

VALSTS BUDŽETA APSKATS

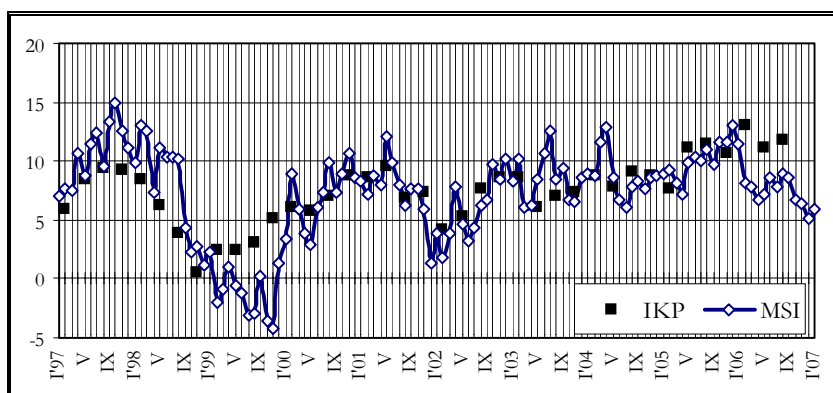
LR FINANŠU MINISTRIJA

Janvāris '07

Saskaņā ar Finanšu ministrijas novērtējumu, **Makroekonomisko rādītāju saliktais indekss (MSI)** š.g. janvārī, salīdzinot ar iepriekšējā gada attiecīgo mēnesi, salīdzināmās cenās pieauga par 6,0%. Indeksa pieaugumu ierobežoja ražotāju cenu rūpniecībā būtisks pieaugums par 15,5%, kā arī patēriņa cenu pieaugums par 7,1%. Zemāku indeksa pieaugumu noteica izmaiņas transporta sektorā: kravu pārvadājumu apjoms dzelzeļa transportā samazinājās par 12,2%, apgrozības apjoms – par 9,9%, ostās saņemto un nosūtīto kravu apjoms – par 10,8%. Indeksa pieaugumu sekmēja iekšzemes naudas piedāvājuma M2D kāpums.

Makroekonomisko rādītāju saliktais indekss, (MSI)

% pret iepriekšējā gada atbilstošo periodu



Makroekonomiskie rādītāji

		2006. gada IV cet.	2006 Decembris	2007	
				Janvāris	Janvāris ²
Rūpniecības produkcijas fiziskā apjoma indekss ³	% ¹	2,5	2,5	*	*
Patēriņa cenu indekss	% ¹	0,3	0,3	1,3	7,1
Ražotāju cenu indekss	% ¹	0,7	0,7	3,4	15,5
Skaidrā nauda apgrozībā (bez atlikumiem banku kasēs)	milj. Ls	969,313	969,313	954,320	24,2
LB neto ārējie aktīvi (perioda beigās)	milj. Ls	2 414,366	2 414,366	2 439,012	73,4
Vidējās īstermiņa kredītu likmes (latos)	%	7,3	7,3	6,7	-
Bezdarba līmenis (perioda beigās)	%	6,5	6,5	6,5	-
Preču eksports	milj. Ls	864,1	282,0	*	*
Preču imports	milj. Ls	1 785,1	605,0	*	*

Datu avots: CSP un LB

¹ pret iepriekšējo mēnesi

² pret iepriekšēja gada atbilstošo periodu

³ sezonāli izlīdzināti dati

* dati pagaidām nav pieejami

Š.g. janvārī **ostās pārkrauto kravu apjoms** bija 4,4 milj. t, kas ir par 10,8% jeb 540,7 tūkst. mazāk, nekā 2006. gada attiecīgajā mēnesī.

Š.g. janvārī, salīdzinot ar aizvadītā gada decembri, **bezdarba** līmenis nemainījās un bija 6,5% no ekonomiski aktīvajiem iedzīvotājiem. Bezdarba līmenis samazinājās salīdzinājumā ar 2006. gada janvāri – par 1,0 procentpunktiem. Reģistrēto bezdarbnieku skaits š.g. janvārī bija 69,5 tūkst. cilvēku, kas ir par 0,6 tūkst. vairāk nekā iepriekšējā mēnesī un par 9,8 tūkst. mazāk nekā 2006. gada janvārī. Augstākais bezdarba līmenis š.g. janvārī tika reģistrēts Ludzas rajonā – 23,3% (2006. gada janvārī – 27,3%), Rēzeknes rajonā – 22,2% (25,0%) un Krāslavas rajonā – 18,4% (20,9%). Zemākais bezdarba līmenis bija Rīgā – 3,8% (4,1%), Rīgas rajonā – 4,8% (5,2%) un Ogres rajonā – 5,2% (4,8%).

Patēriņa cenu indekss (PCI) 2007. gada janvārī, salīdzinājumā ar iepriekšējo mēnesi, pieauga par 1,3%. Precēm cenas pieauga par 1,0%, bet pakalpojumiem – par 2,4%.

Pēc Centrālās statistikas pārvaldes datiem lielākā ietekme uz patēriņa cenu izmaiņām janvārī bija dārzeņu, ēdināšanas pakalpojumu, elektroenerģijas un degvielas cenu kāpumam, kā arī apģērba, apavu un dabasgāzes cenu kritumam.

Sezonas ietekmē dārgāki kļuva dārzeņi – par 25,9%. Cenas turpināja pieaugt maizei – par 2,2%, graudaugu izstrādājumiem – par 1,4%, konditorejas izstrādājumiem – par 1,2%, piena produktiem – par 1,7%, cukuram – par 1,9%, gaļai un gaļas izstrādājumiem – par 0,6%. Dārgāka kļuva kafija – par 2,8 un minerālūdens – par 2,2%. Akciju ietekmē cenas nedaudz samazinājās sieram un olām.

Turpināja sadārdzināties ēdināšanas pakalpojumi – par 2,8%, īpaši maksa par pusdienām skolās.

Janvārī dārgāki kļuva ar mājokļa uzturēšanu saistītie pakalpojumi un preces: ūdens piegāde un kanalizācija – par 5,0%, elektroenerģija – par 6,3%, mājokļa remonta pakalpojumi – par 4,4%, siltumenerģija – par 1,1%. Samazinoties pievienotās vērtības nodokļa likmei, – par 4,1% lētāka kļuva dabasgāzes piegāde.

Sakarā ar akcīzes nodokļa likmju pārskatīšanu, vidēji – par 3,4% dārgāka kļuva degviela. Ievērojami sadārdzinājās transportlīdzekļu apkopes un remonta pakalpojumi. Dzelzceļa biļešu cenas vidēji pieauga – par 24,3%.

Par 5,0% dārgāki kļuva frizieru un personīgās aprūpes iestāžu pakalpojumi. Cenas pieauga medicīnas pakalpojumiem – par 5,4%, īpaši zobārstniecības un ārstu – speciālistu ambulatorajiem pakalpojumiem.

Pieauga laikrakstu, atpūtas un sporta pakalpojumu un apdrošināšanas pakalpojumu cenas.

Sākoties izpārdošanas kampaņām, lētāki kļuva apģērbi – par 5,3% un apavi – par 6,5%. Cenas turpināja samazināties TV, video, foto un datortehnikai.

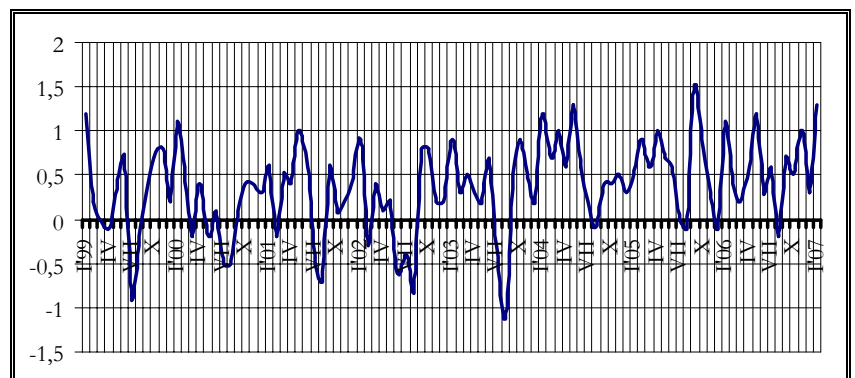
Salīdzinot ar iepriekšējā gada janvāri, patēriņa cenas pieauga – par 7,1%, tai skaitā precēm – par 6,4%, pakalpojumiem – par 9,3%.

Patēriņa cenas **Igaunijā** 2007. gada janvārī, salīdzinot ar 2006. gada decembri, pieauga par 0,9%. To pamatā ietekmēja ar mājokļa uzturēšanu saistīto izdevumu pieaugums, kā arī cenu kāpums pārtikai un pakalpojumiem. Salīdzinot ar 2006. gada janvāri, patēriņa cenas Igaunijā pieauga par 5,1%.

Patēriņa cenas **Lietuvā** 2007. gada janvārī, salīdzinot ar 2006. gada decembri, palika nemainīgas, un, salīdzinot ar 2006. gada janvāri, pieauga par 4,0%.

Patēriņa cenu indekss

% pret iepriekšējo periodu



2006. gada divpadsmit mēnešos **ārējās tirdzniecības** preču apgrozījums faktiskajās cenās bija 9529,6 milj. latu, kas ir par 22,9% vairāk nekā 2005. gada attiecīgajā periodā. Salīdzinot ar 2005. gada divpadsmit mēnešiem, eksports faktiskajās cenās palielinājās par 12,9%, sasniedzot 3 261,6 milj. latu, bet imports pieauga par 28,7% un bija 6 268,0 milj. latu.

Importa pārsvars par eksportu, 2006. gada decembrī, salīdzinot ar attiecīgo periodu pērn, ir pieaudzis par 95,3 milj. latu un bija 323,0 milj. latu.

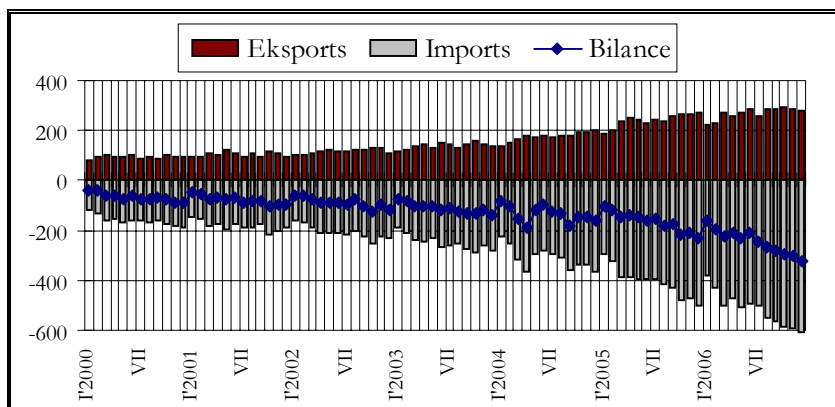
Eksports uz ES 2006. gada decembrī bija 203,7 milj. latu, kas ir par 2,7% vairāk nekā 2005. gada attiecīgajā periodā un ES īpatsvars kopējā eksporta struktūrā bija 72,2%. Eksports uz NVS, salīdzinot ar 2005. gada decembri, pieauga par 7,7%, sasniedzot 46,2 milj. latu, bet tā īpatsvars eksporta struktūrā bija 16,4%.

Imports no ES 2006. gada decembrī bija 463,0 milj. latu, kas ir par 23,7% vairāk nekā 2005. gada attiecīgajā periodā, bet tā īpatsvars kopējā importā bija 76,5%. Imports no NVS novembrī bija 84,6 milj. latu – par 3,0% vairāk nekā iepriekšējā gada attiecīgajā laika posmā un tā īpatsvars kopējā importa struktūrā bija 14,0%.

Kopumā 2006. gada decembrī Latvijas galvenie eksporta partneri bija Igaunija – 14,7% no kopējā eksporta; Lietuva – 14,4%; Lielbritānija – 10,3%; Krievija – 9,2%; un Vācija – 8,5%. Importā nozīmīgāko vietu ieņēma Vācija – 14,0%; Lietuva – 13,4%; Krievija – 8,7%; Igaunija – 8,6%; Polija – 6,7%.

Ārējās tirdzniecības bilance

milj. Ls



Saskaņā ar Latvijas Bankas provizoriskajiem datiem, **maksājumu bilances** tekošā konta deficīts 2006. gada decembrī, salīdzinot ar pērnā gada decembri, pieauga par 193,2 milj. latu un bija 305,8 milj. latu. Tekošā konta deficīta kāpumu galvenokārt noteica preču tirdzniecības negatīvā saldo palielinājums. Salīdzinot ar 2005. gada decembri, preču tirdzniecības negatīvais saldo pieauga par 115,8 milj. latu un bija 317,3 milj. latu. Pakalpojumu pozitīvais saldo 2006. gada decembrī bija 13,4 milj. latu, kas ir par 17,8 milj. latu mazāk nekā 2005. gada attiecīgajā periodā. Ienākumu konta negatīvais saldo, salīdzinot ar 2005. gada decembri, pieauga par 21,3 milj. latu un 2006. gada decembrī bija 20,8 milj. latu. Salīdzinot ar 2005. gada attiecīgo periodu, kārtējo pārvedumu pozitīvais saldo samazinājās par 38,4 milj. latu un 2006. gada decembrī bija 18,9 milj. latu. Kapitāla un finanšu konta pozitīvais saldo 2006. gada decembrī bija 379,2 milj. latu, kas ir par 240,9 milj. latu vairāk, salīdzinot ar 2005. gada attiecīgo periodu. Tiešo investīciju neto ieplūde 2006. gada decembrī bija 75,0 milj. latu, kas ir par 48,3 milj. latu vairāk nekā 2005. gada decembrī. Portfeļinvestīciju saldo 2006. gada decembrī bija pozitīvs un sastādīja 39,3 milj. latu, kas ir par 34,0 milj. latu mazāk nekā 2005. gada decembrī. Latvijas Bankas rezerves aktīvi 2006. gada decembrī pieauga par 22,5 milj. latu.

Valsts konsolidētais budžets*, milj. latu

	2006. gada decembris	2007. gada janvāris	% izmaiņas janv./dec.	2006. gada janvāris	% izmaiņas (janvāris) 2007/2006	% no plāna
Ieņēmumi	315,8	361,1	14,4	257,4	40,3	8,6
Pamatbudžeta nodokļu ieņēmumi	173,2	202,0	16,6	157,6	28,1	9,4
Citiem budžetiem sadalāmie nodokļi	0,0	0,0	-	0,0	-	-
Pamatbudžeta nenodokļu ieņēmumi	14,3	15,0	4,3	10,6	41,1	5,3
Pašu ieņēmumi	10,5	10,7	1,7	8,4	27,0	8,1
Sociālās apdrošināšanas budžeta ieņēmumi	112,4	86,8	-22,7	64,9	33,8	8,0
– <i>transferts no valsts pamatbudžeta</i>	-3,7	-1,4	-62,9	-1,2	14,2	8,3
Ziedojumi un dāvinājumi	0,5	0,3	-45,1	0,3	-10,4	-
Ārvalstu finanšu palīdzība	8,6	47,8	-	16,8	-	8,2
Izdevumi	562,1	230,7	-59,0	196,1	17,6	5,2
Pamatbudžets	477,0	170,4	-64,3	131,0	30,0	4,9
– <i>transferts uz sociālās apdrošināšanas budžetu</i>	-3,7	-1,4	-62,9	-1,2	14,2	8,3
Sociālās apdrošināšanas budžets	88,1	61,4	-30,3	65,8	-6,7	6,7
Ziedojumi un dāvinājumi	0,7	0,2	-63,1	0,4	-39,6	-
Finansiālā bilance**	-246,3	130,5	-	61,3	-	-

* t.sk. pārskaitījumi pašvaldību budžetiem.

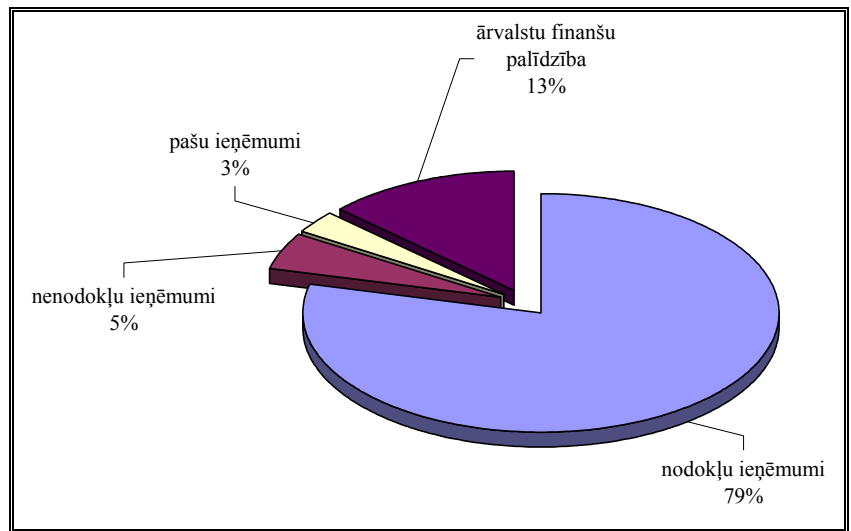
** atbilstoši 2007. gada budžeta struktūrai, t.i., tiek izslēgta aizņēmumu atmaksa pamatbudžetam, kas no 2007. gada tiks atspoguļota finansēšanas daļā.

Saskaņā ar Valsts kases oficiālā mēneša pārskata (2007. gada janvāris) datiem **valsts konsolidētā budžeta** ieņēmumi (ieskaitot ziedojumus un dāvinājumus) 2007. gada janvārī bija par 103,7 milj. latu jeb 40,3% vairāk nekā 2006. gada janvārī. Būtiskāko valsts konsolidētā budžeta ieņēmumu daļu veidoja nodokļu ieņēmumi. Salīdzinot ar 2006. gada janvāri, būtiskākais pieaugums bija pievienotās vērtības nodokļa, sociālās apdroši-

nāšanas iemaksu un uzņēmumu ienākuma nodokļa ieņēmumos. Valsts konsolidētā budžeta izdevumi (ieskaitot ziedojumus un dāvinājumus) 2007. gada janvārī bija par 34,6 milj. latu jeb 17,6% vairāk salīdzinājumā ar 2006. gada janvāri. 2007. gada janvārī valsts konsolidētajā budžetā bija finansiālais pārpalikums 103,5 milj. latu apmērā.

Valsts pamatbudžeta ieņēmumi 2007. gada janvārī bija 275,4 milj. latu, un salīdzinājumā ar 2006. gada janvāri tie bija par 82,0 milj. latu jeb 42,4% vairāk. 2007. gada janvārī nodokļu ieņēmumi bija par 44,3 milj. latu jeb 28,1% vairāk nekā 2006. gada janvārī, ko galvenokārt noteica pievienotās vērtības nodokļa ieņēmumu pieaugums par 35,8%. Nenodokļu ieņēmumi 2007. gada janvārī bija par 4,4 milj. latu jeb 41,1% vairāk nekā 2006. gada janvārī. 2007. gada janvārī, salīdzinot ar 2006. gada janvāri, valsts pamatbudžeta maksas pakalpojumi un citi pašu ieņēmumi bija par 2,3 milj. latu jeb 27,0% vairāk, savukārt ārvalstu finanšu palīdzības ieņēmumi bija par 31,0 milj. latu vairāk.

Valsts pamatbudžeta un speciālā budžeta ieņēmumu struktūra 2007. gada janvārī
procenti

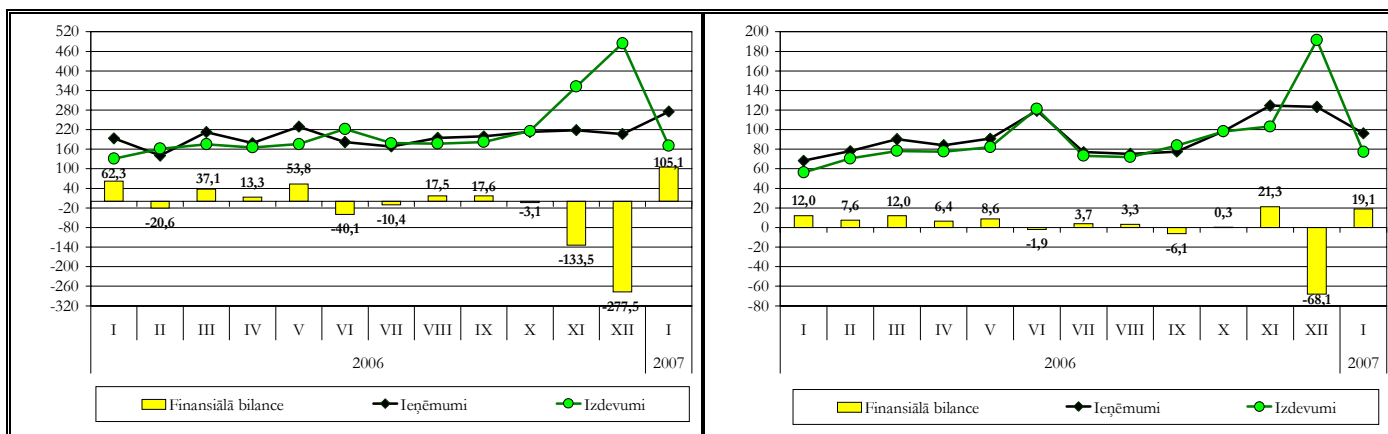


2007. gada janvārī valsts pamatbudžeta izdevumi bija 170,4 milj. latu, kas ir par 39,3 milj. latu jeb 30,0% vairāk nekā 2006. gada janvārī. 2007. gada janvārī valsts pamatbudžeta uzturēšanas izdevumi bija 160,6 milj. latu jeb 94,3% no kopējiem valsts pamatbudžeta izdevumiem un salīdzinājumā ar 2006. gada janvāri bija par 34,2 milj. latu jeb 27,1% vairāk, ko galvenokārt noteica izdevumu palielinājums subsīdijām un dotācijām komersantiem, izņemot lauksaimniecības ražošanu, par 11,2 milj. latu jeb 32,3% un atalgojumiem par 6,8 milj. latu jeb 30,6%. 2007. gada janvārī valsts pamatbudžeta kapitālie izdevumi bija 9,8 milj. latu, kas salīdzinājumā ar 2006. gada janvāri bija par 5,1 milj. latu vairāk. 2007. gada janvārī valsts pamatbudžeta finansiālais pārpalikums bija 105,1 milj. latu.

Sociālās apdrošināšanas budžeta kopējie ieņēmumi 2007. gada janvārī bija par 21,9 milj. latu jeb 33,8% vairāk nekā 2006. gada janvārī. Sociālās apdrošināšanas budžeta izdevumi 2007. gada janvārī bija par 4,4 milj. latu jeb 6,7% mazāk nekā 2006. gada janvārī. 2007. gada janvārī sociālās apdrošināšanas budžetā izveidojās finansiālais pārpalikums 25,4 milj. latu apmērā.

Pašvaldību pamatbudžeta ieņēmumi, ieskaitot pašvaldību saņemtos maksājumus savstarpējo norēķinu kārtībā un saņemtos maksājumus no Pašvaldību finanšu izlīdzināšanas fonda, 2007. gada janvārī salīdzinājumā ar 2006. gada janvāri bija par 28,0 milj. latu jeb 41,0% vairāk. Salīdzinājumā ar 2006. gada janvāri pašvaldību pamatbudžeta nodokļu ieņēmumi bija par 14,5 milj. latu jeb 41,1% vairāk, ko pamatā noteica iedzīvotāju ienākuma nodokļa ieņēmumu palielinājums par 14,2 milj. latu jeb 42,4%. Kopš 2007. gada ir mainīts iedzīvotāju ienākuma nodokļa ieņēmumu sadalījums starp valsts un pašvaldību budžetiem. Pašvaldību budžetā tiek ieskaitīti 79% (iepriekšējo 75% vietā), bet valsts budžetā 21% (iepriekšējo 25% vietā) no kopējiem iedzīvotāju ienākuma nodokļa ieņēmumiem. Pašvaldību pamatbudžeta nenodokļu ieņēmumi 2007. gada janvārī bija par 1,2 milj. latu jeb 77,9% vairāk nekā 2006. gada janvārī, savukārt pašvaldību pamatbudžeta maksas pakalpojumi un citi pašu ieņēmumi bija par 2,3 milj. latu jeb 49,1% vairāk. Pašvaldību pamatbudžeta saņemtie maksājumi 2007. gada janvārī bija par 10,3 milj. latu jeb 38,7% vairāk nekā 2006. gada janvārī.

Valsts pamatbudžets un pašvaldību pamatbudžets, milj. latu



Pašvaldību pamatbudžeta izdevumi 2007. gada janvārī salīdzinājumā ar 2006. gada janvāri bija par 20,9 milj. latu jeb 37,2% vairāk, ko pamatā noteica kapitālo izdevumu palielinājums par 9,4 milj. latu jeb 25,3% un kapitālajiem izdevumiem par 3,4 milj. latu. 2007. gada janvārī pašvaldību konsolidētajā budžetā (ieskaitot ziedojumus un dāvinājumus) izveidojās finansiālais pārpalikums 19,3 milj. latu apmērā.

Pašvaldību budžets, milj. latu

	2006. gada decembris	2007. gada janvāris	% izmaiņas janv./dec.	2006. gada janvāris	% izmaiņas (janvāris) 2007/2006
Ieņēmumi	115,1	86,9	-24,5	60,6	43,3
Pamatbudžeta nodokļu ieņēmumi	61,9	49,7	-19,8	35,2	41,1
Pamatbudžeta nenodokļu ieņēmumi	5,1	2,6	-48,0	1,5	77,9
Pamatbudžeta saņemtie maksājumi	46,6	36,9	-20,8	26,6	38,7
-savstarpējie maksājumi*	-14,4	-13,8	-4,4	-9,9	40,1
Pamatbudžeta pašu ieņēmumi	8,1	7,0	-13,3	4,7	49,1
Speciālā budžeta ieņēmumi**	5,6	4,4	-29,2	2,2	98,7
Ārvalstu finanšu palīdzība	1,6	0,0	-99,3	0,2	-95,2
Izdevumi	191,5	67,6	-64,7	48,6	39,0
Pamatbudžeta izdevumi	191,4	77,2	-59,7	56,3	37,2
-savstarpējie maksājumi*	-14,4	-13,8	-4,4	-9,9	40,1
Speciālā budžeta izdevumi**	14,5	4,2	-71,3	2,2	88,5
Finansiālā bilance	-76,4	19,3	-	12,0	-

* pašvaldību saņemtie maksājumi savstarpējo norēķinu kārtībā un saņemtie maksājumi no Pašvaldību finanšu izlīdzināšanas fonda, ko iemaksā citas pašvaldības.

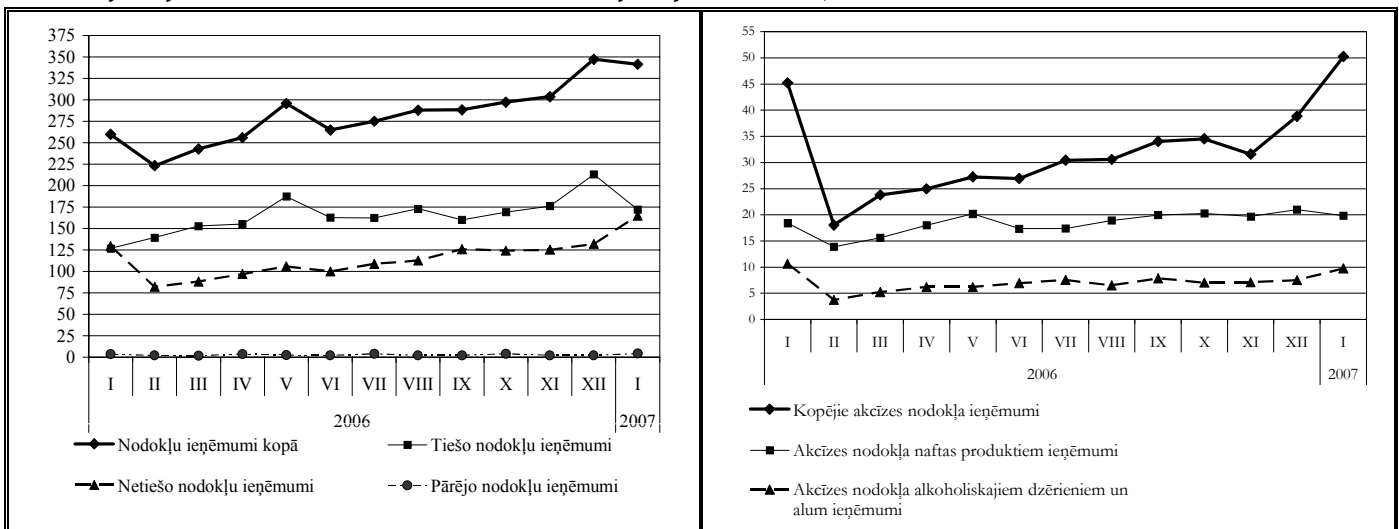
** ieskaitot ziedojumus un dāvinājumus; neieskaitot ieņēmumus no privatizācijas.

Pievienotās vērtības nodokļa ieņēmumi 2007. gada janvārī salīdzinājumā ar 2006. gada janvāri bija par 29,4 milj. latu jeb 35,8% vairāk. 2007. gada janvārī uz robežas iekasētā pievienotās vērtības nodokļa ieņēmumi bija par 3,0 milj. latu jeb 14,3% mazāk, savukārt iekšzemē neto iekasētā pievienotās vērtības nodokļa ieņēmumi bija par 24,7 milj. latu jeb 36,0% vairāk nekā 2006. gada janvārī. 2007. gada janvārī pievienotās vērtības nodokļa atmaksām tika novirzīti 28,4 milj. latu, kas ir par 6,8 milj. latu jeb 31,3% vairāk nekā 2006. gada janvārī.

Kopējie akcīzes nodokļa ieņēmumi 2007. gada janvārī salīdzinājumā ar 2006. gada janvāri bija par 5,0 milj. latu jeb 11,2% vairāk. Sākot ar 2007. gada 1. janvāri tika paaugstināta akcīzes nodokļa likme cigaretēm, līdz ar to 2006. gada decembrī tika izlaists apgrozībā liels tabakas izstrādājumu apjoms. Likums „Par akcīzes nodokli” nosaka, ka aprēķināto nodokli par akcīzes precēm samaksā valsts budžetā 15 dienu laikā pēc taksācijas perioda beigām, kā rezultātā nodokļa maksājumi par 2006. gada decembri tika veikti 2007. gada janvārī. Akcīzes nodokļa tabakas izstrādājumiem ieņēmumi 2007. gada janvārī bija 20,2 milj. latu, kas ir par 4,5 milj. latu jeb 28,3% vairāk nekā 2006. gada janvārī. Akcīzes nodokļa tabakas izstrādājumiem ieņēmumi veidoja 14,7% no gada plāna (2006. gada janvārī 31,3% no gada plāna). Sagaidāms, ka turpmākajos mēnešos akcīzes nodokļa ieņēmumi tabakas izstrādājumiem salīdzinājumā ar janvāri būs mazāki, jo tiks realizēti tie tabakas izstrādājumi, kas tika izlaisti brīvam apgrozījumam 2006. gada decembrī. Akcīzes nodokļa ieņēmumi no alkoholiskajiem dzērieniem 2007. gada janvārī bija 9,0 milj. latu, kas ir par 1,1 milj. latu jeb 10,4% mazāk nekā 2006. gada janvārī. Akcīzes nodokļa alum ieņēmumi 2007. gada janvārī bija 0,7 milj. latu, kas ir par 0,1 milj. latu jeb 24,6% vairāk nekā 2006. gada janvārī. Akcīzes nodokļa naftas produktiem ieņēmumi 2007. gada janvārī bija

19,8 milj. latu, kas ir par 1,4 milj. latu jeb 7,8% vairāk nekā 2006. gada janvārī. Akcīzes nodokļa bezalkoholiskajiem dzērieniem un kafijai ieņēmumi 2007. gada janvārī tika iekasēti 0,5 milj. latu apmērā, kas ir par 73,8 tūkst. latu jeb 17,7% vairāk nekā 2006. gada janvārī.

Nodokļu ieņēmumu struktūra un akcīzes nodokļa ieņēmumi, milj. latu



Nodokļu ieņēmumi, milj. latu

	2006. gada decembris	2007. gada janvāris	% izmaiņas janv./dec.	2006. gada janvāris	% izmaiņas (janvāris) 2007/2006	% no plāna
Uzņēmumu ienākuma nodoklis	21,0	19,7	-6,3	13,1	50,5	6,1
Pievienotās vērtības nodoklis	89,7	111,4	24,1	82,0	35,8	9,4
Akcīzes nodoklis	38,8	50,3	29,5	45,2	11,2	12,0
Vieglo automobiļu un motociklu nodoklis	1,3	1,2	-7,2	0,7	87,1	7,5
Sociālās apdrošināšanas iemaksas*	111,9	89,6	-19,9	66,7	34,3	7,8
Muitas nodoklis	2,1	2,1	-0,1	1,6	26,2	10,0
Iedzīvotāju ienākuma nodoklis	76,0	61,5	-19,1	45,4	35,3	8,2
Nekustamā īpašuma nodoklis	4,1	1,4	-65,6	1,4	1,7	2,0

* ieskaitot valsts fondēto pensiju shēmas līdzekļus: 2007. gada janvārī 6,0 milj. latu, 2006. gada janvārī 3,6 milj. latu.

Valsts iekšējā aizņēmuma īstermiņa un vidējā termiņa vērtspapīri un obligācijas apgrozībā (perioda beigās)

	2007. g. janvāra beigās	2006. g. decembra beigās	2007. g. janvāra beigās	2007. g. janvāra beigās
	Pārdošanas vidējā gada diskonta likme, % (pēdējā izsolē)	Vērtspapīru īpatsvari, %		Summa apgrozībā, tūkst. latu
6 mēnešu	4,125	2,49	4,49	20 026,760
1 gada	4,161	9,29	11,16	49 749,740
3 gadu	4,110	0,00	0,00	0,00
5 gadu	5,089	36,53	36,84	164 209,829
10 gadu	4,728	51,69	47,51	211 746,079

Smilšu iela 1, Rīga, tālr.7095539, fakss 7095541,
<http://www.fm.gov.lv>