

# VALSTS BUDŽETA APSKATS

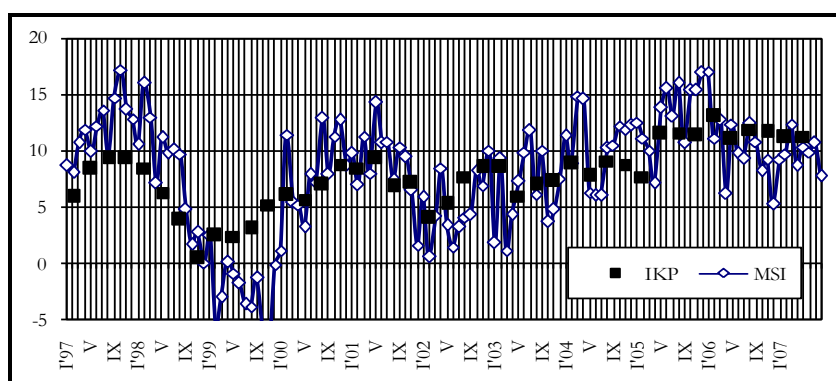
LR FINANŠU MINISTRIJA

Augusts '07

Saskaņā ar Finanšu ministrijas novērtējumu, **Makroekonomisko rādītāju saliktais indekss (MSI)** š.g. augustā, salīdzinot ar iepriekšējā gada attiecīgo mēnesi, salīdzināmās cenās pieauga par 7,8%. Indeksa pieaugumu galvenokārt noteica mazumtirdzniecības apjoms un iedzīvotāju ienākumu palielinājums. Savukārt mazāku indeksa vērtības kāpumu noteica rūpniecības apjoms zemais pieaugums.

## Makroekonomisko rādītāju saliktais indekss, (MSI)

% pret iepriekšējā gada atbilstošo periodu



## Makroekonomiskie rādītāji

		2006. gada	2007. gada	2007		
		II cet.	II cet.	Jūlijs	Augusts	Augusts <sup>2</sup>
Rūpniecības produkcijas fiziskā apjoma indekss <sup>3</sup>	% <sup>1</sup>	1,0	1,3	0,3	*	*
Patēriņa cenu indekss	% <sup>1</sup>	1,8	2,7	1,2	0,4	10,1
Ražotāju cenu indekss	% <sup>1</sup>	2,7	4,4	0,8	0,3	16,9
Skaidrā nauda apgrozībā (bez atlikumiem banku kasēs)	milj. Ls	839,5	948,6	946,8	940,6	7,5
LB neto ārējie aktīvi	milj. Ls	1 880,0	2 582,3	2 636,1	2 725,6	23,8
Vidējās īstermiņa kredītu likmes (latos)	%	7,0	11,3	10,9	11,1	-
Bezdarba līmenis (perioda beigās)	%	7,0	5,8	5,7	5,4	-
Preču eksports	milj. Ls	828,9	1 015,7	328,3	*	*
Preču imports	milj. Ls	1 532,5	1 935,7	717,5	*	*

Datu avots: CSP un LB.

<sup>1</sup> pieaugums pret iepriekšējo periodu, %

<sup>2</sup> pieaugums pret iepriekšējā gada atbilstošo periodu, %

<sup>3</sup> Sezonāli izlīdzināti dati

\* dati vēl nav pieejami

Š.g. augustā **ostās pārkrauto kravu apjoms** bija 5,4 milj. t, kas ir par 4,0% mazāk nekā pērnā gada attiecīgajā mēnesī. Kopumā š.g. astoņos mēnešos Latvijas ostās tika pārkrauts 42,4 milj. t kravu, kas ir par 3,9% vairāk nekā 2006. gada atbilstošajā periodā.

Oficiāli reģistrētā **bezdarba līmenis** š.g. augustā, salīdzinājumā ar iepriekšējo mēnesi, samazinājās par 0,3 procentpunktiem un mēneša beigās bija 5,4% no ekonomiski aktīvajiem iedzīvotājiem. Reģistrēto bezdarbnieku skaits salīdzinājumā ar š.g. jūliju samazinājās par 2,7 tūkst. cilvēku un augusta beigās bija 57,9 tūkst. cilvēku. Salīdzinot ar pagājušā gada augustu, bezdarba līmenis samazinājās par 1,5 procentpunktiem, bet reģistrēto bezdarbnieku skaits – par 15,1 tūkst. cilvēku. Augstākais bezdarba līmenis š.g. augustā tika reģistrēts Rēzeknes rajonā – 18,7% (2006. gada augustā – 24,8%), Ludzas rajonā – 16,8% (26,6%) un Balvu rajonā – 16,0% (19,7%). Zemākais bezdarba līmenis bija reģistrēts Rīgā – 3,4% (3,9%), Tukuma rajonā – 3,9% (5,2%) un Bauskas rajonā – 4,4% (5,9%).

**Patēriņa cenu indekss (PCI)** š.g. augustā, salīdzinot ar jūliju, pieauga par 0,4%, tai skaitā vidējais cenu līmenis precēm nemainījās, bet pakalpojumiem cenas pieauga par 1,3%.

Augustā lielākā ietekme uz patēriņa cenu pārmaiņām bija cenu kāpumam tabakas izstrādājumiem, ēdināšanas pakalpojumiem, gaļai un gaļas izstrādājumiem un siltumenerģijai, kā arī cenu kritumam dārzeņiem un kartupeļiem.

Sakarā ar akcīzes nodokļa paaugstināšanu jūlijā, arī augustā turpināja palielināties cenas tabakas izstrādājumiem – par 9,8%.

Dārgāki kļuva ēdināšanas pakalpojumi gan kafejnīcās un restorānos – par 2,4%, gan ēdnīcās – par 3,9%.

Cenas pieauga gaļai un gaļas izstrādājumiem – par 1,5%.

Dārgāks kļuva siers – par 3,9% un cukurs – par 1,5%, savukārt lētāki kļuva dārzeņi, kartupeļi – par 22,3% un augļi – par 0,8%.

Augustā par 2,0% dārgāka kļuva siltumenerģija. Īres maksa palielinājās par 2,6%. Turpināja pieaugt apsaimniekošanas maksa privatizētajos dzīvokļos – par 1,3%.

Sadārdzinājās mājokļa aprūpes pakalpojumi – par 5,9%, zobārstniecības pakalpojumi – par 4,4%, apavu remonts – par 4,0%, apģērbu šūšana un tīrīšana – par 3,1%, maksa par bērnu dārza apmeklēšanu – par 2,7%, datu apstrādes iekārtu remonts – par 2,3% un sabiedriskā transporta pakalpojumi – par 1,1%. Cenas pieauga arī grāmatām, mēbelēm un cietajam kurināmajam.

Atlaižu ietekmē cenas samazinājās sporta un atpūtas piederumiem (– par 4,4%, velosipēdiem – par 3,8%, personīgās aprūpes precēm – par 1,5% un TV, audio, video tehnikai – par 1,1%.

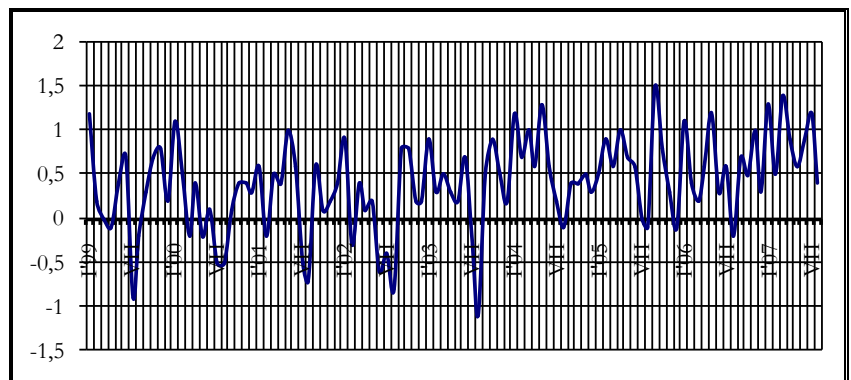
Lētāka kļuva degviela – par 0,4%, telefona aparāti, foto tehnika, darbarīki, ierīces mājai un dārzam, kā arī lietotās automašīnas.

PCI **Igaunijā** š.g. augustā, salīdzinot ar iepriekšējo mēnesi, pieauga par 0,1%. Salīdzinot ar 2006. gada augustu, PCI Igaunijā pieauga par 5,7%.

**Lietuvā** š.g. augustā, salīdzinot ar iepriekšējo mēnesi, patēriņa cenu līmenis pieauga par 0,3%. Salīdzinājumā ar 2006. gada augustu, patēriņa cenas Lietuvā pieauga par 5,5%.

### Patēriņa cenu indekss

% pret iepriekšējo periodu



2007. gada jūlijā **ārējās tirdzniecības** preču apgrozījums faktiskajās cenās bija 1045,7 milj. latu, kas ir par 34,0% vairāk nekā 2006. gada jūlijā.

Salīdzinot ar 2006. gada jūliju, eksports faktiskajās cenās palielinājās par 23,7%, sasniedzot 328,3 milj. latu, bet imports pieauga par 39,3% un bija 717,5 milj. latu.

Importa pārsvars par eksportu, 2007. gada jūlijā, salīdzinot ar attiecīgo periodu pērn, ir pieaudzis par 139,4 milj. latu un bija 389,2 milj. latu.

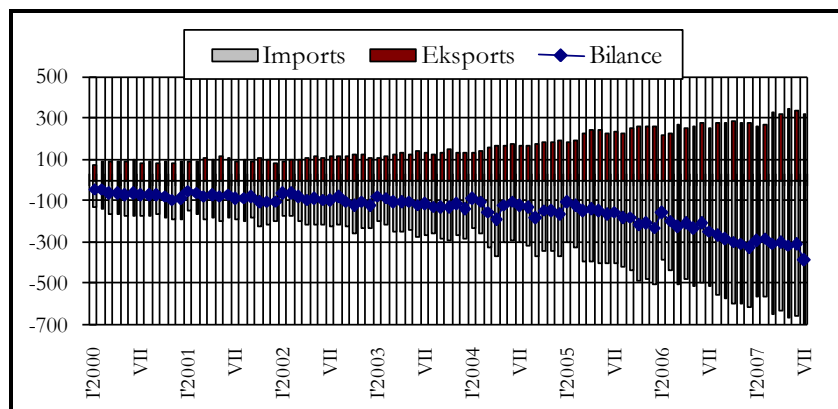
Eksports uz ES 2007. gada jūlijā bija 247,2 milj. latu, kas ir par 22,3% vairāk nekā 2006. gada attiecīgajā periodā un ES īpatsvars kopējā eksporta struktūrā bija 75,3%. Eksports uz NVS, salīdzinot ar 2006. gada jūliju, pieauga par 39,2%, sasniedzot 50,3 milj. latu, bet tā īpatsvars eksporta struktūrā bija 15,3%.

Imports no ES 2007. gada jūlijā bija 58,4 milj. latu, kas ir par 48,9% vairāk nekā 2006. gada attiecīgajā periodā, bet tā īpatsvars kopējā importā bija 81,4%. Imports no NVS jūlijā bija 76,7 milj. latu – par 1,5% vairāk nekā iepriekšējā gada attiecīgajā laika posmā un tā īpatsvars kopējā importa struktūrā bija 10,7%.

Kopumā 2007. gada jūlijā Latvijas galvenie eksporta partneri bija Igaunija – 15,1% no kopējā eksporta; Lietuva – 14,9%; Krievija – 10,5%; Vācija – 9,0% un Zviedrija – 7,2%. Importā nozīmīgāko vietu ieņēma Vācija – 16,0%; Lietuva – 15,9%; Igaunija – 7,3%; Polija – 6,6%; Krievija – 6,6%.

### Ārējās tirdzniecības bilance

milj. Ls



Saskaņā ar Latvijas Bankas provizoriskajiem datiem, **maksājumu bilances** tekošā konta deficīts 2007. gada jūlijā, salīdzinot ar pērnā gada jūliju, pieauga par 173,4 milj. latu un bija 379,2 milj. latu. Salīdzinot ar 2006. gada jūliju, preču tirdzniecības negatīvais saldo pieauga par 152,5 milj. latu un bija 393,3 milj. latu. Pakalpojumu pozitīvais saldo 2007. gada jūlijā bija 33,7 milj. latu, kas ir par 5,1 milj. latu vairāk nekā 2006. gada attiecīgajā periodā. Ienākumu konta negatīvais saldo, salīdzinot ar 2006. gada jūliju, pieauga par 6,2 milj. latu un 2007. gada jūlijā bija 25,0 milj. latu. Salīdzinot ar 2006. gada jūliju, kārtējo pārvedumu pozitīvais saldo samazinājās par 19,8 milj. latu un 2007. gada jūnijā bija pozitīvs, sastādot 5,4 milj. latu. Kapitāla un finanšu konta pozitīvais saldo 2007. gada jūlijā bija 171,5 milj. latu, kas ir par 12,3 milj. latu mazāk, salīdzinot ar 2006. gada attiecīgo periodu. Tiešo investīciju neto ieplūde 2007. gada jūlijā bija 34,9 milj. latu, kas ir par 12,7 milj. latu vairāk nekā 2006. gada jūlijā. Portfeļinvestīciju saldo 2007. gada jūlijā bija pozitīvs un sastādīja 33,8 milj. latu, kas ir par 70,8 milj. latu vairāk nekā 2006. gada jūlijā. Latvijas Bankas rezerves aktīvi 2007. gada jūlijā samazinājās par 62,4 milj. latu.

### Valsts konsolidētais budžets\*, milj. latu

	2007.gada jūlijs	2007.gada augusts	2007.gada janvāris-augusts	2006.gada janvāris-augusts	% izmaiņas 07/06	% no gada plāna
<b>Ieņēmumi</b>	<b>379,3</b>	<b>363,6</b>	<b>2773,4</b>	<b>2106,7</b>	<b>31,6</b>	<b>65,7</b>
Pamatbudžeta nodokļu ieņēmumi	201,1	208,3	1501,9	1116,9	34,5	69,6
Citiem budžetiem sadalāmie nodokļi	0,0	0,0	0,0	0,0	-20,8	-
Pamatbudžeta nenodokļu ieņēmumi	40,8	22,2	174,0	138,0	26,1	61,3
Pašu ieņēmumi	7,6	12,0	76,6	69,0	11,0	57,8
Sociālās apdrošināšanas budžeta ieņēmumi	115,4	105,9	822,8	614,1	34,0	76,2
– <i>transferts no valsts pamatbudžeta</i>	-1,4	-1,4	-11,0	-9,4	17,5	66,7
Ziedojumi un dāvinājumi	0,4	0,3	2,6	2,7	-6,6	-
Ārvalstu finanšu palīdzība	15,3	16,3	206,6	175,3	17,9	35,5
<b>Izdevumi</b>	<b>335,4</b>	<b>306,8</b>	<b>2511,2</b>	<b>1884,8</b>	<b>33,2</b>	<b>57,1</b>
Pamatbudžets	247,7	234,6	1932,9	1380,5	40,0	55,2
– <i>transferts uz sociālās apdrošināšanas budžetu</i>	-1,4	-1,4	-11,0	-9,4	17,5	66,7
Sociālās apdrošināšanas budžets	88,6	73,3	586,8	510,5	15,0	64,2
Ziedojumi un dāvinājumi	0,5	0,3	2,6	3,2	-20,2	-
<b>Finansiālā bilance</b>	<b>43,8</b>	<b>56,8</b>	<b>262,1</b>	<b>221,8</b>	<b>-</b>	<b>-</b>

\* t.sk. pārskaitījumi pašvaldību budžetiem.

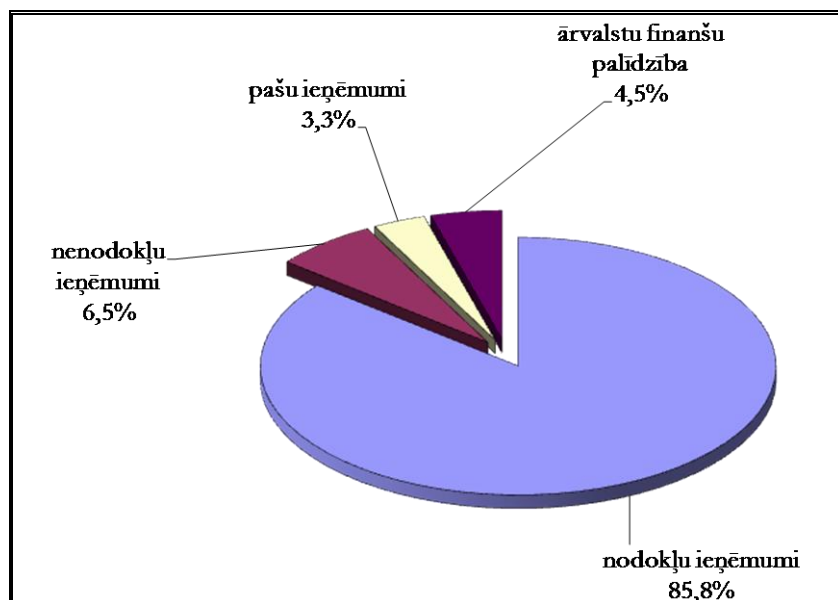
\*\* atbilstoši 2007. gada budžeta struktūrai, t.i., tiek izslēgta aizņēmumu atmaksa pamatbudžetam, kas no 2007. gada tiek atspoguļota finansēšanas daļā.

Saskaņā ar Valsts kases oficiālā mēneša pārskata (2007. gada janvāris - augusts) datiem **valsts konsolidētā budžeta** ieņēmumi (ieskaitot ziedojumus un dāvinājumus) 2007. gada augustā bija 363,6 milj. latu, kas ir par

15,6 milj. latu jeb 4,1% mazāk nekā 2007. gada jūlijā, ko pamatā noteica pamatbudžeta nenodokļu ieņēmumu samazinājums par 18,7 milj. latu un sociālās apdrošināšanas budžeta ieņēmumu samazinājums par 9,5 milj. latu. Valsts konsolidētā budžeta ieņēmumi 2007. gada astoņos mēnešos bija 2773,4 milj. latu, kas ir par 666,7 milj. latu jeb 31,6% vairāk nekā 2006. gada attiecīgajā periodā. Salīdzinot ar 2006. gada astoņiem mēnešiem, būtiskākais pieaugums bija sociālās apdrošināšanas iemaksu, pievienotās vērtības nodokļa un uzņēmumu ienākuma nodokļa ieņēmumos. Valsts konsolidētā budžeta izdevumi (ieskaitot ziedojumus un dāvinājumus) 2007. gada augustā bija 306,8 milj. latu, kas ir par 28,6 milj. latu jeb 8,5% mazāk nekā 2007. gada jūlijā. Valsts konsolidētā budžeta izdevumi 2007. gada astoņos mēnešos veidoja 2511,2 milj. latu. Salīdzinot ar 2006. gada atbilstošo periodu, izdevumi ir palielinājušies par 626,4 milj. latu jeb 33,2%. 2007. gada augustā valsts konsolidētajā budžetā bija finansiālais pārpalikums 56,8 milj. latu apmērā.

**Valsts pamatbudžeta** ieņēmumi 2007. gada augustā bija 258,8 milj. latu un salīdzinājumā ar 2007. gada jūliju samazinājās par 6,0 milj. latu jeb 2,3%. 2007. gada augustā nodokļu ieņēmumi bija 208,3 milj. latu, kas ir par 7,2 milj. latu jeb 3,6% vairāk nekā 2007. gada jūlijā, ko galvenokārt noteica pievienotās vērtības nodokļa pieaugums par 13,9 milj. latu. Nenodokļu ieņēmumi 2007. gada augustā bija 22,2 milj. latu, kas ir par 18,7 milj. latu mazāk nekā 2007. gada jūlijā, ko galvenokārt noteica ieņēmumu no dividendēm samazinājums par 14,1 milj. latu. 2007. gada augustā, salīdzinot ar 2007. gada jūliju, valsts pamatbudžeta maksas pakalpojumi un citi pašu ieņēmumi bija 12,0 milj. latu, kas ir par 4,4 milj. latu jeb 58,8% vairāk un ārvalstu finanšu palīdzības ieņēmumi bija 16,3 milj. latu, kas ir par 1,0 milj. latu jeb 6,5% vairāk.

**Valsts pamatbudžeta un speciālā budžeta ieņēmumu struktūra 2007. gada augustā**  
procenti



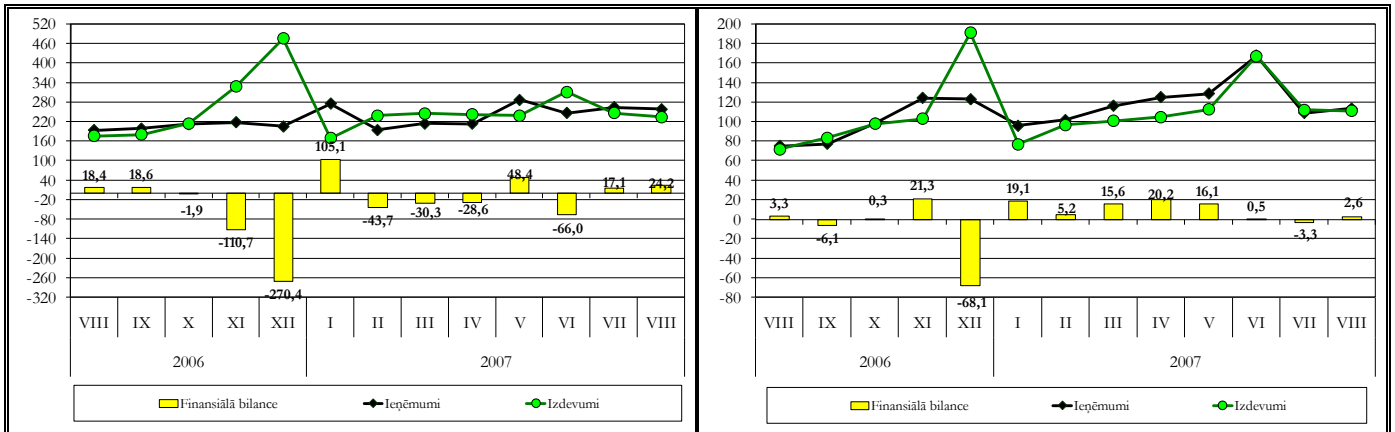
2007. gada augustā valsts pamatbudžeta izdevumi bija 234,6 milj. latu, kas ir par 13,1 milj. latu jeb 5,3% mazāk nekā 2007. gada jūlijā. 2007. gada augustā valsts pamatbudžeta uzturēšanas izdevumi bija 203,3 milj. latu jeb 86,7% no kopējiem valsts pamatbudžeta izdevumiem un salīdzinājumā ar 2007. gada jūliju samazinājās par 9,7 milj. latu jeb 4,6%, ko galvenokārt noteica izdevumu samazinājums atalgojumiem par 7,2 milj. latu jeb 15,5%. 2007. gada augustā valsts pamatbudžeta kapitālie izdevumi bija 31,3 milj. latu, kas salīdzinājumā ar 2007. gada jūliju ir par 3,3 milj. latu jeb 9,6% mazāk. 2007. gada augustā valsts pamatbudžeta finansiālais pārpalikums bija 24,2 milj. latu.

**Sociālās apdrošināšanas budžeta** kopējie ieņēmumi 2007. gada augustā bija 105,9 milj. latu, kas ir par 9,5 milj. latu jeb 8,2% mazāk nekā 2007. gada jūlijā. Sociālās apdrošināšanas budžeta izdevumi 2007. gada augustā bija 73,3 milj. latu, kas salīdzinājumā ar 2007. gada jūliju ir par 15,4 milj. latu jeb 17,3% mazāk. 2007. gada augustā sociālās apdrošināšanas budžetā izveidojās finansiālais pārpalikums 32,7 milj. latu apmērā.

**Pašvaldību pamatbudžeta** ieņēmumi, ieskaitot pašvaldību saņemtus maksājumus savstarpējo norēķinu kārtībā un saņemtus maksājumus no Pašvaldību finanšu izlīdzināšanas fonda, 2007. gada augustā salīdzinājumā ar 2007. gada jūliju palielinājās par 4,7 milj. latu jeb 4,3%. Salīdzinājumā ar 2007. gada jūliju pašvaldību pamatbudžeta nodokļu ieņēmumi bija par 11,8 milj. latu jeb 18,9% vairāk, ko noteica nekustamā īpašuma nodokļa ieņēmumu pieaugums par 11,1 milj. latu. Pašvaldību pamatbudžeta nenodokļu ieņēmumi 2007. gada augustā

bija par 1,9 milj. latu jeb 39,1% mazāk nekā 2007. gada jūlijā un pašvaldību pamatbudžeta saņemtie maksājumi bija par 5,5 milj. latu jeb 16,0% mazāk, ko galvenokārt noteica izdevumu samazinājums mērķdotācijām dažādām pašvaldību funkcijām par 3,6 milj. latu jeb 35,7%. Pašvaldību pamatbudžeta maksas pakalpojumi un citi pašu ieņēmumi 2007. gada augustā bija par 0,2 milj. latu jeb 3,4% vairāk nekā 2007. gada jūlijā.

**Valsts pamatbudžets un pašvaldību pamatbudžets, milj. latu**



Pašvaldību pamatbudžeta izdevumi 2007. gada augustā bija 111,3 milj. latu, kas salīdzinājumā 2007. gada jūliju ir par 1,1 milj. latu jeb 1,0% mazāk, ko galvenokārt noteica izdevumu samazinājums atalgojumiem par 7,6 milj. latu jeb 24,5%. 2007. gada augustā pašvaldību konsolidētajā budžetā (ieskaitot ziedojumus un dāvinājumus) izveidojās finansiālais deficīts 0,1 milj. latu apmērā.

**Pašvaldību budžets, milj. latu**

	2007. gada jūlijs	2007. gada augusts	2007. gada janvāris-augusts	2006. gada janvāris-augusts	% izmaiņas (janvāris - augusts) 2007/2006
<b>Ieņēmumi</b>	<b>106,0</b>	<b>111,1</b>	<b>900,1</b>	<b>633,4</b>	<b>42,1</b>
Pamatbudžeta nodokļu ieņēmumi	62,6	74,5	505,1	357,9	41,2
Pamatbudžeta nenodokļu ieņēmumi	4,9	3,0	26,8	20,0	33,7
Pamatbudžeta saņemtie maksājumi	34,4	28,9	368,3	254,9	44,5
-savstarpējie maksājumi*	-11,0	-9,9	-126,6	-92,1	37,5
Pamatbudžeta pašu ieņēmumi	6,8	7,1	58,8	46,3	27,0
Speciālā budžeta ieņēmumi**	7,8	7,1	66,6	42,2	57,7
Ārvalstu finanšu palīdzība	0,4	0,4	1,2	4,2	-70,5
<b>Izdevumi</b>	<b>112,3</b>	<b>111,2</b>	<b>816,6</b>	<b>579,1</b>	<b>41,0</b>
Pamatbudžeta izdevumi	112,4	111,3	884,2	631,3	40,1
-savstarpējie maksājumi*	-11,0	-9,9	-126,6	-92,1	37,5
Speciālā budžeta izdevumi**	10,8	9,8	59,0	39,9	48,0
<b>Finansiālā bilance</b>	<b>-6,3</b>	<b>-0,1</b>	<b>83,6</b>	<b>54,3</b>	<b>-</b>

\* pašvaldību saņemtie maksājumi savstarpējo norēķinu kārtībā un saņemtie maksājumi no Pašvaldību finanšu izlīdzināšanas fonda, ko iemaksā citas pašvaldības.

\*\* ieskaitot ziedojumus un dāvinājumus; neieskaitot ieņēmumus no privatizācijas.

**Pievienotās vērtības nodokļa** ieņēmumi 2007. gada augustā bija 111,4 milj. latu, kas salīdzinājumā ar 2007. gada jūliju ir par 13,9 milj. latu jeb 14,2% vairāk. 2007. gada augustā uz robežas iekasētā pievienotās vērtības nodokļa ieņēmumi bija par 2,9 milj. latu jeb 14,4% vairāk un iekšzemē neto iekasētā pievienotās vērtības nodokļa ieņēmumi bija 11,0 milj. latu jeb 14,2% vairāk nekā 2007. gada jūlijā. 2007. gada augustā pievienotās vērtības nodokļa atmaksām tika novirzīti 42,8 milj. latu, kas ir par 3,1 milj. latu jeb 6,8% mazāk nekā 2007. gada jūlijā.

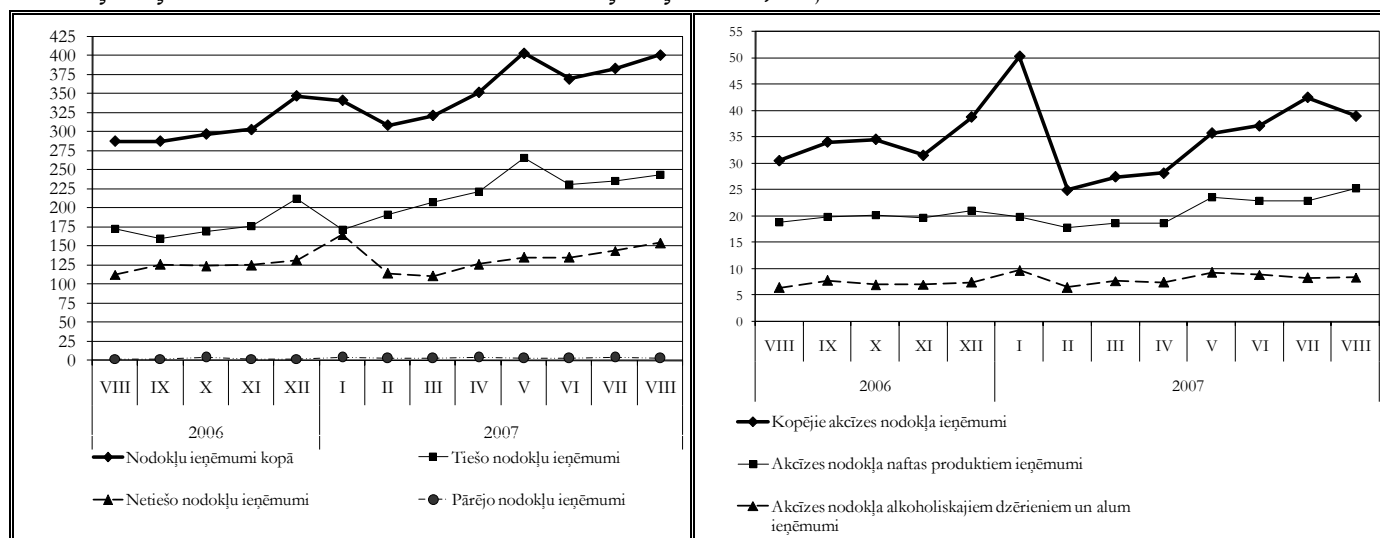
**Kopējie akcīzes nodokļa** ieņēmumi 2007. gada augustā bija 39,1 milj. latu, kas salīdzinājumā ar 2007. gada jūliju bija par 3,4 milj. latu jeb 8,1% mazāk. Akcīzes nodokļa tabakas izstrādājumiem ieņēmumi 2007. gada augustā bija 4,8 milj. latu, kas ir par 5,9 milj. latu vai 55,4% mazāk nekā 2007. gada jūlijā. Akcīzes nodokļa alkoholiskajiem dzērieniem ieņēmumi bija 7,7 milj. latu, kas salīdzinājumā ar 2007. gada jūliju ir par 0,7 milj. latu jeb 10,0% vairāk. Akcīzes nodokļa alum ieņēmumi 2007. gada augustā bija 0,7 milj. latu, kas ir par 0,6 milj. latu jeb 45,6% mazāk nekā 2007. gada jūlijā. Akcīzes nodokļa naftas produktiem ieņēmumi



2007. gada augustā bija 25,4 milj. latu, kas ir par 2,5 milj. latu jeb 10,8% vairāk nekā 2007. gada jūlijā. Akcīzes nodokļa bezalkoholiskajiem dzērieniem un kafijai ieņēmumi 2007. gada augustā tika iekasēti 0,5 milj. latu apmērā, kas ir par 0,1 milj. latu jeb 13,3% mazāk nekā 2007. gada jūlijā.

**Uzņēmuma ienākuma nodokļa ieņēmumi** 2007. gada augustā bija 36,4 milj. latu, kas salīdzinājumā ar 2007. gada jūliju ir par 0,7 milj. latu jeb 1,8% mazāk. 2007. gada astoņos mēnešos uzņēmuma ienākuma nodoklis iemaksāts par 60,0% vairāk kā 2006. gada attiecīgajā periodā un ieņēmumi bija 277,1 milj. latu, kas veido 85,4% no gada plāna. No visiem uzņēmuma ienākuma nodokļa iemaksu veicējiem 2007. gada astoņos mēnešos 27 nodokļu maksātājam uzņēmumu ienākuma nodokļa iemaksas bija lielākas par 1,0 milj. latu. Šo nodokļu maksātāju iemaksas veido 28,5% no kopējām uzņēmumu ienākuma nodokļa iemaksām.

### Nodokļu ieņēmumu struktūra un akcīzes nodokļa ieņēmumi, milj. latu



### Nodokļu ieņēmumi, milj. latu

	2007. gada jūlijs	2007. gada augusts	2007. gada janvāris - augusts	2006. gada janvāris - augusts	% izmaiņas (janvāris - augusts) 2007/2006	% no gada plāna
Uzņēmumu ienākuma nodoklis	37,1	36,4	277,1	173,2	60,0	85,4
Pievienotās vērtības nodoklis	97,5	111,4	769,7	575,3	33,8	64,7
Akcīzes nodoklis	42,5	39,1	285,5	227,2	25,6	68,3
Vieglo automobiļu un motociklu nodoklis	1,6	1,5	11,8	8,5	38,0	71,5
Sociālās apdrošināšanas iemaksas*	119,6	118,5	874,0	628,2	39,1	76,0
Muitas nodoklis	2,3	2,3	18,4	12,9	42,7	88,5
Iedzīvotāju ienākuma nodoklis	76,5	76,1	562,9	410,7	37,1	75,0
Nekustamā īpašuma nodoklis	2,2	13,4	56,1	47,4	18,5	82,1

\* ieskaitot valsts fondēto pensiju shēmas līdzekļus: 2007. gada augustā 14,1 milj. latu, 2007. gada jūlijā 7,3 milj. latu.

### Valsts iekšējā aizņēmuma īstermiņa un vidējā termiņa vērtspapīri un obligācijas apgrozībā (perioda beigās)

	2007. g. augusta beigās	2007. g. jūlija beigās	2007. g. augusta beigās	2007. g. augusta beigās
	Pārdošanas vidējā gada diskonta likme, % (pēdējā izsolē)	Vērtspapīru īpatsvari, %		Summa apgrozībā, tūkst. latu
6 mēnešu	4,319	4,07	0,01	25 004,73
1 gada	4,896	11,90	12,37	47 256,742
2 gadu	5,959	0,56	0,58	2 216,915
5 gadu	5,237	30,14	31,33	119 638,017
10 gadu	4,728	53,34	55,45	211 746,079
11 gadu	5,650	-	0,26	997 992,50

Smilšu iela 1, Rīga, tālr. 7095539, fakss 7095541,  
<http://www.fm.gov.lv>