

# VALSTS BUDŽETA APSKATS

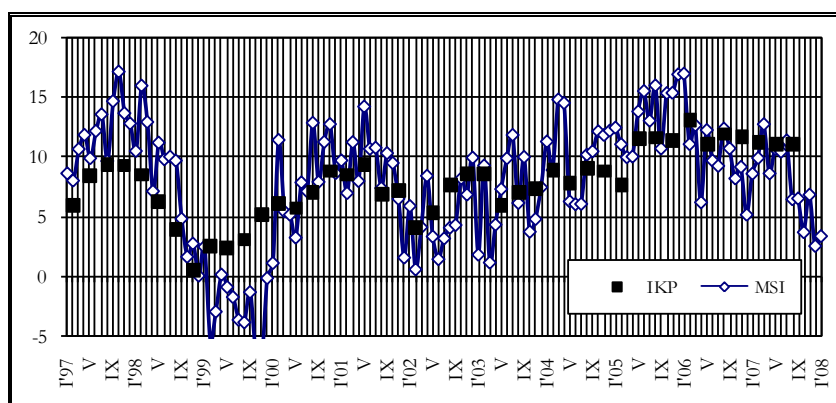
LR FINANŠU MINISTRIJA

Janvāris '08

Saskaņā ar Finanšu ministrijas novērtējumu, **Makroekonomisko rādītāju saliktais indekss (MSI)** š.g. janvārī, salīdzinot ar iepriekšējā gada attiecīgo mēnesi, salīdzināmās cenās pieauga par 3,4%. Indeksa pieaugumu galvenokārt noteica kravu apgrozījuma pa dzelzceļu, pārkrauto kravu ostās un iedzīvotāju ienākumu palielinājums. Savukārt negatīvi indeksa vērtību ietekmēja rūpniecības apjomu un mazumtirdzniecības pieauguma tempu samazināšanās.

## Makroekonomisko rādītāju saliktais indekss, (MSI)

% pret iepriekšējā gada atbilstošu periodu



## Makroekonomiskie rādītāji

		2006. gada	2007. gada			
		IV cet.	IV cet.	Decembris	Janvāris	Janvāris <sup>2</sup>
Rūpniecības produkcijas fiziskā apjoma indekss <sup>3</sup>	% <sup>1</sup>	-0,1	3,5	3,2	*	*
Patēriņa cenu indekss	% <sup>1</sup>	1,7	4,7	0,7	2,8	15,8
Ražotāju cenu indekss	% <sup>1</sup>	3,9	1,8	-0,1	1,3	10,9
Skaidrā nauda apgrozībā (bez atlikumiem banku kasēs)	milj. Ls	969,3	900,0	900,0	850,2	-10,9
LB neto ārējie aktīvi	milj. Ls	2 414,4	2 776,0	2776,0	2807,0	15,1
Vidējās īstermiņa kredītu likmes (latos)	%	7,3	12,6	12,6	10,5	-
Bezdarba līmenis (perioda beigās)	%	6,5	4,9	4,9	5,0	-
Preču eksports	milj. Ls	888,6	1070,0	328,0	*	*
Preču imports	milj. Ls	1 860,0	1923,6	593,0	*	*

Datu avots: CSP un LB.

<sup>1</sup> pieaugums pret iepriekšējo periodu, %

<sup>2</sup> pieaugums pret iepriekšējā gada atbilstošu periodu, %

<sup>3</sup> Sezonāli izlīdzināti dati

\* dati vēl nav pieejami

2008. gada janvārī **ostās pārkrauto kravu apjoms** bija 5,6 milj. t, kas ir par 26,5% vairāk nekā 2007. gada attiecīgajā mēnesī. 2007. gadā Latvijas ostās tika pārkrauts 62,4 milj. t kravu, kas bija par 4,9% vairāk nekā 2006. gada atbilstošajā periodā.

Oficiāli reģistrētā **bezdarba līmenis** 2008. gada janvārī, salīdzinājumā ar iepriekšējo mēnesi, pieauga par 0,1 procentpunktu un mēneša beigās bija 5,0% no ekonomiski aktīvajiem iedzīvotājiem. Reģistrēto bezdarbnieku skaits salīdzinājumā ar 2007. gada decembri pieauga par 1 tūkst. cilvēku un decembra beigās bija 53,3 tūkst. cilvēku. Salīdzinot ar 2007. gada janvāri, bezdarba līmenis samazinājās par 1,5 procentpunktiem, bet reģistrēto bezdarbnieku skaits – par 16,2 tūkst. cilvēku. Augstākais bezdarba līmenis 2008. gada janvārī tika reģistrēts Rēzeknes rajonā – 16,8% (2007. gada janvārī – 22,2%), Ludzas rajonā – 14,9% (23,3%) un Balvu rajonā – 12,4% (17,8%). Zemākais bezdarba līmenis bija reģistrēts Rīgā – 3,1% (3,8%), Tukuma rajonā – 3,6% (5,3%) un Jelgavas rajonā – 3,9% (6,1%).

**Patēriņa cenu indekss (PCI)** š.g. janvārī, salīdzinot ar decembri, pieauga par 2,8%, tai skaitā cenas precēm pieauga par 2,7%, bet pakalpojumu cenas pieauga par 3,4%.

Lielākā ietekme uz patēriņa cenu pārmaiņām janvārī bija cenu kāpumam cigaretēm, degvielai, pārtikas precēm, ambulatorajiem medicīnas pakalpojumiem, telekomunikācijas pakalpojumiem, ēdināšanas un transporta pakalpojumiem, kā arī cenu kritumam apģērbiem un apaviem.

Sakarā ar akcīzes likmes pieaugumu par 38,1% sadārdzinājās tabakas izstrādājumi. Vidēji par 5,0% dārgāka kļuva degviela – cenas benzīnam palielinājās par 5,9%, bet dīzeļdegvielai – par 2,4%.

Janvārī cenas pieauga visās nozīmīgākajās pārtikas preču grupās. Piena produktiem cenas pieauga vidēji par 6,1%, sieram – par 4,1%, eļļai un taukiem – par 9,0%, augļiem – par 7,4%.

Janvārī par 7,5% pieauga sauszemes transporta pakalpojumu cenas, it sevišķi braukšanas maksa pilsētas sabiedriskajā transportā. Par 11,3% sadārdzinājās ambulatorie veselības pakalpojumi.

Noslēdzoties sezonas izpārdošanas akcijām, sadārdzinājās mobilo telekomunikāciju pakalpojumi – par 7,1%. Cenas pieauga ēdināšanas pakalpojumiem – par 2,8%, kultūrai un atpūtai – par 2,1%.

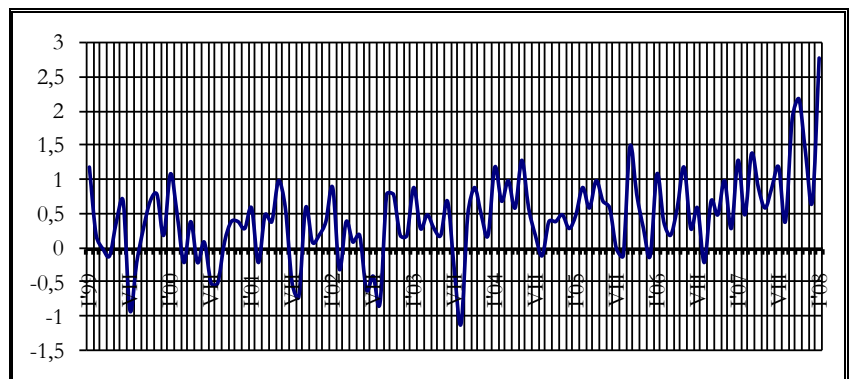
Turpinoties sezonas izpārdošanām, apģērbiem cenas pazeminājās vidēji par 7,1%, bet apaviem – par 6,4%. Lētākas kļuva audio, video, foto un datu apstrādes iekārtas – par 1,5%, atpūtas un sporta piederumi – par 2,3%, kā arī aviobiļetes.

Igaunijā patēriņa cenas 2008.gada janvārī pieauga par 2,2%. To galvenokārt ietekmēja cenu kāpums pārtikai, mājoklim un degvielai. 2008.gadā 12 mēnešu inflācija Igaunijā palielinājās līdz 11%.

Lietuvā patēriņa cenu līmenis 2008.gada janvārī sasniedza 1,6% pieaugumu. To galvenokārt ietekmēja cenu kāpums mājoklim, degvielai, pārtikai, kā arī transportam. 2008.gadā 12 mēnešu inflācija Lietuvā palielinājās līdz 9,9%.

### Patēriņa cenu indekss

% pret iepriekšējo periodu



2007. gada decembrī **ārējās tirdzniecības** preču apgrozījums faktiskajās cenās bija 921,0 milj. latu, kas ir par 0,2% mazāk nekā 2006. gada decembrī.

Salīdzinot ar 2006. gada decembri, eksports faktiskajās cenās palielinājās par 12,9%, sasniedzot 328,0 milj. latu, bet imports pieauga par 6,2% un bija 593,0 milj. latu.

Importa pārsvars par eksportu, 2007. gada decembrī, salīdzinot ar attiecīgo periodu pērn, ir samazinājies par 76,8 milj. latu un bija 265,0 milj. latu.

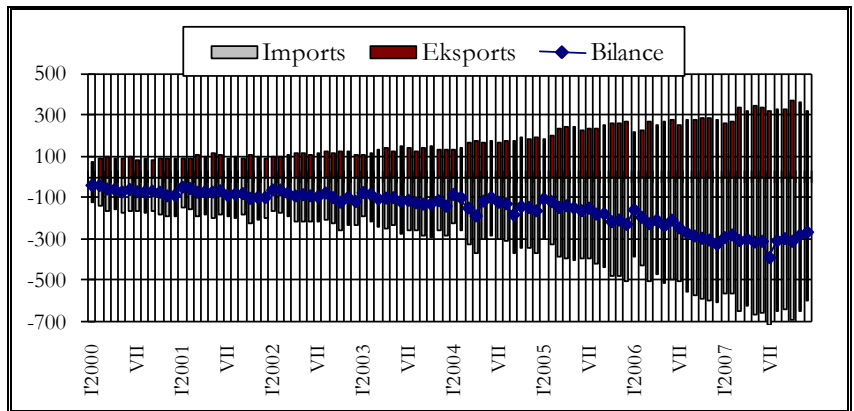
Eksports uz ES 2007. gada decembrī bija 245,1 milj. latu, kas ir par 15,1% vairāk nekā 2006. gada attiecīgajā periodā un ES īpatsvars kopējā eksporta struktūrā bija 74,7%. Eksports uz NVS, salīdzinot ar 2006. gada decembri, pieauga par 7,9%, sasniedzot 49,9 milj. latu, bet tā īpatsvars eksporta struktūrā bija 15,2%.

Imports no ES 2007. gada decembrī bija 456,6 milj. latu, kas ir par 7,1% mazāk nekā 2006. gada attiecīgajā periodā, bet tā īpatsvars kopējā importā bija 77,0%. Imports no NVS decembrī bija 86,9 milj. latu – par 2,8% vairāk nekā iepriekšējā gada attiecīgajā laika posmā un tā īpatsvars kopējā importa struktūrā bija 14,7%.

Kopumā 2007. gada decembrī Latvijas galvenie eksporta partneri bija Lietuva – 17,0% no kopējā eksporta; Igaunija – 14,9%; Krievija – 9,7%; Zviedrija – 8,1% un Vācija – 7,2%. Importā nozīmīgāko vietu ieņēma Lietuva – 16,6%; Vācija – 14,4%; Krievija – 10,4%; Igaunija – 6,9%; Polija – 6,6%.

Ārējās tirdzniecības bilance

milj. Ls



Saskaņā ar Latvijas Bankas provizoriskajiem datiem, **maksājumu bilances** tekošā konta deficīts 2007. gada decembrī, salīdzinot ar iepriekšējā gada decembri, samazinājās par 91,3 milj. latu un bija 234,3 milj. latu. Salīdzinot ar iepriekšējā gada decembri, preču tirdzniecības negatīvais saldo samazinājās par 92,4 milj. latu un bija 241,9 milj. latu. Pakalpojumu pozitīvais saldo decembrī bija 50,3 milj. latu, kas ir par 32,6 milj. latu vairāk nekā 2006. gada attiecīgajā periodā. Ienākumu konta negatīvais saldo, salīdzinot ar 2006. gada decembri, pieauga par 88,1 milj. latu un decembrī bija 117,4 milj. latu. 2007. gada decembrī, salīdzinot ar iepriekšējā gada attiecīgo periodu, kārtējo pārvedumu pozitīvais saldo pieauga un decembrī bija 74,7 milj. latu. Kapitāla un finanšu konta pozitīvais saldo decembrī bija 251,1 milj. latu, kas ir par 76,1 milj. latu mazāk, salīdzinot ar 2006. gada attiecīgo periodu. Tiešo investīciju neto ieplūde decembrī bija 152,0 milj. latu, kas ir par 60,7 milj. latu vairāk nekā pērnā gada decembrī. Portfeļinvestīciju saldo decembrī bija 41,4 milj. latu, kas ir par 3,2 milj. latu vairāk nekā pērnā gada decembrī. Latvijas Bankas rezerves aktīvi decembrī samazinājās par 65,1 milj. latu.

Valsts konsolidētais budžets\*, milj. latu

	2007. gada decembris	2008. gada janvāris	% izmaiņas janvāris/decembris	2007. gada janvāris	% izmaiņas (janvāris) 2008/2007	% no gada plāna
<b>Ieņēmumi</b>	<b>508,6</b>	<b>371,4</b>	<b>-27,0</b>	<b>361,1</b>	<b>2,9</b>	<b>6,8</b>
Pamatbudžeta nodokļu ieņēmumi	204,0	221,3	8,5	202,0	9,6	7,7
Citiem budžetiem sadalāmie nodokļi	0,0	0,0	-	-	-	-
Pamatbudžeta nenodokļu ieņēmumi	13,1	15,1	15,1	15,0	1,1	4,6
Pašu ieņēmumi	8,8	10,3	16,6	10,7	-3,8	7,2
Sociālās apdrošināšanas budžeta ieņēmumi	131,9	111,5	-15,5	86,8	28,5	8,0
– <i>transferts no valsts pamatbudžeta</i>	-1,5	-3,1	-	-	-	-
Ziedojumi un dāvinājumi	0,8	0,4	-51,1	0,3	61,1	-
Ārvalstu finanšu palīdzība	151,4	15,8	-89,5	47,8	-66,9	2,1
<b>Izdevumi</b>	<b>595,1</b>	<b>307,5</b>	<b>-48,3</b>	<b>230,7</b>	<b>33,3</b>	<b>5,8</b>
Pamatbudžets	510,2	225,6	-55,8	170,4	32,4	5,3
– <i>transferts uz sociālās apdrošināšanas budžetu</i>	-1,5	-3,1	-	-	-	-
Sociālās apdrošināšanas budžets	84,8	83,7	-1,3	61,4	36,3	7,4
Ziedojumi un dāvinājumi	1,5	1,3	-15,9	0,2	432,2	-
<b>Finansiālā bilance</b>	<b>-86,5</b>	<b>63,9</b>	<b>-</b>	<b>130,5</b>	<b>-</b>	<b>-</b>

\* t.sk. pārskaitījumi pašvaldību budžetiem.

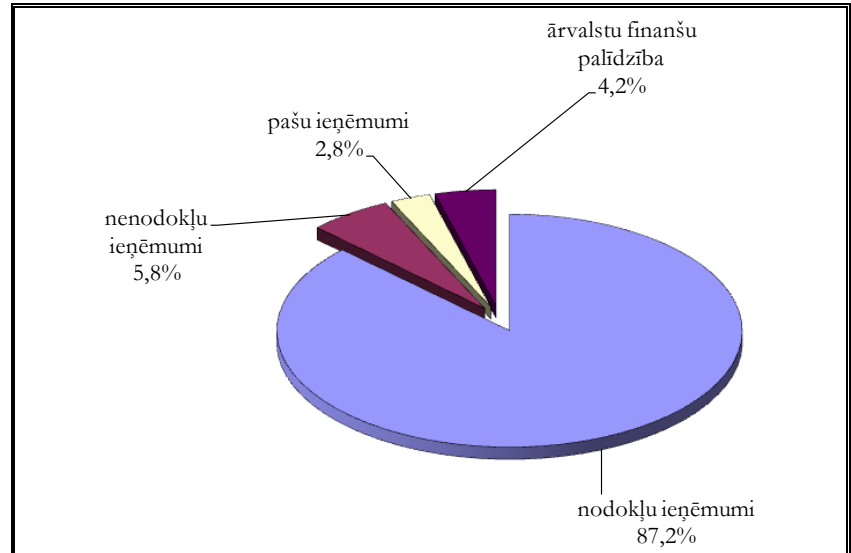
\*\* atbilstoši 2007. gada budžeta struktūrai, t.i., tiek izslēgta aizņēmumu atmaksa pamatbudžetam, kas no 2007. gada tiek atspoguļota finansēšanas daļā.

Saskaņā ar Valsts kases oficiālā mēneša pārskata (2008. gada janvāris) datiem **valsts konsolidētā budžeta** ieņēmumi (ieskaitot ziedojumus un dāvinājumus) 2008. gada janvārī bija 371,4 milj. latu, kas ir par 10,3 milj. latu jeb 2,9% vairāk nekā 2007. gada janvārī, ko pamatā noteica sociālās apdrošināšanas budžeta ieņēmumu palielinājums par 24,7 milj. latu un pamatbudžeta nodokļu ieņēmumu palielinājums par 19,3 milj. latu. Būtiskāko valsts konsolidētā budžeta ieņēmumu daļu 2008. gada janvārī veidoja nodokļu ieņēmumi. Valsts konsolidētā budžeta izdevumi (ieskaitot ziedojumus un dāvinājumus) 2008. gada janvārī bija 307,5 milj. latu, kas ir par 76,9 milj. latu jeb 33,3% vairāk nekā 2007. gada janvārī. 2008. gada janvārī valsts konsolidētajā budžetā bija finansiālais pārpalikums 63,9 milj. latu apmērā.

**Valsts pamatbudžeta** ieņēmumi 2008. gada janvārī bija 262,6 milj. latu un salīdzinājumā ar 2007. gada janvārī samazinājās par 12,9 milj. latu jeb 4,7%. 2008. gada janvārī nodokļu ieņēmumi bija 221,3 milj. latu, kas ir par

19,3 milj. latu jeb 9,6% vairāk nekā 2007. gada janvārī, ko galvenokārt noteica pievienotās vērtības nodokļa palielinājums par 12,1 milj. latu un uzņēmuma ienākuma nodokļa palielinājums par 9,0 milj. latu. Nenodokļu ieņēmumi 2008. gada janvārī bija 15,1 milj. latu, kas ir par 0,2 milj. latu vairāk nekā 2007. gada janvārī. 2008. gada janvārī, salīdzinot ar 2007. gada janvārī, valsts pamatbudžeta maksas pakalpojumi un citi pašu ieņēmumi bija 10,3 milj. latu, kas ir par 0,4 milj. latu jeb 3,8% mazāk, savukārt ārvalstu finanšu palīdzības ieņēmumi bija 15,8 milj. latu, kas ir par 32,0 milj. latu mazāk.

**Valsts pamatbudžeta un speciālā budžeta ieņēmumu struktūra 2008. gada janvārī procenti**

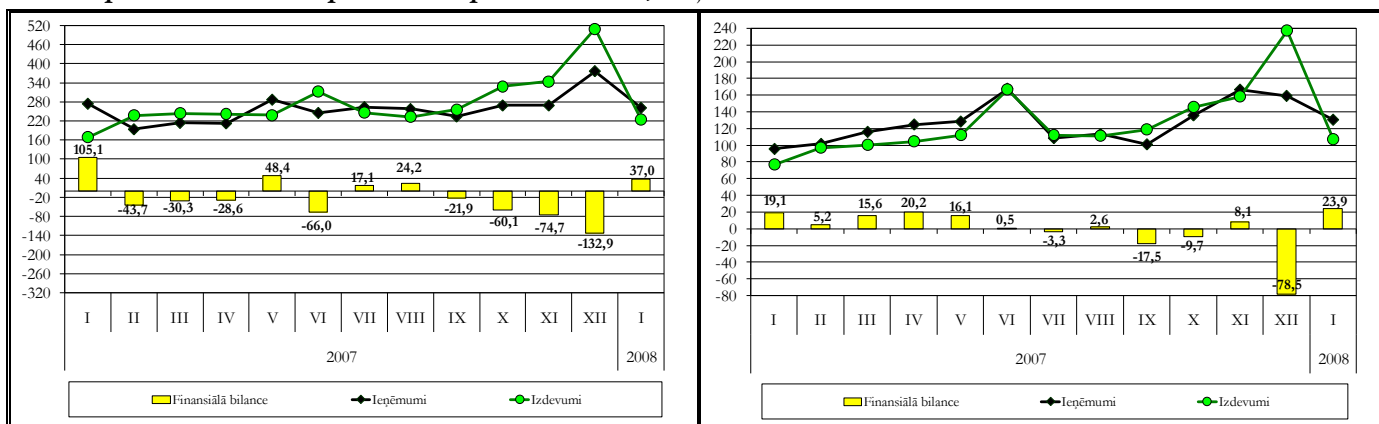


2008. gada janvārī valsts pamatbudžeta izdevumi bija 225,6 milj. latu, kas ir par 55,2 milj. latu jeb 32,4% vairāk nekā 2007. gada janvārī. 2008. gada janvārī valsts pamatbudžeta uzturēšanas izdevumi bija 211,8 milj. latu jeb 93,9% no kopējiem valsts pamatbudžeta izdevumiem un salīdzinājumā ar 2007. gada janvārī palielinājās par 51,2 milj. latu jeb 31,9%, ko galvenokārt noteica izdevumu palielinājums iemaksām ES budžetā par 13,4 milj. latu un izdevumu palielinājums subsīdijām un dotācijām komersantiem (izņemot lauksaimniecības ražošanu) par 10,2 milj. latu. 2008. gada janvārī valsts pamatbudžeta kapitālie izdevumi bija 13,8 milj. latu, kas salīdzinājumā ar 2007. gada janvārī ir par 4,0 milj. latu jeb 40,6% vairāk. 2008. gada janvārī valsts pamatbudžeta finansiālais pārpalikums bija 37,0 milj. latu.

**Sociālās apdrošināšanas budžeta** kopējie ieņēmumi 2008. gada janvārī bija 111,5 milj. latu, kas ir par 24,7 milj. latu jeb 28,5% vairāk nekā 2007. gada janvārī. Sociālās apdrošināšanas budžeta izdevumi 2008. gada janvārī bija 83,7 milj. latu, kas salīdzinājumā ar 2007. gada janvārī ir par 22,3 milj. latu jeb 36,3% vairāk. 2008. gada janvārī sociālās apdrošināšanas budžetā izveidojās finansiālais pārpalikums 27,8 milj. latu apmērā.

**Pašvaldību pamatbudžeta** ieņēmumi, ieskaitot pašvaldību saņemtus maksājumus savstarpējo norēķinu kārtībā un saņemtus maksājumus no Pašvaldību finanšu izlīdzināšanas fonda, 2008. gada janvārī salīdzinājumā ar 2007. gada janvārī palielinājās par 38,7 milj. latu jeb 42,0%. Salīdzinājumā ar 2007. gada janvārī pašvaldību pamatbudžeta nodokļu ieņēmumi bija par 13,2 milj. latu jeb 26,6% vairāk, ko galvenokārt noteica iedzīvotāju ienākuma nodokļa ieņēmumu palielinājums par 13,5 milj. latu jeb 28,2%. No 2008. gada 1. janvāra ir mainīts iedzīvotāju ienākuma nodokļa ieņēmumu sadalījums starp valsts un pašvaldību budžetiem. Pašvaldību budžetā tiek ieskaitīti 80% (iepriekšējo 79% vietā), bet valsts budžetā 20% (iepriekšējo 21% vietā) no kopējiem iedzīvotāju ienākuma nodokļa ieņēmumiem. Pašvaldību pamatbudžeta nenodokļu ieņēmumi 2008. gada janvārī bija par 0,8 milj. latu jeb 31,6% mazāk nekā 2007. gada janvārī, savukārt pašvaldību pamatbudžeta saņemtie maksājumi bija par 21,1 milj. latu jeb 57,3% vairāk. Pašvaldību pamatbudžeta maksas pakalpojumi un citi pašu ieņēmumi 2008. gada janvārī bija par 1,0 milj. latu jeb 14,3% vairāk nekā 2007. gada janvārī.

## Valsts pamatbudžets un pašvaldību pamatbudžets, milj. latu



Pašvaldību pamatbudžeta izdevumi 2008. gada janvārī bija 107,1 milj. latu, kas salīdzinājumā 2007. gada janvārī ir par 29,9 milj. latu jeb 38,7% vairāk, ko galvenokārt noteica izdevumu palielinājums atalgojumiem par 9,3 milj. latu un izdevumu palielinājums kapitāliem izdevumiem par 6,6 milj. latu. 2008. gada janvārī pašvaldību konsolidētajā budžetā (ieskaitot ziedojumus un dāvinājumus) izveidojās finansiālais pārpalikums 27,0 milj. latu apmērā.

## Pašvaldību budžets, milj. latu

	2007.gada decembris	2008.gada janvāris	% izmaiņas janvāris/decembris	2007.gada janvāris	% izmaiņas (janvāris) 2008/2007
<b>Ieņēmumi</b>	<b>151,2</b>	<b>121,6</b>	<b>-19,6</b>	<b>86,9</b>	<b>40,0</b>
Pamatbudžeta nodokļu ieņēmumi	78,0	62,9	-19,4	49,7	26,6
Pamatbudžeta nenodokļu ieņēmumi	2,8	1,8	-34,6	2,6	-31,6
Pamatbudžeta saņemtie maksājumi	68,5	58,1	-15,3	36,9	57,3
-savstarpējie maksājumi*	-19,1	-17,3	-9,2	-13,8	25,6
Pamatbudžeta pašu ieņēmumi	9,6	8,0	-16,4	7,0	14,3
Speciālā budžeta ieņēmumi**	10,9	8,0	-27,3	4,4	80,4
Ārvalstu finanšu palīdzība	0,5	0,2	-57,5	0,0	1672,7
<b>Izdevumi</b>	<b>235,7</b>	<b>94,6</b>	<b>-59,9</b>	<b>67,6</b>	<b>40,0</b>
Pamatbudžeta izdevumi	237,9	107,1	-55,0	77,2	38,7
-savstarpējie maksājumi*	-19,1	-17,3	-9,2	-13,8	25,6
Speciālā budžeta izdevumi**	16,9	4,9	-71,2	4,2	16,7
<b>Finansiālā bilance</b>	<b>-84,4</b>	<b>27,0</b>	<b>-</b>	<b>19,3</b>	<b>-</b>

\* pašvaldību saņemtie maksājumi savstarpējo norēķinu kārtībā un saņemtie maksājumi no Pašvaldību finanšu izlīdzināšanas fonda, ko iemaksā citas pašvaldības.

\*\* ieskaitot ziedojumus un dāvinājumus; neieskaitot ieņēmumus no privatizācijas.

**Pievienotās vērtības nodokļa** ieņēmumi 2008. gada janvārī bija 123,5 milj. latu, kas salīdzinājumā ar 2007. gada janvārī ir par 12,1 milj. latu jeb 10,9% vairāk. 2008. gada janvārī iekšzemē neto iekasētā pievienotās vērtības nodokļa ieņēmumi bija 103,7 milj. latu jeb 83,9% no kopējiem pievienotās vērtības nodokļa ieņēmumiem, kas salīdzinājumā ar 2007. gada janvārī ir par 11,5 milj. latu jeb 12,5% vairāk. Uz robežas iekasētā pievienotās vērtības nodokļa ieņēmumi bija par 1,6 milj. latu jeb 8,9% vairāk nekā 2007. gada janvārī. 2008. gada janvārī pievienotās vērtības nodokļa atmaksām tika novirzīti 49,6 milj. latu, kas ir par 21,2 milj. latu jeb 74,8% vairāk nekā 2007. gada janvārī.

Pievienotās vērtības nodokļa ieņēmumi 2008. gada janvārī veidoja 8,1% no gada plāna.

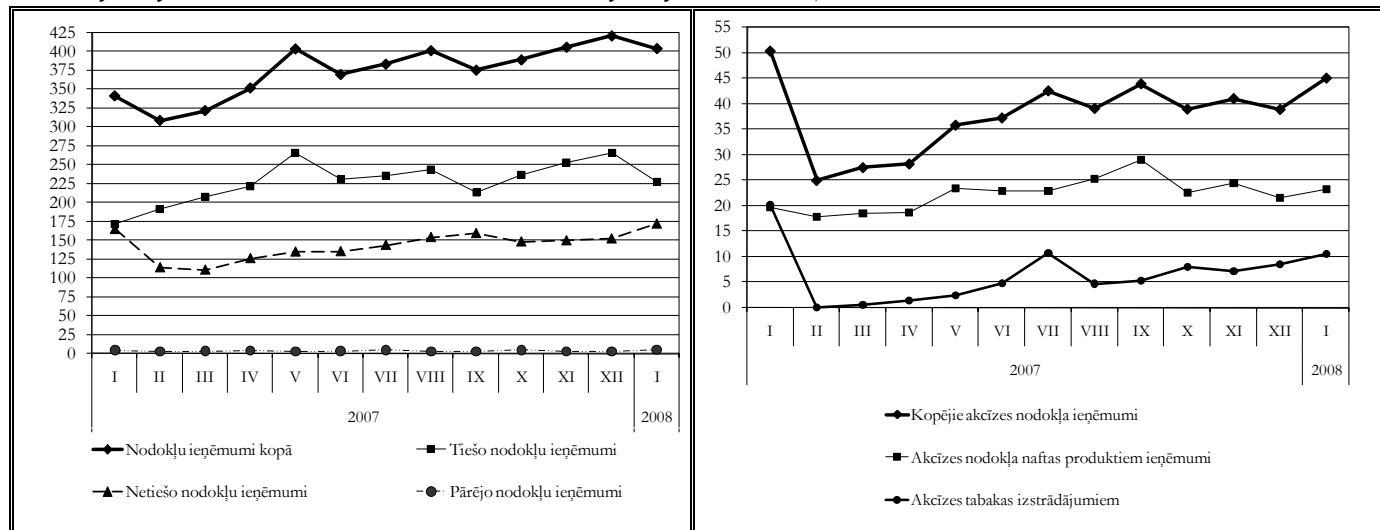
**Kopējie akcīzes nodokļa** ieņēmumi 2008. gada janvārī bija 45,0 milj. latu, kas salīdzinājumā ar 2007. gada janvārī bija par 5,3 milj. latu jeb 10,5% mazāk. Tai skaitā akcīzes nodokļa tabakas izstrādājumiem ieņēmumi 2008. gada janvārī bija 10,5 milj. latu, kas ir par 9,6 milj. latu mazāk nekā 2007. gada janvārī. Tas ir skaidrojams ar likuma „Par akcīzes nodokli” normu, kas paredzēja, palielinoties nodokļu likmēm tabakas izstrādājumiem ar 2008. gada 1. janvārī, tabakas izstrādājumu krājumu inventarizāciju mazumtirdzniecībā pēc stāvokļa uz 2008. gada 1. februārī, un nodokļa starpības summas iemaksu budžetā. Ņemot vērā šo normu, pirms likmju paaugstināšanas apgrozībā netika izlaists liels tabakas izstrādājumu apjoms, kā tas tika novērots iepriekšējos gados. Akcīzes nodokļa alkoholiskajiem dzērieniem ieņēmumi bija 9,9 milj. latu, kas salīdzinājumā ar



2007. gada janvāri ir par 0,9 milj. latu jeb 10,1% vairāk. Akcīzes nodokļa alum ieņēmumi 2008. gada janvārī bija 0,7 milj. latu, kas ir par 36,2 tūkst. latu jeb 5,0% mazāk nekā 2007. gada janvārī. Akcīzes nodokļa naftas produktiem ieņēmumi 2008. gada janvārī bija 23,4 milj. latu, kas ir par 3,5 milj. latu jeb 15,8% vairāk nekā 2007. gada janvārī. Akcīzes nodokļa bezalkoholiskajiem dzērieniem un kafijai ieņēmumi 2008. gada janvārī tika iekasēti 0,5 milj. latu apmērā, kas ir par 31,2 tūkst. latu jeb 93,6% mazāk nekā 2007. gada janvārī. Kopējie akcīzes nodokļa ieņēmumi 2008. gada janvārī veidoja 8,6% no gada plāna.

**Uzņēmuma ienākuma nodokļa ieņēmumi** 2008. gada janvārī bija 28,7 milj. latu, kas salīdzinājumā ar 2007. gada janvāri ir par 9,0 milj. latu jeb 45,5% vairāk. 2008. gadā janvārī uzņēmuma ienākuma nodokļa ieņēmumi veidoja 5,1% no gada plāna. Nodokļu maksātāju uzņēmumu ienākuma nodokļa iemaksas, kuras bija lielākas par 1,0 milj. latu veidoja 46,7% no kopējām uzņēmumu ienākuma nodokļa iemaksām.

#### Nodokļu ieņēmumu struktūra un akcīzes nodokļa ieņēmumi, milj. latu



#### Nodokļu ieņēmumi, milj. latu

	2007. gada decembris	2008. gada janvāris	% izmaiņas janvāris/decembris	2007. gada janvāris	% izmaiņas (janvāris) 2008/2007	% no gada plāna
Uzņēmumu ienākuma nodoklis	29,8	28,7	-4,0	19,7	45,5	5,1
Pievienotās vērtības nodoklis	110,4	123,5	11,9	111,4	10,9	8,1
Akcīzes nodoklis	38,9	45,0	15,8	50,3	-10,5	8,6
Vieglo automobiļu un motociklu nodoklis	1,0	1,0	0,7	1,2	-18,6	4,5
Sociālās apdrošināšanas iemaksas*	139,2	120,1	-13,7	89,6	34,0	7,5
Muitas nodoklis	2,3	2,6	14,5	2,1	25,3	8,8
Iedzīvotāju ienākuma nodoklis	95,0	77,7	-18,2	61,5	26,4	7,7
Nekustamā īpašuma nodoklis	1,9	1,0	-49,0	1,4	-31,5	1,3

\* ieskaitot valsts fondēto pensiju shēmas līdzekļus: 2007.gada decembrī 8,9 milj. latu, 2007.gada janvārī 6,0 milj. latu un 2008. gada janvārī 15,2 milj. latu.

#### Valsts iekšējā aizņēmuma īstermiņa un vidējā termiņa vērtspapīri un obligācijas apgrozībā (perioda beigās)

	2008. g. janvāra beigās	2007. g. decembra beigās	2008. g. janvāra beigās	2008. g. janvāra beigās
	Pārdošanas vidējā gada diskonta likme, % (pēdējā izsolē)	Vērtspapīru īpatsvari, %		Summa apgrozībā, tūkst. latu
6 mēnešu	4,319	0,01	0,00	-
1 gada	5,581	8,31	7,84	28 632,799
2 gadu	5,959	0,61	0,61	2 216,915
5 gadu	5,196	32,78	33,28	121 502,516
10 gadu	4,728	58,02	58,00	211 746,079
11 gadu	5,481	0,27	0,27	3 605,985

Smilšu iela 1, Rīga, tālr.7095539, fakss 7095541,  
<http://www.fm.gov.lv>