

VALSTS BUDŽETA APSKATS

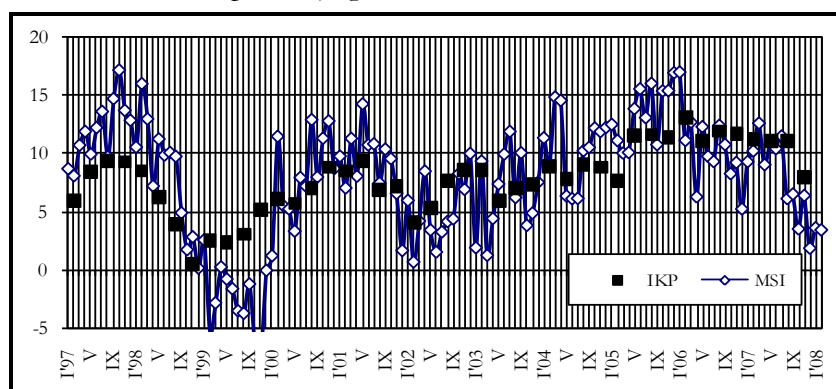
LR FINANŠU MINISTRIJA

Februāris '08

Saskaņā ar Finanšu ministrijas novērtējumu, **Makroekonomisko rādītāju saliktais indekss (MSI)** š.g. februārī, salīdzinot ar iepriekšējā gada attiecīgo mēnesi, salīdzināmās cenās pieauga par 3,4%. Lielāko ieguldījumu indeksa pieaugumā deva kravu apgrozījuma ostās un dzelzceļā, kā arī vidējās tautsaimniecības darba samaksas pieaugums. Indeksu samazinoša ietekme bija skaidras naudas apgrozījumā apjoma kritumam un zemajai mazumtirdzniecības indeksa vērtībai, salīdzinot ar iepriekšējā gada februāri.

Makroekonomisko rādītāju saliktais indekss, (MSI)

% pret iepriekšējā gada atbilstošo periodu



Makroekonomiskie rādītāji

		2007. gads	2008. gads		
			Janvāris	Februāris	Februāris ²
Rūpniecības produkcijas fiziskā apjoma indekss ³	% ¹	*	2,0	*	*
Patēriņa cenu indekss	% ¹	10,1	2,8	1,3	16,7
Ražotāju cenu indekss	% ¹	13,1	1,3	1,7	11,4
Skaidrā nauda apgrozībā (bez atlikumiem banku kasēs)	milj. Ls	900,0	850,2	852,4	-8,9
LB neto ārējie aktīvi (perioda beigās)	milj. Ls	2776,0	2807,0	2791,2	11,3
Vidējās īstermiņa kredītu likmes (latos)	%	7,8	7,6	6,2	-
Bezdarba līmenis (perioda beigās)	%	4,9	5,0	5,0	-
Preču eksports	milj. Ls	4038,7	330,7	*	*
Preču imports	milj. Ls	7746,3	578,2	*	*

Datu avots: CSP un LB

¹ pret iepriekšējo mēnesi

² pret iepriekšēja gada atbilstošo periodu

³ sezonāli izlīdzināti dati

* dati pagaidām nav pieejami

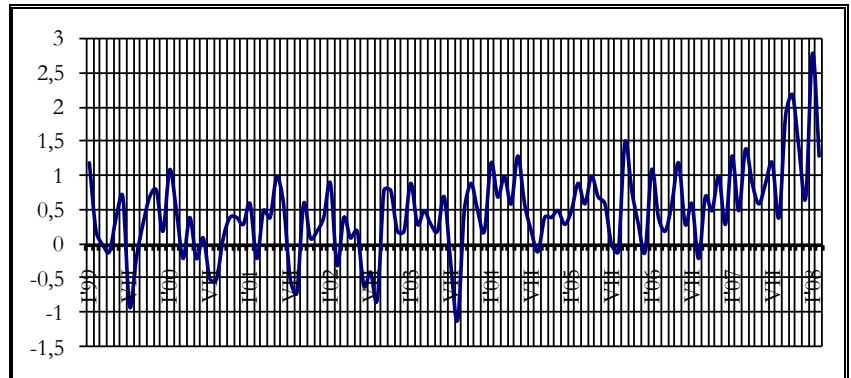
Š.g. februārī **ostās pārkrauto kravu apjoms** bija 5,5 milj. t, kas ir par 16,7% jeb 925,0 t vairāk nekā 2007. gada attiecīgajā mēnesī.

Š.g. februārī, salīdzinot ar janvāri, **bezdarba līmenis** nemainījās un bija 5,0% no ekonomiski aktīvajiem iedzīvotājiem. Bezdarba līmenis samazinājās salīdzinājumā ar 2007. gada februāri – par 1,5 procentpunktiem. Reģistrēto bezdarbnieku skaits š.g. februārī bija 53,4 tūkst. cilvēku, kas ir par 0,1 tūkst. mazāk nekā iepriekšējā mēnesī un par 15,5 tūkst. mazāk nekā 2007. gada februārī. Augstākais bezdarba līmenis š.g. februārī tika reģistrēts Rēzeknes rajonā – 16,7% (2007. gada februārī – 21,8%), Ludzas rajonā – 14,5% (23,1%) un Balvu rajonā – 12,0% (17,9%). Zemākais bezdarba līmenis bija Rīgā – 3,2% (4,8%), Tukuma rajonā – 3,7% (5,3%) un Valmieras rajonā – 3,7% (5,8%).

Patēriņa cenu indekss (PCI) š.g. februārī, salīdzinot ar janvāri, pieauga par 1,3%, tai skaitā cenas precēm pieauga par 1,5%, bet pakalpojumu cenas pieauga par 0,9%.

Patēriņa cenu indekss

% pret iepriekšējo periodu



Lielākā ietekme uz patēriņa cenu pārmaiņām februārī bija – cenu kāpumam tabakas izstrādājumiem, siltumenerģijai, pārtikai kā arī citiem ar mājokli saistītiem pakalpojumiem, un cenu kritumam telekomunikāciju pakalpojumiem.

Sakarā ar akcīzes likmes pieaugumu janvārī, cenas turpināja pieaugt tabakas izstrādājumiem – par 10,2%, jo janvārī vēl tika iztirgoti iepriekšējie cigarešu krājumi. Februārī par 9,2% pieauga maksa par siltumenerģiju.

Februārī turpināja sadārdzināties arī pārtikas produkti. Pienam un piena produktiem cenas palielinājās par 3,4%, olām – par 8,6%, saldumiem – par 5,0%. Lētāki kļuva dārzeņi – par 2,2%.

Dārgāki kļuva ar mājokli saistītie pakalpojumi. Īres maksa pieauga par 14,2%, ūdens piegāde – par 3,3%, kanalizācija – par 1,8%, atkritumu savākšana – par 1,5%.

Sadārdzinājās ēdināšanas pakalpojumi – 1,9%, veselības pakalpojumi – par 1,0%. Cenas pieauga notāru pakalpojumiem – par 54,7%.

Savukārt, atlaižu un izpārdošanu ietekmē cenas samazinājās apģērbiem – par 1,0. Lētāki kļuva mobilo sakaru pakalpojumi – 6,6%. Cenas kritās auto degvielai – par 1,3%, audio, video un foto iekārtām – par 0,9%.

Salīdzinot ar 2007. gada februāri, patēriņa cenas pieauga par 16,7%, tai skaitā precēm par 16,7%, bet pakalpojumiem par 16,5%.

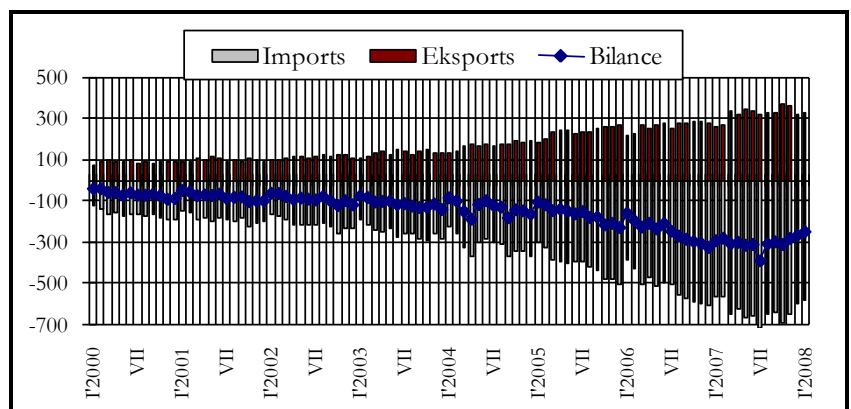
Igaunijā patēriņa cenas 2008. gada februārī pieauga par 0,4%. To galvenokārt ietekmēja cenu kāpums pārtikai, alkoholiskajiem dzērieniem, veselības aprūpei, ēdināšanai, kā arī cenu kritums degvielai. 2008. gadā 12 mēnešu inflācija Igaunijā palielinājās par 11,3%.

Lietuvā patēriņa cenu līmenis 2008.gada februārī ir pieaudzis par 1,1%. Cenu paaugstināšanos galvenokārt ietekmēja pārtikas un bezalkoholisko dzērienu sadārdzināšanās, kā arī cenu pieaugums sakaru grupā un cenu kritums apģērbam un apaviem. 2008. gadā 12 mēnešu inflācija Lietuvā pieauga par 10,8%.

2008. gada janvārī **ārējās tirdzniecības** preču apgrozījums faktiskajās cenās bija 908,9 milj. latu, kas ir par 8,1% vairāk nekā 2007. gada janvārī. Salīdzinot ar 2007. gada janvāri, eksports faktiskajās cenās palielinājās par 18,1%, sasniedzot 330,7 milj. latu, bet imports pieauga par 3,1% un bija 578,2 milj. latu.

Ārējās tirdzniecības bilance

milj. Ls



Importa pārsvars par eksportu, 2008. gada janvārī, salīdzinot ar attiecīgo periodu pērn, ir samazinājies par 33,2 milj. latu un bija 247,5 milj. latu.

Eksports uz ES 2008. gada janvārī bija 262,3 milj. latu un ES īpatsvars kopējā eksporta struktūrā bija 79,3%. Eksports uz NVS 2008. gada janvārī sasniedza 39,1 milj. latu, bet tā īpatsvars eksporta struktūrā bija 11,8%.

Imports no ES 2008. gada janvārī bija 419,8 milj. latu, bet tā īpatsvars kopējā importā bija 72,6%. Imports no NVS janvārī bija 102,5 milj. latu – un tā īpatsvars kopējā importa struktūrā bija 17,7%.

Kopumā 2008. gada janvārī Latvijas galvenie eksporta partneri bija Lietuva – 16,4% no kopējā eksporta; Igaunija – 13,3%; Vācija – 12,1%; Zviedrija – 8,6% un Krievija – 7,9%. Importā nozīmīgāko vietu ieņēma Lietuva – 14,8%; Krievija – 12,0%; Vācija – 11,9%; Igaunija – 7,7%; Polija – 7,1%.

Saskaņā ar Latvijas Bankas provizoriskajiem datiem, **maksājumu bilances** tekošā konta deficīts 2008. gada janvārī, salīdzinot ar pērnā gada janvāri, samazinājās par 38,7 milj. latu un bija 225,3 milj. latu. Salīdzinot ar 2007. gada janvāri, preču tirdzniecības negatīvais saldo samazinājās par 46,1 milj. latu un bija 224,1 milj. latu. Pakalpojumu pozitīvais saldo 2008. gada janvārī bija 28,0 milj. latu, kas ir par 3,5 milj. latu vairāk nekā 2007. gada attiecīgajā periodā. Ienākumu konta negatīvais saldo, salīdzinot ar 2007. gada janvāri, pieauga par 5,2 milj. latu un 2008. gada janvārī bija 32,2 milj. latu. Salīdzinot ar 2007. gada janvāri, kārtējo pārvedumu pozitīvais saldo samazinājās par 5,8 milj. latu un 2008. gada janvārī bija 2,9 milj. latu. Kapitāla un finanšu konta pozitīvais saldo 2008. gada janvārī bija 277,1 milj. latu, kas ir par 16,8 milj. latu mazāk, salīdzinot ar 2007. gada attiecīgo periodu. Tiešo investīciju neto ieplūde 2008. gada janvārī bija 82,3 milj. latu, kas ir par 4,2 milj. latu mazāk nekā 2007. gada janvārī. Portfeļieguldījumu saldo 2008. gada janvārī bija pozitīvs un sastādīja 63,2 milj. latu, kas ir par 76,0 milj. latu vairāk nekā 2007. gada janvārī. Latvijas Bankas rezerves aktīvi 2008. gada janvārī pieauga par 9,4 milj. latu.

Valsts konsolidētais budžets*, milj. latu

	2008. gada janvāris	2008. gada februāris	2008.gada janvāris-februāris	2007.gada janvāris-februāris	% izmaiņas 08/07	% no gada plāna
Ieņēmumi	371,4	365,6	737,0	653,0	12,9	13,4
Pamatbudžeta nodokļu ieņēmumi	221,3	183,4	404,7	355,1	14,0	14,0
Citiem budžetiem sadalāmie nodokļi	0,0	0,0	0,0	0,0	-115,9	-
Pamatbudžeta nenodokļu ieņēmumi	15,1	10,9	26,0	28,8	-9,7	7,8
Pašu ieņēmumi	10,3	11,7	22,0	21,9	0,6	15,3
Sociālās apdrošināšanas budžeta ieņēmumi	111,5	123,6	235,2	184,3	27,6	16,9
– <i>transferts no valsts pamatbudžeta</i>	-3,1	-1,1	-4,2	-2,8	50,9	24,8
Ziedojumi un dāvinājumi	0,4	0,4	0,8	0,5	80,5	-
Ārvalstu finanšu palīdzība	15,8	36,6	52,5	65,3	-19,6	6,9
Izdevumi	307,5	361,1	668,7	542,8	23,2	12,5
Pamatbudžets	225,6	271,0	496,6	409,6	21,2	11,8
– <i>transferts uz sociālās apdrošināšanas budžetu</i>	-3,1	-1,1	-4,2	-2,8	50,9	24,8
Sociālās apdrošināšanas budžets	83,7	90,6	174,3	135,5	28,7	15,4
Ziedojumi un dāvinājumi	1,3	0,7	2,0	0,5	301,2	-
Finansiālā bilance	63,9	4,4	68,3	110,2	-	-

* t.sk. pārskaitījumi pašvaldību budžetiem.

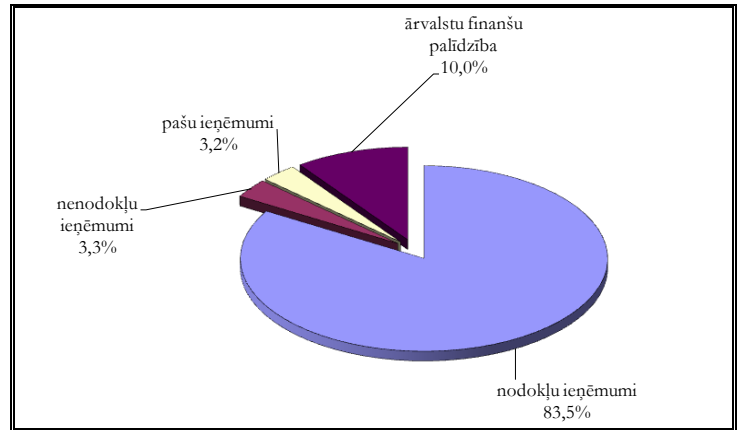
48,0 43,6 91,5 54,4 68,3

Saskaņā ar Valsts kases oficiālā mēneša pārskata (2008. gada janvāris - februāris) datiem **valsts konsolidētā budžeta** ieņēmumi (ieskaitot ziedojumus un dāvinājumus) 2008. gada februārī bija 365,6 milj. latu, kas ir par 5,9 milj. latu jeb 1,6% mazāk nekā 2008. gada janvārī, ko pamatā noteica pamatbudžeta nodokļu ieņēmumu samazinājums par 37,9 milj. latu un pamatbudžeta nenodokļu ieņēmumu samazinājums par 4,2 milj. latu. Būtiskāko valsts konsolidētā budžeta ieņēmumu daļu 2008. gada februārī veidoja nodokļu ieņēmumi. Valsts konsolidētā budžeta ieņēmumi 2008. gada janvārī - februārī bija 737,0 milj. latu, kas ir par 84,0 milj. latu jeb 12,9% vairāk nekā 2007. gada janvārī - februārī. Valsts konsolidētā budžeta izdevumi (ieskaitot ziedojumus un dāvinājumus) 2008. gada februārī bija 361,1 milj. latu, kas ir par 53,6 milj. latu jeb 17,4% vairāk nekā 2008.gada janvārī. Valsts konsolidētā budžeta izdevumi 2008. gada janvārī - februārī veidoja 668,7 milj. latu, kas, salīdzinot ar 2007. gada janvāri – februāri, ir par 125,9 milj. latu jeb 23,2% vairāk. 2008. gada februārī valsts konsolidētajā budžetā bija finansiālais pārpalikums 4,4 milj. latu apmērā.

Valsts pamatbudžeta ieņēmumi 2008. gada februārī bija 242,6 milj. latu un salīdzinājumā ar 2008. gada janvāri samazinājās par 20,0 milj. latu jeb 7,6%. 2008. gada februārī nodokļu ieņēmumi bija 183,4 milj. latu, kas ir par 37,9 milj. latu jeb 17,1% mazāk nekā 2008. gada janvārī, ko galvenokārt noteica pievienotās vērtības

nodokļa samazinājums par 30,2 milj. latu. Nenodokļu ieņēmumi 2008. gada februārī bija 10,9 milj. latu, kas ir par 4,2 milj. latu mazāk nekā 2008. gada janvārī, ko galvenokārt noteica procentu ieņēmumu par aizdevumiem nacionālajā valūtā un ārvalstu valūtā samazinājums par 2,7 milj. latu. 2008. gada februārī salīdzinot ar 2008. gada janvārī, valsts pamatbudžeta maksas pakalpojumi un citi pašu ieņēmumi bija 11,7 milj. latu, kas ir par 1,4 milj. latu jeb 13,2% vairāk, bet ārvalstu finanšu palīdzības ieņēmumi bija 36,6 milj. latu, kas ir par 20,8 milj. latu vairāk nekā janvārī. Valsts pamatbudžeta ieņēmumi 2008.gada janvārī – februārī bija 505,2 milj. latu, kas ir par 34,2 milj. latu jeb 7,3% vairāk nekā 2007. gada janvārī – februārī.

Valsts pamatbudžeta un speciālā budžeta ieņēmumu struktūra 2008. gada februārī procenti



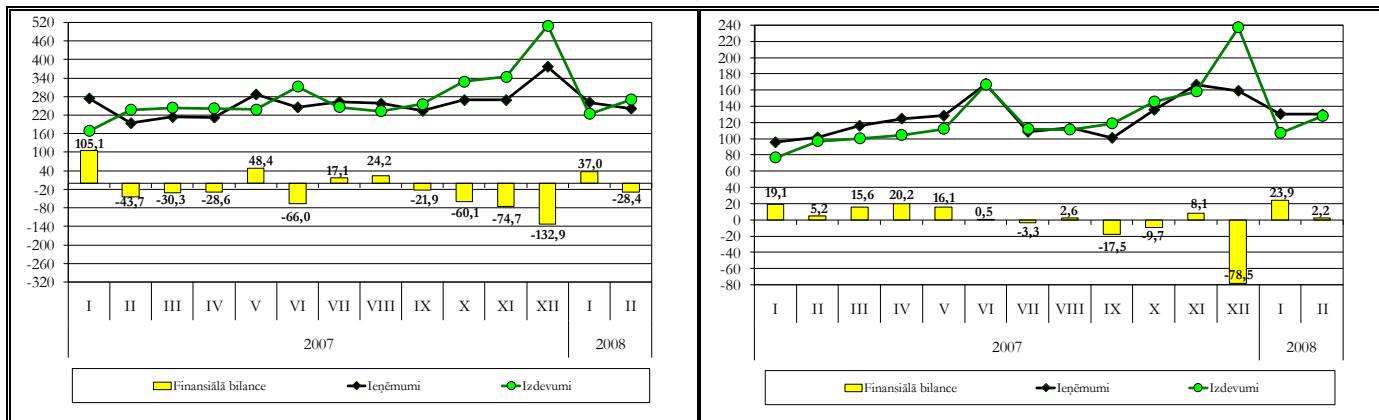
2008. gada februārī valsts pamatbudžeta izdevumi bija 271,0 milj. latu, kas ir par 45,4 milj. latu jeb 20,1% vairāk nekā 2008. gada janvārī. 2008. gada februārī valsts pamatbudžeta uzturēšanas izdevumi bija 258,7 milj. latu jeb 95,5% no kopējiem valsts pamatbudžeta izdevumiem un salīdzinājumā ar 2008. gada janvārī palielinājās par 46,9 milj. latu jeb 22,1%, ko galvenokārt noteica izdevumu palielinājums subsīdijām un dotācijām komersantiem (izņemot lauksaimniecības ražošanu) par 8,9 milj. latu jeb 15,8% un izdevumu palielinājums atalgojumiem par 15,8 milj. latu, kā arī izdevumu palielinājums darba devēju valsts sociālās apdrošināšanas obligātajām iemaksām par 6,9 milj. latu. 2008. gada februārī valsts pamatbudžeta kapitālie izdevumi bija 12,3 milj. latu, kas salīdzinājumā ar 2008. gada janvārī ir par 1,5 milj. latu jeb 10,9% mazāk. 2008.gada janvārī – februārī valsts pamatbudžeta izdevumi bija 496,6 milj. latu, kas salīdzinājumā ar 2007.gada atbilstošo periodu ir par 87,0 milj. latu jeb 21,2% vairāk. 2008. gada februārī valsts pamatbudžeta finansiālais deficīts bija 28,4 milj. latu.

Sociālās apdrošināšanas budžeta kopējie ieņēmumi 2008. gada februārī bija 123,6 milj. latu, kas ir par 12,1 milj. latu jeb 10,9% vairāk nekā 2008. gada janvārī. 2008. gada janvārī - februārī sociālās apdrošināšanas budžeta ieņēmumi bija 235,2 milj. latu, kas ir par 50,9 milj. latu jeb 27,6 % vairāk nekā 2007.gada janvārī-februārī. Sociālās apdrošināšanas budžeta izdevumi 2008. gada februārī bija 90,6 milj. latu, kas salīdzinājumā ar 2008. gada janvārī ir par 6,8 milj. latu jeb 8,1% vairāk. Kopējie sociālās apdrošināšanas budžeta izdevumi 2008. gada janvārī-februārī bija 174,3 milj. latu, kas ir par 38,9 milj. latu jeb 28,7% vairāk nekā 2007. gada janvārī – februārī. 2008. gada februārī sociālās apdrošināšanas budžetā izveidojās finansiālais pārpalikums 33,1 milj. latu apmērā.

Pašvaldību pamatbudžeta ieņēmumi, ieskaitot pašvaldību saņemtos maksājumus savstarpējo norēķinu kārtībā un saņemtos maksājumus no Pašvaldību finanšu izlīdzināšanas fonda, 2008. gada februārī salīdzinājumā ar 2008. gada janvārī samazinājās par 0,6 milj. latu jeb 0,4%. Salīdzinājumā ar 2008. gada janvārī pašvaldību pamatbudžeta nodokļu ieņēmumi bija par 5,8 milj. latu vairāk. Pašvaldību pamatbudžeta nenodokļu ieņēmumi 2008. gada februārī bija par 0,2 milj. latu jeb 9,2% mazāk nekā 2008. gada janvārī, savukārt pašvaldību pamatbudžeta saņemtie maksājumi bija par 7,2 milj. latu jeb 12,4% mazāki. Pašvaldību pamatbudžeta maksas pakalpojumi un citi pašu ieņēmumi 2008. gada februārī bija par 0,9 milj. latu jeb 11,2% vairāk nekā 2008. gada janvārī.

Pašvaldību pamatbudžeta izdevumi 2008. gada februārī bija 128,2 milj. latu, kas salīdzinājumā 2008. gada janvārī bija par 21,1 milj. latu jeb 19,7% vairāk, ko galvenokārt noteica palielinājums uzturēšanas izdevumiem par 19,3 milj. latu, izdevumu palielinājums atalgojumiem par 8,5 milj. latu, kā arī subsīdijām un dotācijām par 4,0 milj. latu. 2008. gada februārī pašvaldību konsolidētajā budžetā (ieskaitot ziedojumus un dāvinājumus) izveidojās finansiālais pārpalikums 7,9 milj. latu apmērā.

Valsts pamatbudžets un pašvaldību pamatbudžets, milj. latu



Pašvaldību budžets, milj. latu

	2008. gada janvāris	2008. gada februāris	2008. gada janvāris- februāris	2007. gada janvāris- februāris	% izmaiņas (janvāris - februāris) 2008/2007
Ieņēmumi	121,6	125,6	247,2	185,5	33,2
Pamatbudžeta nodokļu ieņēmumi	62,9	68,7	131,6	105,2	25,1
Pamatbudžeta nenodokļu ieņēmumi	1,8	1,6	3,4	4,6	-26,0
Pamatbudžeta saņemtie maksājumi	58,1	50,8	108,9	75,5	44,3
-savstarpējie maksājumi*	-17,3	-18,3	-35,6	-28,5	25,2
Pamatbudžeta pašu ieņēmumi	8,0	8,9	16,9	13,2	28,6
Speciālā budžeta ieņēmumi**	8,0	13,5	21,4	15,5	38,6
Ārvalstu finanšu palīdzība	0,2	0,3	0,5	0,0	993,4
Izdevumi	94,6	117,7	212,3	154,5	37,4
Pamatbudžeta izdevumi	107,1	128,2	235,3	174,3	35,0
-savstarpējie maksājumi*	-17,3	-18,3	-35,6	-28,5	25,2
Speciālā budžeta izdevumi**	4,9	7,8	12,7	8,7	46,1
Finansiālā balance	27,0	7,9	34,9	31,0	-

* pašvaldību saņemtie maksājumi savstarpējo norēķinu kārtībā un saņemtie maksājumi no Pašvaldību finanšu izlīdzināšanas fonda, ko iemaksā citas pašvaldības.

** ieskaitot ziedojumus un dāvinājumus; neieskaitot ieņēmumus no privatizācijas.

Pievienotās vērtības nodokļa ieņēmumi 2008. gada februārī bija 93,3 milj. latu, kas salīdzinājumā ar 2008. gada janvāri ir par 30,2 milj. latu jeb 24,4% mazāk. 2008. gada februārī iekšzēmē neto iekasētā pievienotās vērtības nodokļa ieņēmumi bija 72,1 milj. latu jeb 77,2% no kopējiem pievienotās vērtības nodokļa ieņēmumiem, kas salīdzinājumā ar 2008. gada janvāri ir par 31,6 milj. latu jeb 30,5% mazāk. Uz robežas iekasētā pievienotās vērtības nodokļa ieņēmumi bija par 1,4 milj. latu jeb 7,1% vairāk nekā 2008. gada janvārī. 2008. gada februārī pievienotās vērtības nodokļa atmaksām tika novirzīti 41,3 milj. latu, kas ir par 8,3 milj. latu jeb 16,7% mazāk nekā 2008. gada janvārī.

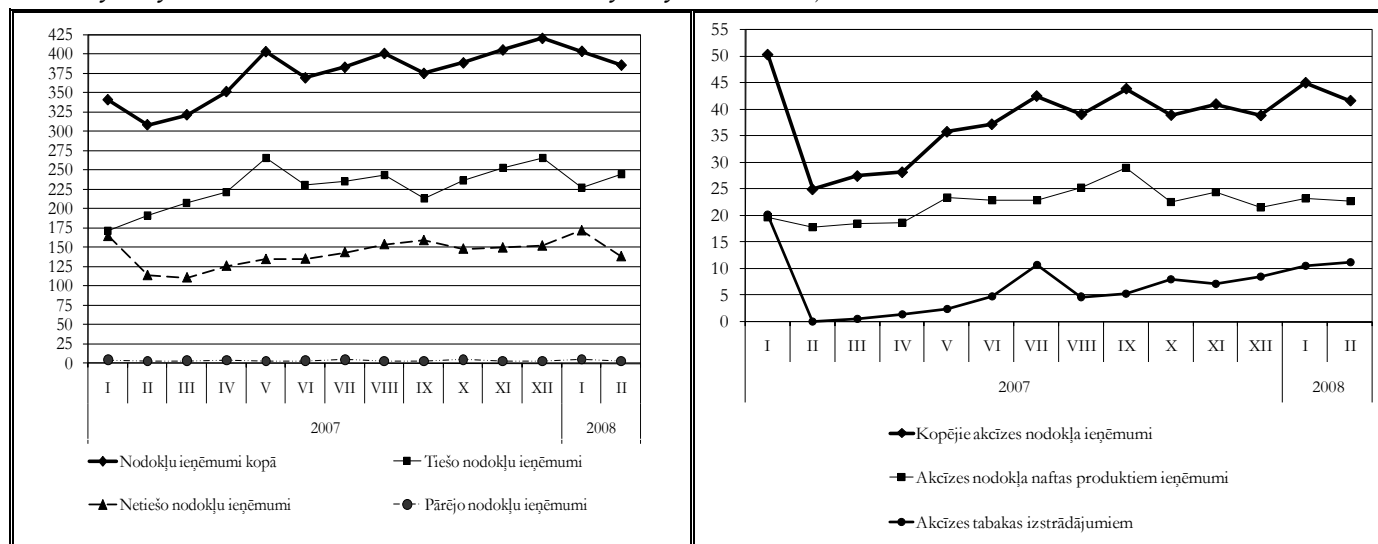
Kopumā 2008. gada janvārī - februārī pievienotās vērtības nodokļa ieņēmumi bija 216,9 milj. latu, kas veido 14,3% no gada plāna. Salīdzinājumā ar 2007. gada janvāri - februārī pievienotās vērtības nodokļa ieņēmumi ir pieauguši par 19,6 milj. latu jeb 9,9%.

Kopējie akcīzes nodokļa ieņēmumi 2008. gada februārī bija 41,6 milj. latu, kas salīdzinājumā ar 2008. gada janvāri bija par 3,4 milj. latu jeb 7,5% mazāk. Tai skaitā akcīzes nodokļa tabakas izstrādājumiem ieņēmumi 2008. gada februārī bija 11,2 milj. latu, kas ir par 0,7 milj. latu vairāk nekā 2008. gada janvārī. Akcīzes nodokļa alkoholiskajiem dzērieniem ieņēmumi bija 6,8 milj. latu, kas salīdzinājumā ar 2008. gada janvāri ir par 3,2 milj. latu jeb 32,0% mazāk. Akcīzes nodokļa alum ieņēmumi 2008. gada februārī bija 0,5 milj. latu, kas ir par 0,2 milj. latu jeb 33,0% mazāk nekā 2008. gada janvārī. Akcīzes nodokļa naftas produktiem ieņēmumi 2008. gada februārī bija 22,8 milj. latu, kas ir par 0,6 milj. latu jeb 2,6% mazāk nekā 2008. gada janvārī. Akcīzes nodokļa bezalkoholiskajiem dzērieniem un kafijai ieņēmumi 2008. gada februārī tika iekasēti 0,5 milj. latu apmērā, kas ir par 2,2 tūkst. latu jeb 0,5% vairāk nekā 2008. gada janvārī.

Kopumā 2008. gada janvārī - februārī akcīzes nodokļa ieņēmumi bija 86,6 milj. latu, kas veidoja 16,6% no gada plāna. Salīdzinājumā ar 2007. gada janvārī- februārī akcīzes nodokļa ieņēmumi ir pieauguši par 11,4 milj. latu jeb 15,1%.

Uzņēmuma ienākuma nodokļa ieņēmumi 2008. gada februārī bija 27,2 milj. latu, kas salīdzinājumā ar 2008. gada janvārī ir par 1,4 milj. latu jeb 5,0% mazāk. 2008. gada janvārī - februārī uzņēmuma ienākuma nodokļa ieņēmumi veidoja 10,0% no gada plāna. No visiem uzņēmuma ienākuma nodokļa iemaksu veicējiem 2008. gada janvārī - februārī lielo nodokļu maksātāju uzņēmumu ienākuma nodokļa iemaksas bija 26,7 milj. latu. Šo nodokļu maksātāju iemaksas veidoja 47,8% no kopējām uzņēmumu ienākuma nodokļa iemaksām 2008.gada janvārī – februārī.

Nodokļu ieņēmumu struktūra un akcīzes nodokļa ieņēmumi, milj. latu



Nodokļu ieņēmumi, milj. latu

	2008. gada janvāris	2008. gada februāris	2008. gada janvāris - februāris	2007. gada janvāris - februāris	% izmaiņas (janvāris - februāris) 2008/2007	% no gada plāna
Uzņēmumu ienākuma nodoklis	28,7	27,2	55,9	44,0	27,0	10,0
Pievienotās vērtības nodoklis	123,5	93,3	216,9	197,3	9,9	14,3
Akcīzes nodoklis	45,0	41,6	86,6	75,2	15,1	16,6
Vieglo automobiļu un motociklu nodoklis	1,0	0,9	1,9	2,4	-20,0	8,6
Sociālās apdrošināšanas iemaksas*	120,2	133,8	253,9	189,3	34,1	15,9
Muitas nodoklis	2,6	2,7	5,3	4,1	27,4	17,9
Iedzīvotāju ienākuma nodoklis	77,7	80,1	157,8	123,9	27,4	15,7
Nekustamā īpašuma nodoklis	1,0	3,8	4,7	6,8	-30,7	6,5

* ieskaitot valsts fondēto pensiju shēmas līdzekļus: 2008. gada februārī 11,4 milj. latu, 2008. gada janvārī 15,2 milj. latu.

Valsts iekšējā aizņēmuma īstermiņa un vidējā termiņa vērtspapīri un obligācijas apgrozībā (perioda beigās)

	2008.g. februāra beigās	2008.g. janvāra beigās	2008.g. februāra beigās	2008.g. februāra beigās
	Pārdošanas vidējā gada diskonta likme, % (pēdējā izsolē)	Vērtspapīru īpatsvari, %		Summa apgrozībā, tūkst. latu
6 mēnešu	4,319	0,00	0,00	-
1 gada	5,727	0,00	0,00	32 467,023
2 gadu	5,959	0,61	0,60	2 216,915
5 gadu	5,196	33,28	32,93	121 466,909
10 gadu	4,728	58,00	57,4	211 746,079
11 gadu	6,109	0,27	0,27	17 049,885

Smilšu iela 1, Rīga, tālr.7095539, fakss 7095541,
<http://www.fm.gov.lv>