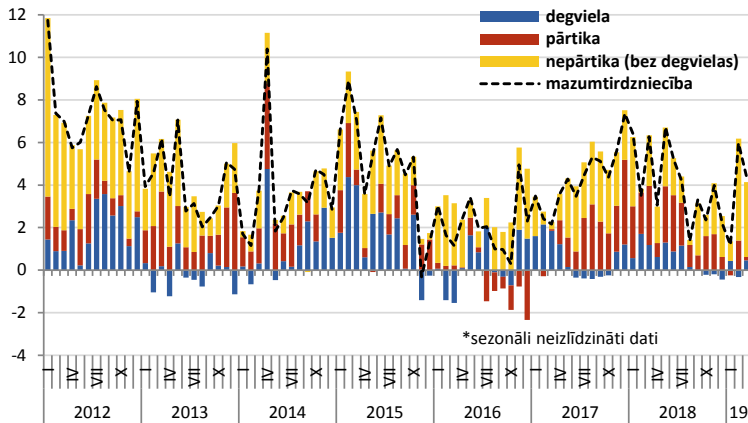






### Mazumtirdniecības apgrozījuma gada pieaugums pa grupām\*, %

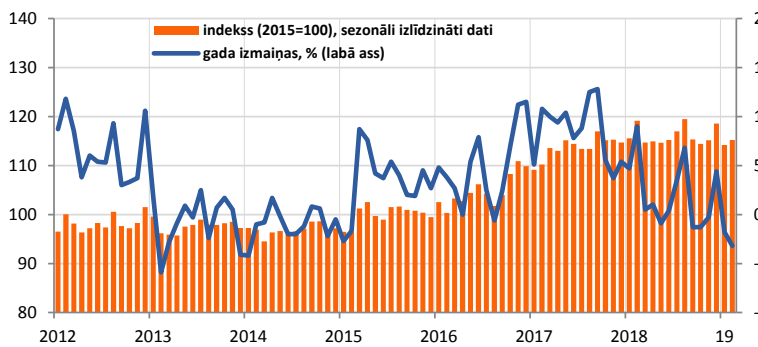


### Mazumtirdniecība

Apgrozījuma struktūra 2018.g., %	
18	40
Gada pieaugumi, kalend.izl., 2019.g. I-III	
Kopā	+3,7%
Nepārtika(bez degv.)	+6,9%
Pārtika	1,0%
Degviela	+1,2%

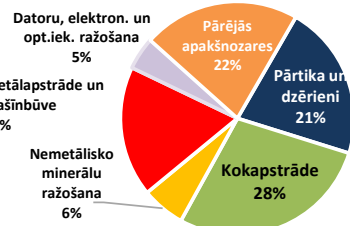
Mazumtirdniecības apjomi š.g. martā salīdzinājumā ar iepriekšējā gada martu palielinājušies par 4,3%. Tāpat kā februārī, arī martā spēcīgu pieaugumu uzrādīja mazumtirdniecība ar nepārtikas precēm – par 6,8% gada griezumā. Tajā skaitā auto degvielas tirdzniecības apjomi bija par 2,8% augstāki nekā iepriekšējā gada martā. Tas nozīmē, ka, atskaitot degvielas tirdzniecību, nepārtikas preču tirdzniecības kāpums bija vēl spēcīgāks, sasniedzot 8,3%. Savukārt mazumtirdniecības apgrozījuma pieaugums pārtikas veikalos š.g. martā bijis vājš, veidojot vien 0,3%. Jaunākie Eiropas Komisijas aptauju rezultāti liecina, ka Latvijas patērētāju, kā arī mazumtirgotāju ekonomiskā sentimenta indekss saglabājas stabili augstā līmenī.

### Rūpniecības produkcijas izlaides apjoms



### Rūpniecība

#### Apstrādes rūpn. izlaides struktūra 2018. g., %

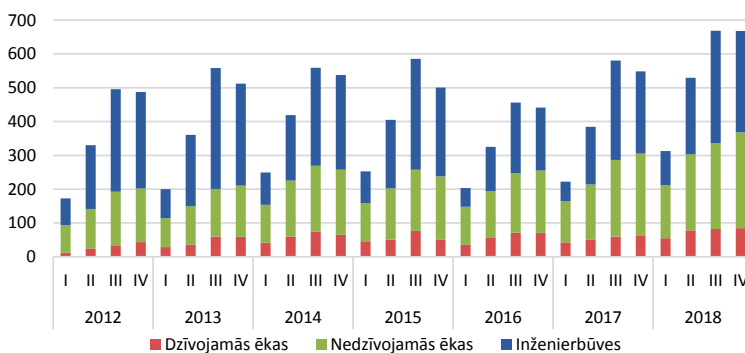


#### Rūpniecība, g/g, kalend.izl., 2019.g. I-II

Pārtika	+0,7%	Gatavie metālizstr.	+11,9%
Kokapstrāde	+7,1%	Enerģētika	-20,5%

Latvijas rūpniecībā š.g. februārī bija reģistrēts kritums, nozares izlaidei salīdzinājumā ar pērnā gada februāri samazinoties par 3,2%. Tik spēcīgu izlaides apjomu kritumu rūpniecībā noteica straujais apjomu samazinājums elektroenerģijas un gāzes apgādē par 25,9%, ko ietekmēja pērnā gada februāra augstā bāze, kā arī š.g. februāra laika apstākļi, kā rezultātā ūdens pietece Daugavā bija zema. Savukārt apstrādes rūpniecība uzrādīja pēdējā gada augstāko izaugsmi, nozares izlaidei februārī palielinoties par 5,7%. Visbūtiskāko devumu apstrādes rūpniecības izaugsmē noteica gatavo metālizstrādājumu ražošana, kuras apjomi gada griezumā pieauga par 20,4%. Nozīmīgu devumu apstrādes rūpniecības kopējā izaugsmē februārī nodrošināja arī kokrūpniecība, apjomiem pieaugot par 4,8%. Izcilus rezultātus turpināja uzrādīt ar mašīnbūvi saistītās apakšnozares, savukārt pārtikas produktu ražošanā 2019. gada februārī pirmo reizi kopš pērnā gada aprīļa ir reģistrēts kāpums (+2,1%). Tādējādi š.g. pirmajos divos mēnešos rūpniecības kopējie apjomi gada griezumā samazinājās par 2,5%, ko noteica enerģētikas sektora kritums, kamēr apstrādes rūpniecībā tika reģistrēta salīdzinoši spēcīga izaugsme 4,7% apjomā.

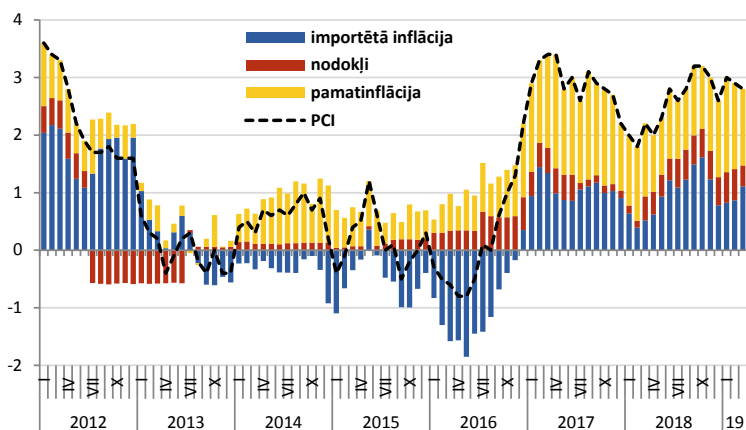
### Būvniecības izlaides apjoms faktiskajās cenās, milj. eiro



### Būvniecība

Būvniecības sektors 2018.gadā uzrādīja ļoti strauju izaugsmi, produkcijas apjomiem faktiskajās cenās pieaugot par 25,5%. Šo izaugsmi galvenokārt noteica ES fondu investīciju ieplūde, kas veicināja publisko būvniecības projektu īstenošanu, kā rezultātā inženierbūvju celtniecības apjomi bija par 25,5% augstāki nekā pirms gada. Gandrīz tikpat lielu devumu nodrošināja nedzīvojamo ēku celtniecības kāpums par 21,8%, ko veicināja gan sabiedriskās, gan privātās investīcijas, un strauji pieaugumi tika reģistrēti muzeju un bibliotēku, tirdzniecības, kā arī administratīvo ēku būvniecībā. Vēl spēcīgāku izaugsmi uzrādīja dzīvojamo ēku būvniecība, apjomiem palielinoties par 48,7%, taču, ņemot vērā šī segmenta ievērojami mazāko īpatsvaru kopējā būvniecībā (14%), tā sniegtais devums bija uz pusi zemāks.

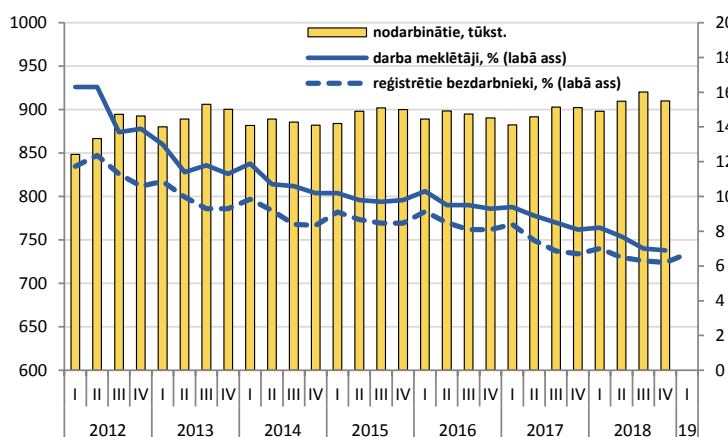
Gada inflācija sadalījumā pa avotiem, %



Inflācija

Inflācijas līmenis Latvijā turpina pakāpeniski samazināties un, tāpat kā februārī, arī martā tas bija par 0,1 procentpunktu zemāks nekā iepriekšējā mēnesī. Tomēr vidējā inflācija Latvijā joprojām ir samērā augsta, martā sasniedzot 2,8%. Tādējādi š.g. pirmajā ceturksnī kopumā patēriņa cenu pieaugums Latvijā veidoja 2,9%. Būtiskāko ietekmi uz cenu pieaugumu pirmajā ceturksnī radīja cenu izmaiņas ar mājokli saistītām precēm un pakalpojumiem, kas gada griezumā palielinājās par 6,3%. Krasākās cenu izmaiņas reģistrētas gāzei, uzrādot pieaugumu par 19,8%. Patēriņa cenu pieaugumu š.g. pirmajā ceturksnī veicināja arī cenu kāpums alkoholiskajiem dzērieniem un tabakas izstrādājumiem (+7,2%), kamēr pārtikas cenas bija par 1,8% augstākas nekā pirms gada.

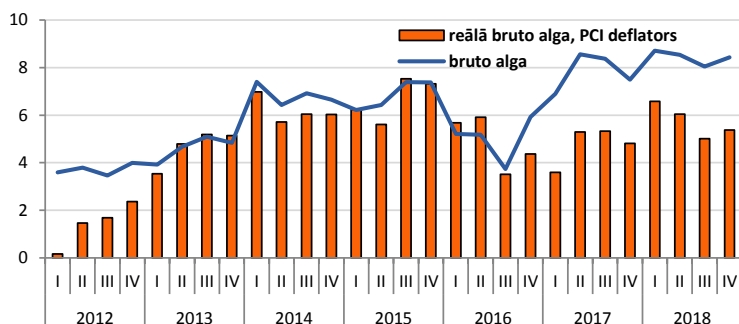
Bezdarba līmenis, % no ekonomiski aktīvajiem iedzīvotājiem



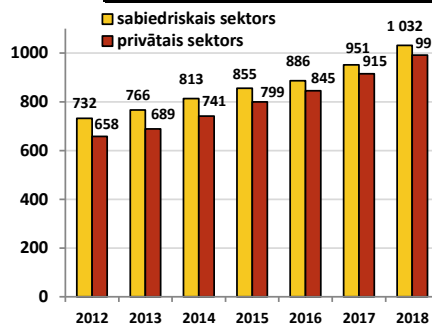
Nodarbinātība

Straujā ekonomikas izaugsme 2018.gadā turpināja atspoguļoties darba tirgū un tautsaimniecībā nodarbināto iedzīvotāju skaits sasniedza 909,4 tūkstošus, salīdzinājumā ar iepriekšējo gadu uzrādot pieaugumu par 14,6 tūkstošiem jeb 1,6%. Bezdarba līmenis samazinājās vēl straujāk nekā iepriekšējā gadā, 2018.gadā kopumā veidojot 7,4%, kas bija par 1,3 procentpunktiem mazāk nekā 2017.gadā. Lielākais nodarbināto skaita pieaugums 2018.gadā pēc darbaspēka apsekojuma datiem bija būvniecībā, tirdzniecībā, automobiļu un motociklu remonta nozarē, kā arī administratīvo un apkalpojošo dienestu darbības jomā. Savukārt neliels darba vietu skaita samazinājums bija finanšu pakalpojumu, transporta un energoapgādes nozarēs. 2019.gada sākumā bezdarbs turpina samazināties, gan nedaudz lēnākos tempos, un marta beigās reģistrēta bezdarba līmenis bija 6,6% - par 0,4 procentpunktiem zemāks nekā pirms gada. Reģistrēto bezdarbnieku skaits pēdējā gada laikā samazinājies par 5,2% līdz 61,2 tūkstošiem marta beigās.

Algu pieaugums, % pret iepriekšējā gada atbilstošo periodu

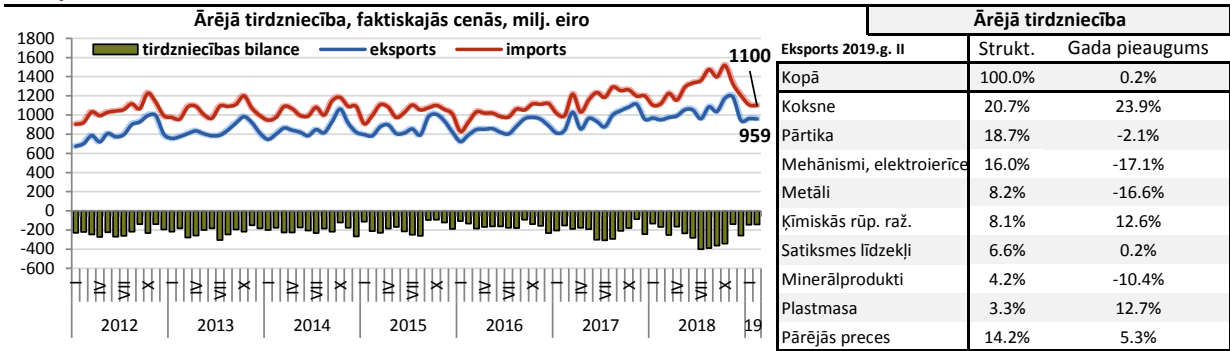


Darba samaksa, eiro

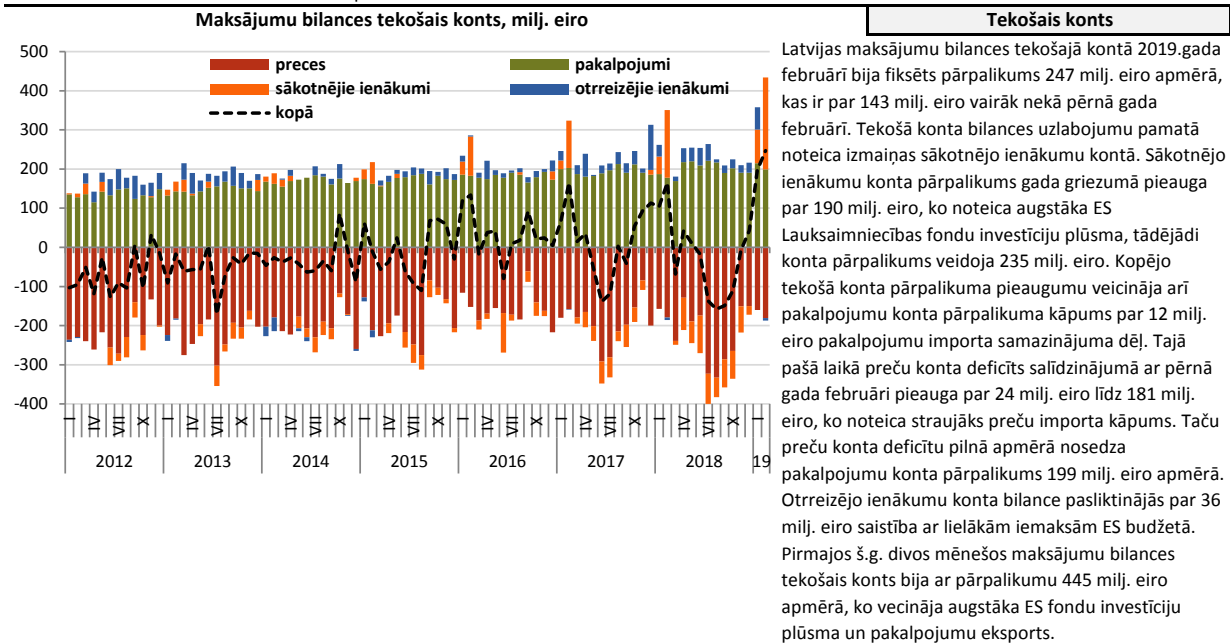


Mēneša vidējā bruto darba samaksa 2018.gadā palielinājusies par 8,4%, sasniedzot 1004 eiro. Tas ir bijis vēl nedaudz straujāks pieaugums nekā 2017.gadā, kad vidējā alga bija augusi par 7,9%. Straujāku algas kāpumu 2018.gadā noteica spēcīgā ekonomikas izaugsme, minimālās algas paaugstinājums par 50 eiro līdz 430 eiro, kā arī finansējuma palielinājums darba samaksai atsevišķām sabiedriskā sektora strādājošo kategorijām aizsardzības un veselības resoros, kā arī Valsts ieņēmumu dienestā. 2018.gadā aptuveni vienāds algu pieaugums bija gan sabiedriskajā, gan privātajā sektorā - attiecīgi par 8,5% un 8,4% salīdzinājumā ar 2017.gadu. Sabiedriskajā sektorā vidējā alga 2018.gadā bija 1032 eiro, bet privātajā sektorā - 991 eiro. Reālā neto darba samaksa 2018.gadā palielinājās par 7,2%, uzrādot būtiski straujāku pieaugumu nekā iepriekšējos divos gados, un to noteica bruto algu kāpums, darbaspēka nodokļu pazeminājums un salīdzinoši mērenā inflācija.

Dati: CSP, Eurostat, LR Finanšu ministrija, Latvijas Banka



Latvijas preču eksporta vērtība šā gada februārī bija par 1% augstāka nekā pagājušā gada attiecīgajā mēnesī, ko tāpat kā janvārī ietekmēja būtisks mehānismu un mehānisko ierīču eksporta samazinājums. Tādējādi, kopā ar 0,6% kritumu janvārī, š.g. divos mēnešos preču eksports no Latvijas bija tikai par 0,2% augstāks nekā pirms gada. Mehānismu un mehānisko ierīču eksports divos mēnešos saruka par 17,1%, ko noteica turboreaktīvo dzinēju un citādu gāzturbīnu dzinēju eksporta kritums pret pagājušā gada pirmajiem diviem mēnešiem, kad garantijas remonta ietvaros uz ASV tika nosūtīti *airBaltic* lidmašīnu dzinēji. Tikmēr Latvijā ražoto preču eksports joprojām uzrādīja pieaugumu, piemēram, eksportēto koku un koka izstrādājumu vērtība divos mēnešos palielinājās par 23,7%. Būtisks kokrūpniecības produktu kāpums tika reģistrēts eksportā uz Igauniju, Apvienoto Karalisti un Zviedriju. Par 12,6% palielinājās ķīmiskās rūpniecības ražojumu eksports. Savukārt lauksaimniecības un pārtikas preču eksporta samazinājumu divos mēnešos noteica graudaugu produktu eksporta kritums par 23,6%, turklāt to eksports samazinās jau kopš pērnā gada jūlija, ko nosaka pērnā gada zemā graudaugu raža. Tikmēr piena pārstrādes produktu eksports š.g. janvārī-februārī pieauga par 13,6% un par 17,4% gada griezumā palielinājās alkoholisko un bezalkoholisko dzērienu eksports.



**Galvenie rādītāji, gada izaugsme (ja nav norādīts citādi)**

	IV	17'I	II	III	IV	18'I	II	III	IV	19'I
IKP, salīdzināmās cenās, %	2.9	4.3	4.4	5.5	4.3	4.0	5.3	4.5	5.1	2.8*
IKP, faktiskās cenās, %	4.9	6.8	8.1	9.3	7.5	7.9	9.5	9.3	9.9	n.d.a.
Inflācija, %	1.5	3.2	3.1	2.9	2.6	2.0	2.4	2.9	2.9	2.9
Vidējā bruto darba samaksa, %	5.9	7.0	8.6	8.3	7.5	8.7	8.4	8.1	8.3	n.d.a.
Reālā alga, PCI deflators, %	4.4	3.8	5.5	5.4	4.9	6.7	6.0	5.2	5.4	n.d.a.
Nodarbināto skaits, %	-1.1	-0.8	-0.8	0.9	1.3	1.8	2.0	1.9	0.8	n.d.a.
Bezdarbs, %	9.3	9.4	8.9	8.5	8.1	8.2	7.7	7.0	6.9	n.d.a.
Produktivitāte, %	4.0	5.1	5.2	4.5	2.9	2.2	3.3	2.6	4.3	n.d.a.
Mazumtirdzniecība, %	2.5	2.7	3.8	5.0	5.8	5.5	5.0	2.9	2.8	3.7
Rūpniecība, %	9.8	8.7	9.2	11.4	4.9	4.5	0.2	3.0	0.9	n.d.a.
Preču eksports, %	1.9	13.5	8.8	10.4	11.7	7.9	12.5	5.5	5.0	n.d.a.
Preču imports, %	5.6	15.8	13.2	20.6	9.4	6.7	10.4	13.5	10.6	n.d.a.
Tirdzniecības bilance, milj. eiro	-525.8	-548.5	-668.9	-807.6	-509.0	-554.0	-682.4	-1150.5	-739.8	n.d.a.
Teškoais konts, % no IKP	0.7	4.1	-2.3	-2.2	3.6	3.2	0.5	-5.7	-0.9	n.d.a.

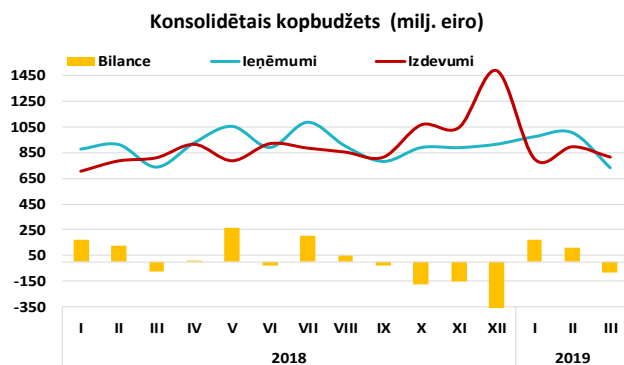
\* IKP ātrās novērtējums

Dati: CSP, Eurostat, LR Finanšu ministrija, Latvijas Banka

	Kopbudžeta ieņēmumi un izdevumi (pēc naudas plūsmas metodoloģijas)				Konsolidētais kopbudžets
	2018.gada I-III	2019.gada I-III	2019.g./2018.g.	2019.g./2018.g.	
	izpilde, milj. eiro	izpilde, milj. eiro	izmaiņas, milj. eiro	izmaiņas, %	
<b>KONSOLIDĒTAIS KOPBUDŽETS</b>					
Ieņēmumi	2534.4	2717.3	182.9	7.2%	
Izdevumi	2306.5	2516.6	210.1	9.1%	
<b>Finansiālā bilance</b>	<b>227.9</b>	<b>200.7</b>	<b>-27.2</b>		
<b>VALSTS KONSOLIDĒTAIS BUDŽETS*</b>					
Ieņēmumi	2090.1	2249.5	159.4	7.6%	
Izdevumi	1936.7	2191.0	254.3	13.1%	
<b>Finansiālā bilance</b>	<b>153.4</b>	<b>58.5</b>	<b>-94.9</b>		
<b>Valsts pamatbudžets</b>					
Ieņēmumi	1493.2	1566.6	73.5	4.9%	
Izdevumi	1322.8	1574.3	251.6	19.0%	
<b>Finansiālā bilance</b>	<b>170.4</b>	<b>-7.7</b>	<b>-178.1</b>		
<b>Valsts speciālais budžets</b>					
Ieņēmumi	603.1	692.0	89.0	14.8%	
Izdevumi	637.0	643.5	6.4	1.0%	
<b>Finansiālā bilance</b>	<b>-34.0</b>	<b>48.6</b>	<b>82.5</b>		
<b>PAŠVALDĪBU KONSOLIDĒTAIS BUDŽETS**</b>					
Ieņēmumi	619.1	719.5	100.4	16.2%	
Izdevumi	544.7	577.4	32.7	6.0%	
<b>Finansiālā bilance</b>	<b>74.5</b>	<b>142.2</b>	<b>67.7</b>		

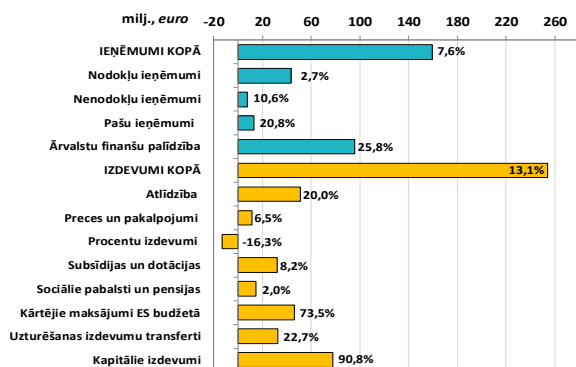
\*Ieskaitot atvasinātās publiskās personas un ziedojumus, dāvinājumus

\*\*Ieskaitot ziedojumus un dāvinājumus



Šā gada pirmajā ceturksnī konsolidētajā kopbudžetā bija 200,7 milj. eiro pārpalikums un tā apmērs bija par 27,2 milj. eiro mazāks nekā 2018.gada attiecīgajā periodā. Konsolidētā kopbudžeta ieņēmumi gada pirmajā ceturksnī palielinājās par 182,9 milj. eiro jeb 7,2% un bija 2 717,3 milj. eiro. Savukārt izdevumiem vērojams lielāks pieaugums – par 210,1 milj. eiro jeb 9,1%, sasniedzot 2 516,6 milj. eiro. Budžeta līmeņu dalījumā vērojamas atšķirīgas tendences. Šā gada pirmajā ceturksnī valsts pamatbudžetā strauji pieaugot izdevumiem (251,6 milj. eiro jeb 19% pieaugums), veidojās 7,7 milj. eiro deficīts, pretstatā 170,4 milj. eiro pārpalikumam pērn. Izdevumu palielināšanos ietekmēja transfertu pieaugums no valsts pamatbudžeta uz pašvaldību budžetu, kas savukārt nozīmīgi palielināja pašvaldību budžeta ieņēmumus. Augstāku ieņēmumu (par 100,4 milj. eiro jeb 16,2%) iespējā pašvaldību budžetā veidojās 142,2 milj. eiro pārpalikums, kas bija par 67,7 milj. eiro augstāks kā pērn pirmajā ceturksnī. Valsts speciālajā budžetā, ņemot vērā pieaugumu sociālās apdrošināšanas iemaksu ieņēmumos, tāpat kā pašvaldību budžetā vērojams nozīmīgs ieņēmumu palielinājums (par 89 milj. eiro jeb 14,8%), vienlaikus speciālā budžeta izdevumi bijuši tikai par 6,4 milj. eiro jeb 1% augstāki kā pērn pirmajā ceturksnī. Tādējādi speciālajā budžetā šā gada pirmajā ceturksnī bijis 48,6 milj. eiro pārpalikums, kamēr 2018.gada attiecīgajā periodā – 34 milj. eiro deficīts.

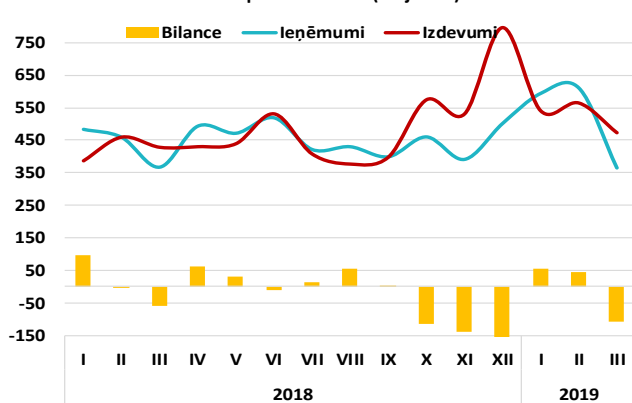
Valsts konsolidētā budžeta ieņēmumi un izdevumi 2019.gada I-III, salīdzinot ar 2018.gada I-III (izmaiņas milj. eiro un %)



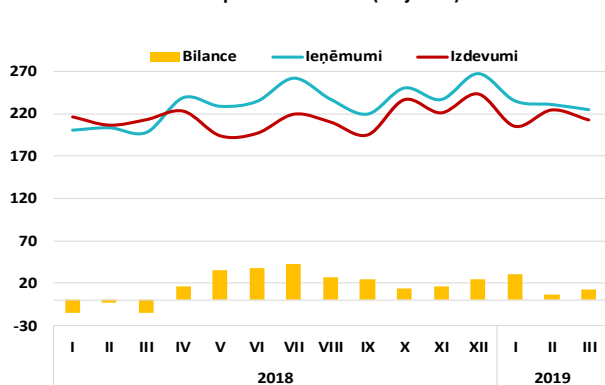
Valsts konsolidētais budžets

2019.gada pirmajā ceturksnī valsts konsolidētajā budžetā izveidojās pārpalikums 58,5 milj. eiro apmērā, kas bija par 94,9 milj. eiro mazāks nekā 2018.gada attiecīgajā periodā. Valsts konsolidētā budžeta ieņēmumi 2019.gada trīs mēnešos sasniedza 2249,5 milj. eiro un salīdzinot ar 2018.gada atbilstošo periodu ieņēmumi palielinājušies par 159,4 milj. eiro jeb 7,6%. Lielāko daļu (72%) no tiem veido nodokļu ieņēmumi 1628,9 milj. eiro apmērā un šā gada pirmajā ceturksnī tie pieauga par 43,5 milj. eiro jeb 2,7%. Otru lielāko ieņēmumu pozīciju veidoja ārvalstu finanšu palīdzības ieņēmumi, kas šā gada pirmajā ceturksnī, salīdzinot ar 2018.gada attiecīgo periodu, pieauga par 95,5 milj. eiro jeb 25,8%, nodrošinot valsts budžetā ieņēmumus 466,2 milj. eiro apmērā. Valsts budžeta ieņēmumu apmēru uzlaboja laba iekasēto nodokļu un ne-nodokļu izpilde, kā arī atmaksu palielināšanās no Eiropas Komisijas par ES struktūrfondu projektu īstenošanu. Valsts pamatbudžeta ne-nodokļu ieņēmumi 2019.gada pirmajā ceturksnī sasnēti 103,6% apmērā no plānotā jeb par 2,3 milj. eiro lielāki. Salīdzinot ar 2018.gada pirmo ceturksni, nenodokļi šī gada pirmajā ceturksnī pieauga par 7,4 milj. eiro jeb 10,6%.

### Valsts pamatbudžets (milj. eiro)



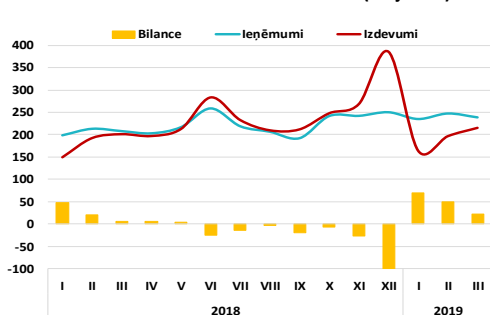
### Valsts speciālais budžets (milj. eiro)



### Valsts konsolidētais budžets

2019.gada pirmajā ceturksnī valsts konsolidētā budžeta izdevumi pieauguši par 254,3 milj. eiro jeb 13,1%, salīdzinot ar 2018.gada atbilstošo periodu. Izpildes dati liecina, ka šā gada pirmajā ceturksnī **valsts pamatbudžeta izdevumi** auguši par 19%, līdz ar ko pārpalikums izveidojās 99,8 milj. eiro apmērā jeb par 178,1 milj. mazāk nekā pērn pirmajā ceturksnī. Izdevumu kāpumu ietekmēja straujāks atbildības, subsīdiiju un kapitālo izdevumu pieaugums pret pērnā gadu. Izdevumi subsīdijām un dotācijām trijos mēnešos veikti 420 milj. eiro, kas bija par 31,9 milj. eiro jeb 8,2% vairāk nekā pērn attiecīgajā periodā. Izdevumu palielinājumu pamatā veido finansējuma pieaugums veselības nozarē, lielākoties atalgojuma paaugstināšanai. Izdevumi atbildībai 2019.gada pirmajā ceturksnī (260,3 milj. eiro) bija par 45,7 milj. eiro jeb 21,3% augstāki kā pērn attiecīgajā periodā, ko veicināja izdienas pabalstu izmaksu iekšlietu tieslietu resora amatpersonām ar speciālajām dienesta pakāpēm. Kapitālie izdevumi šā gada pirmajā ceturksnī pieauguši par 86,2 milj. eiro jeb 111,7%, salīdzinot ar 2018. gada attiecīgo periodu, veidojot 163,3 milj. eiro. Kapitālo izdevumu pieaugums pamatā skaidrojams ar lielākiem izdevumiem Nacionālo bruņoto spēku tehnikas vai citu pamatlīdzekļu iegādei vai infrastruktūras izveidei. Iemaksas ES budžetā šā gada pirmajā ceturksnī veiktas 109,6 milj. eiro apmērā, par 46,4 milj. eiro jeb 73,5% vairāk kā 2018.gada attiecīgajā periodā. 2019.gada pirmajā ceturksnī **valsts speciālā budžeta balance** bija 48,6 milj. eiro, kas ir par 82,5 milj. eiro vairāk nekā pērn trijos mēnešos. Ieņēmumi šogad ievērojami auguši straujāk kā izdevumi, ko ietekmēja vidējās apdrošināšanas iemaksu algas kāpums valstī. 2019.gada pirmajā ceturksnī speciālā budžeta izdevumi (643,5 milj. eiro) veikti par 6,4 milj. eiro jeb 1,0% lielākā apmērā nekā 2018.gada attiecīgajā periodā. Pensiju izdevumi (493,1 milj. eiro) samazinājušies par 12,1 milj. eiro jeb 2,4%, salīdzinot ar pērnā gada pirmo ceturksni, ko ietekmēja pensiju izmaksu laika nobīde saistībā ar brīvdienām un svētku dienām, jo daļu janvāra pensiju izmaksāja jau 2018.gada decembrī. Izdevumi pārējiem sociālajiem pabalstiem šā gada pirmajā ceturksnī tikmēr palielinājās par 18,5 milj. eiro jeb 14,6%. Tostarp, par 11,6 milj. eiro jeb 26,4% augstāki kā 2018.gada pirmajā ceturksnī bijuši izdevumi slimības pabalstiem, ko ietekmēja nozīmīgs slimības pabalstu saņēmēju skaita pieaugums, kas visticamāk saistāms ar gripas epidēmijas intensitāti un augstāku saslimšanas gadījumu skaitu šogad. Bezdarbnieku pabalstu izdevumi 2019.gada pirmajā ceturksnī pieauguši par 3,7 milj. eiro, salīdzinājumā ar 2018.gada attiecīgo periodu.

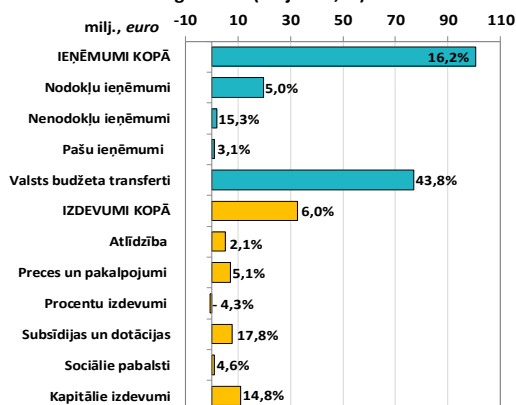
### Pašvaldību konsolidētais budžets (milj. eiro)



### Pašvaldību konsolidētais budžets

2019.gada pirmais ceturksnis noslēdzies ar 142,2 milj.eiro pārpalikumu pašvaldību budžetā, kas ir par 67,7 milj.eiro vairāk kā pērnā gada attiecīgajā periodā. **Pašvaldību budžeta ieņēmumi** uzrādījuši augstu pieauguma tempu un sasniedza 719,5 milj.eiro, kas ir par 100,4 milj.eiro jeb 16,2% vairāk kā attiecīgajā periodā gadu iepriekš. Būtiskāko pieaugumu 76,9 milj.eiro apmērā nodrošināja valsts budžeta transferti, tostarp ES fondu projektu realizācijai, mērķdotācijām pedagogu darba algas paaugstināšanai (kas tika pārskatītas ar 2018.gada 1.septembri), kā arī speciālā dotācija pašvaldībām, kas nodrošinās, ka pašvaldību nodokļu ieņēmumi kopā ar speciālo dotāciju veidos 19,4% no plānotajiem kopbudžeta nodokļu ieņēmumiem, neieskaitot valsts sociālās apdrošināšanas obligātās iemaksas valsts pamatbudžetā veselības aprūpes finansēšanai. Nodokļu ieņēmumi pieauguši par 19,5 milj.eiro jeb 5%, kur pieaugums 10,7 milj.eiro apmērā attiecināms uz iedzīvotāja ienākuma nodokļa (IIN) ieņēmumiem. IIN ieņēmumi sasniedza 323,3 milj.eiro. Jāatzīmē, ka IIN ieņēmumu izpildi ietekmē 2018.gadā ar 1.janvāri pieņemtā nodokļu reforma, kuras ietvaros pakāpeniski tiek paaugstināts neapliekamais minimums, atvieglojumi par apgādājamiem un neapliekamais minimums pensionāriem. Sākot ar 2019.gada 1.janvāri neapliekamais minimums sasniedz 230 eiro, atvieglojumi par apgādājamiem 230 eiro un neapliekamais minimums pensionāriem 270 eiro. Nekustamā īpašuma nodokļa ieņēmumi pieauguši par 8,8 milj.eiro. **Pašvaldību budžeta izdevumi** šā gada pirmajā ceturksnī pieauguši par 32,7 milj.eiro jeb 6% un sasniedza 577,4 milj.eiro. Lielāko pieaugumu nodrošināja kapitālie izdevumi, kas pieauguši par 11,1 milj.eiro jeb 14,8% pateicoties ES fondu investīcijām, kas šā gada pirmajā ceturksnī pieaugušas par 18 milj.eiro. Izdevumi precēm un pakalpojumiem pieauguši par 7,1 milj.eiro jeb 5,1%, kur daļēji pieaugums skaidrojams ar augstākiem izdevumiem remontdarbiem un iestāžu uzturēšanas pakalpojumiem. Būtiski izdevumu pieaugumu nodrošināja izdevumi atalgojumam, kas auguši par 5,3 milj.eiro jeb 2,1%, tostarp pieaugumu nodrošināja arī pedagogu darba algas pārskatīšana ar 2018.gada 1.septembri.

### Pašvaldību budžeta ieņēmumi un izdevumi 2019.gada I-III, salīdzinot ar 2018.gada I-III (milj. eiro, %)

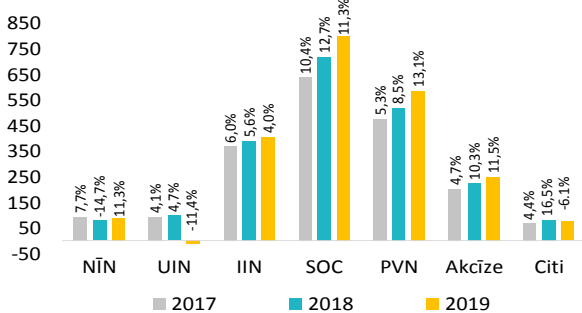


	Kopējie nodokļu ieņēmumi				
	2018.gada I-III izpilde, milj. eiro	2019.gada I-III izpilde, milj. eiro	2019./2018.g. izmaiņas, milj.eiro	2019./2018.g. izmaiņas, (%)	2018.gada izpilde no 2018.gada plāna (%)
<b>Kopējie nodokļu ieņēmumi</b>	<b>2105.6</b>	<b>2192.2</b>	<b>86.6</b>	<b>4.1%</b>	<b>103.1%</b>
<b>Kopbudžeta nodokļu ieņēmumi*</b>	<b>1982.0</b>	<b>2045.4</b>	<b>63.4</b>	<b>3.2%</b>	<b>103.4%</b>
Sociālās apdrošināšanas iemaksas:	719.2	800.3	81.1	11.3%	105.3%
<i>Valsts speciālajā budžetā</i>	544.3	630.0	85.7	15.8%	106.6%
<i>Solidaritātes nodoklis</i>	32.1	0.3	-31.8	x	x
<i>Valsts fondēto pensiju shēmā</i>	123.6	143.5	19.9	16.1%	100.4%
<i>1% veselības finansēšanai     pamatbudžetā</i>	19.2	23.2	4.0	20.8%	104.8%
<i>Solidaritātes nodoklis privāto     pensiju shēmā</i>	-	3.3	x	x	x
Pievienotās vērtības nodoklis	518.4	586.4	68.0	13.1%	104.0%
Iedzīvotāju ienākuma nodoklis:	389.2	405.0	15.8	4.0%	104.1%
<i>Valsts pamatbudžetā</i>	76.7	81.7	5.0	6.6%	105.1%
<i>Pašvaldību pamatbudžetā</i>	312.6	323.3	10.7	3.4%	103.9%
Akcīzes nodoklis	223.5	249.2	25.7	11.5%	101.4%
Uzņēmumu ienākuma nodoklis	96.9	-11.1	-108.0	-11.4%	-85.3%
Nekustamā īpašuma nodoklis	78.2	87.0	8.8	11.3%	101.7%
Pārējie nodokļi	80.2	75.3	-4.9	-6.1%	95.2%

\* bez iemaksām valsts fondēto pensiju shēmā

Kopbudžeta nodokļu ieņēmumi 2019.gada pirmajā ceturksnī, salīdzinot ar 2018.gada attiecīgo periodu pieauga par 63,4 milj. eiro. Nodokļu ieņēmumi šā gada pirmajā ceturksnī pieauga par 3,2%, un, salīdzinot ar pērnā gada (8,4%), pieaugums ir mērens. Zemāks nodokļu ieņēmumu pieauguma temps skaidrojams ar nodokļu reformas ietvaros veiktajām izmaiņām uzņēmumu ienākuma nodokļa (UIN) maksāšanas kārtībā, kā rezultātā uzņēmumiem nav jāveic avansa maksājumi. Pārejas periodā izveidojusies situācija, kad no UIN atmaksātā summa šā gada pirmajos trijos mēnešos par 11,1 milj. eiro pārsniedz iemaksāto. Pārējās nodokļu kategorijās izpilde ir labāka. 2019.gada pirmajā ceturksnī kopbudžetā konstatēts nozīmīgs akcīzes nodokļa ieņēmumu palielinājums, kas pieauga par 25,7 milj. eiro jeb 11,5%, salīdzinot ar 2018.gada pirmo ceturksni. Ieņēmumu palielinājumu ietekmēja akcīzes preču nodokļu likmju celšana gandrīz visu preču grupām 2018.gada laikā, kā arī aktīvā tirdzniecība pierobežā un akcīzes preču nelegālās aprites ierobežošana. Darba samaksas un nodarbinātības pieaugums sekmējis kopējo sociālās apdrošināšanas iemaksu (SOC) ieņēmumu palielināšanos par 81,1 milj. eiro jeb 11,3%. Neskatoties uz pērn ieviestajiem nodokļu reformas pasākumiem nevienlīdzības mazināšanai - diferencētā neapliekamā minimuma un atvieglojumu par apgādībā esošu personu palielināšana, kā arī pensionāru neapliekamā minimuma celšana, šā gada pirmajā ceturksnī IIN ieņēmumi bija par 15,8 milj. eiro jeb 4% augstāki kā pērn attiecīgajā pārskata periodā.

**Kopējie nodokļu ieņēmumi I-III (milj.eiro un % pret iepriekšējo gadu)**



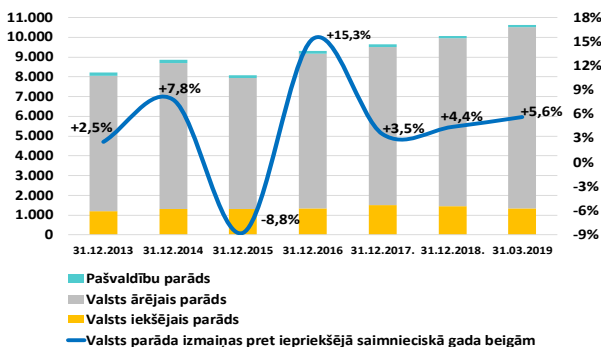
2019.gada pirmajā ceturksnī nodokļu ieņēmumu plāns kopbudžetā izpildīts 103,4% apmērā. Virs plāna tika iekasētas SOC iemaksas, IIN, PVN, nekustamā īpašuma un akcīzes nodoklis, nodrošinot 66,3 milj. eiro virsplāna ieņēmumus.

Labākus darba spēka nodokļu ieņēmumus nodrošināja gan darba samaksas un nodarbinātības kāpums, gan arī valdības lēmums par pabalstu izmaksu iekšlietu resora amatpersonām ar speciālajām dienesta pakāpēm pēc katrām pieciem nepārtrauktas izdienas gadiem, kas tika veikta šā gada janvārī.

Stabilais privātā patēriņa līmenis sekmē joprojām augstu pieauguma tempu pievienotās vērtības nodokļa (PVN) un akcīzes nodokļa ieņēmumos. 2019.gada pirmajā ceturksnī PVN ieņēmumi bija par 22,6 milj. eiro jeb 4% augstāki nekā plānots, bet akcīzes nodokļa ieņēmumi, ko ietekmē arī likmju celšana akcīzes precēm, palielinājušies par 3,5 milj. eiro jeb 1,4%. 2019.gada pirmajā ceturksnī pievienotās vērtības nodokļa (PVN) ieņēmumi bija par 68 milj. eiro jeb 13,1% augstāki, bet akcīzes nodokļa ieņēmumi par 25,7 milj. eiro jeb 11,5% augstāki kā pērn pirmajā ceturksnī.

**Valsts un pašvaldību parāds**

**Valsts un pašvaldību parāds (milj. eiro)**



Valsts un pašvaldību parāds\* 2019.gada marta beigās nominālvērtībā\*\* bija 10805,8 milj. eiro. Atbilstoši nacionālajai metodoloģijai valsts un pašvaldību parāds, neskatot atvasināto finanšu instrumentu valūtas rezultātu, bija 10637,2 milj. eiro un salīdzinot to ar 2018.gada beigām, parāds ir palielinājies par 566,4 milj. eiro jeb 5,6%, kas saistīts ar šā gada janvārī un februārī veikto valsts obligāciju izsoli ar dzēšanas termiņu 2023.gada 2.novembrī.

2019.gada 22. martā, starptautiskā kredītreitingu aģentūra S&P Global Ratings paziņoja par Latvijas kredītreitinga apstiprināšanu esošā "A" līmenī ar stabili nākotnes novērtējumu (outlook). Kredītreitinga novērtējumu stiprina ekonomikas izaugsme, zemais valsts parāda līmenis, kas ir viens no zemākajiem eirozonā, un īstenotā fiskālā politika, kas rezultējās mērenā budžeta deficītā.

\* izslēdzot savstarpējo darījumu atlikumus saimnieciskā perioda beigās

\*\* iekļaujot Valsts kases administrētajiem ārējiem aizņēmumiem un parāda vērtspapīriem piesaistīto atvasināto finanšu instrumentu valūtas rezultātu

Dati: Valsts kase, Valsts ieņēmumu dienests