

VISPĀRĒJĀ VALDĪBA

Vispārējās valdības bilance 2023

-4,0% no IKP

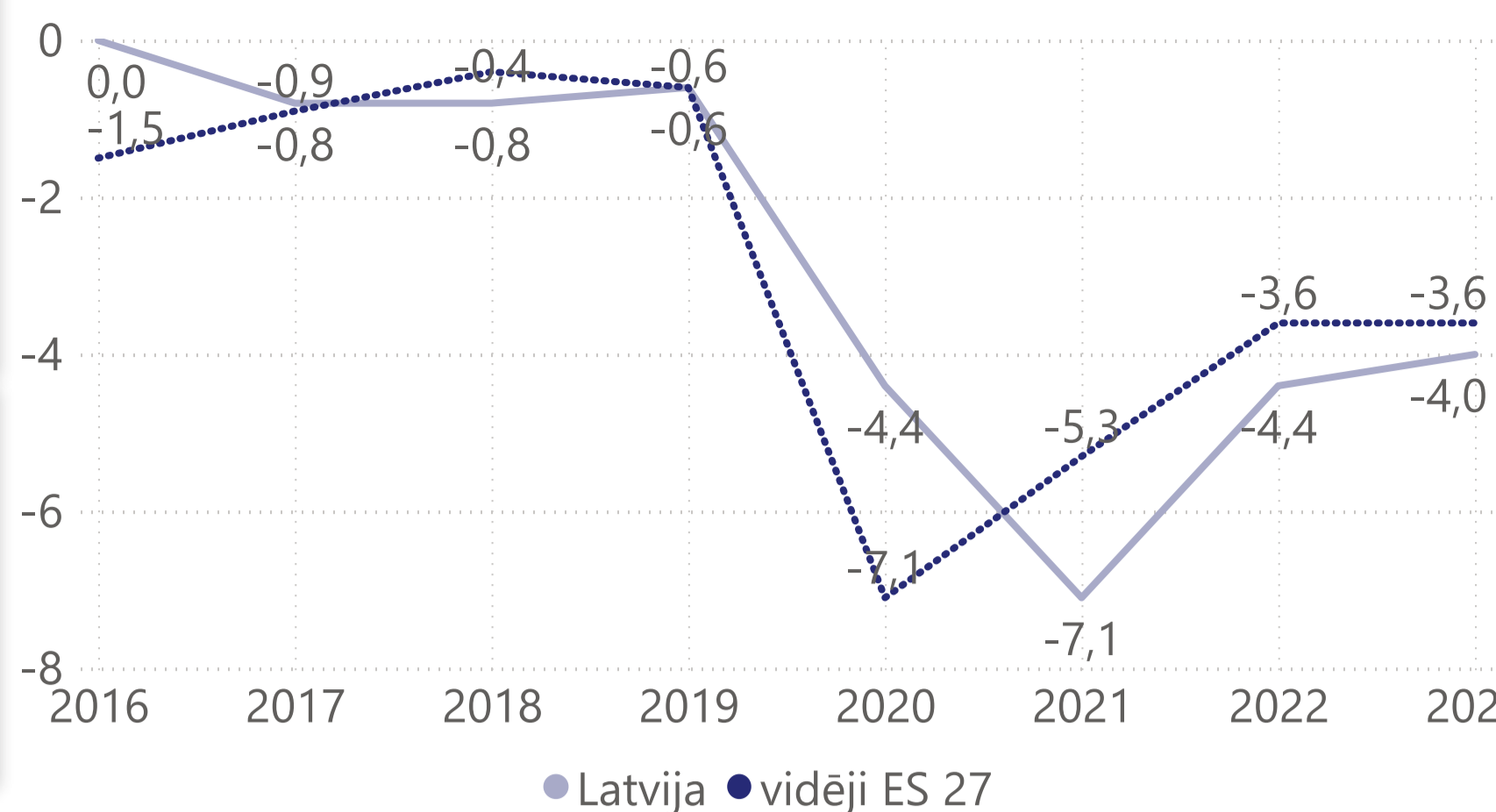
FM prognoze, marts 2023

Vispārējās valdības parāds 2023

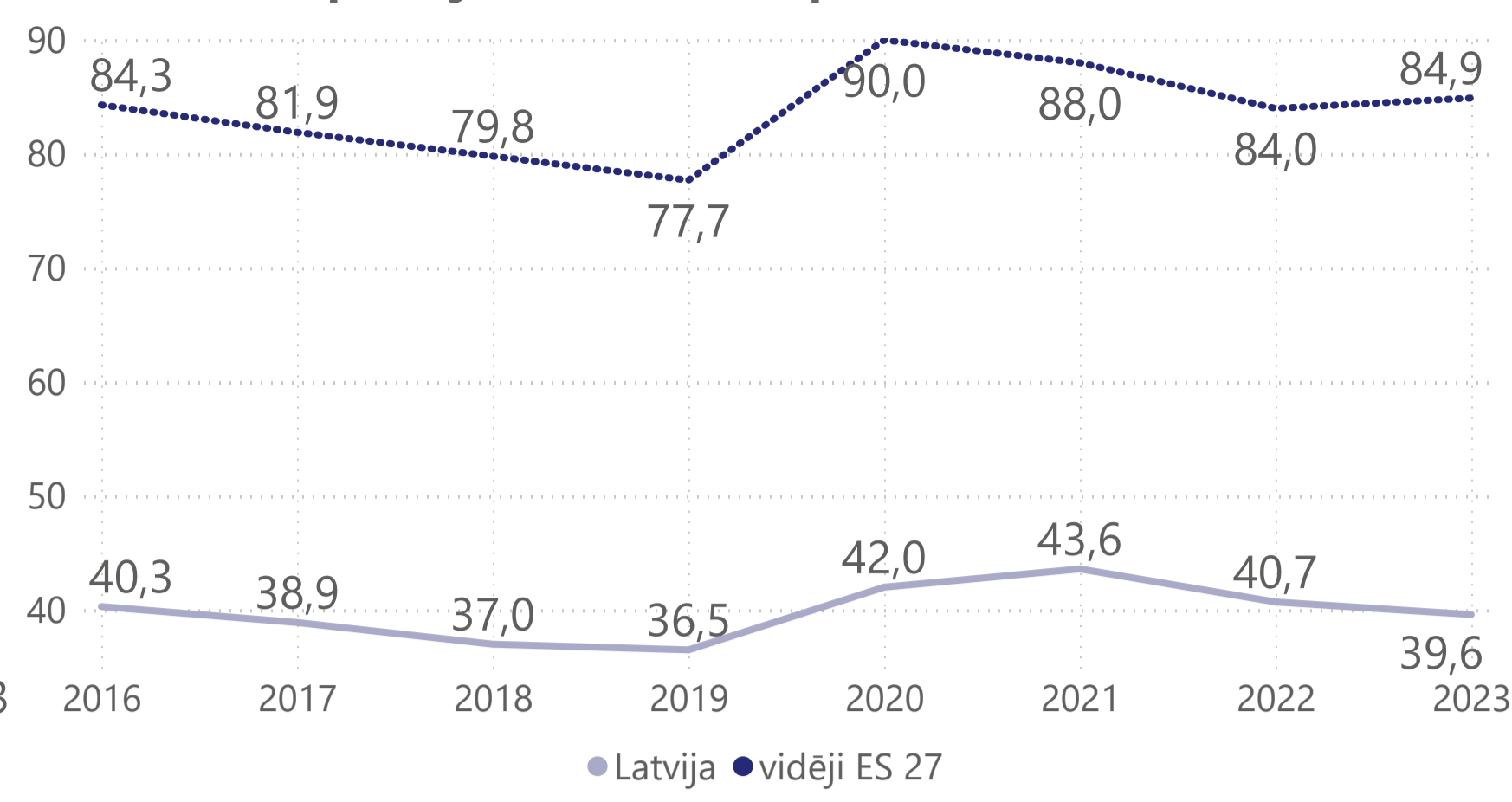
39,6% no IKP

VK prognoze, marts 2023

Vispārējās valdības bilance, % no IKP



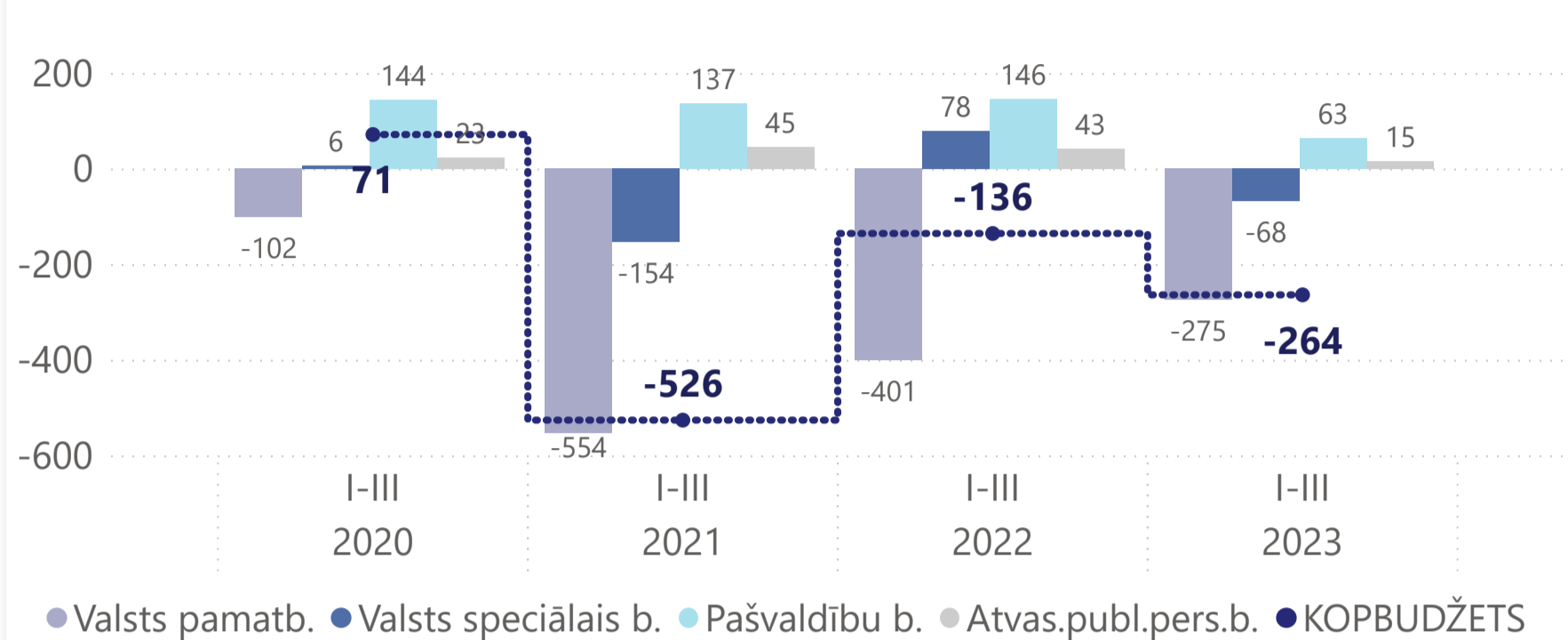
Vispārējās valdības parāds, % no IKP



Dati: Eurostat, AMECO rudens prognozes, Latvijas Stabilitātes programma 2023-2026.

KONSOLIDĒTAIS KOPBUDŽETS 2023.GADA TRIJOS MĒNEŠOS

Kopbudžeta bilance, milj.€



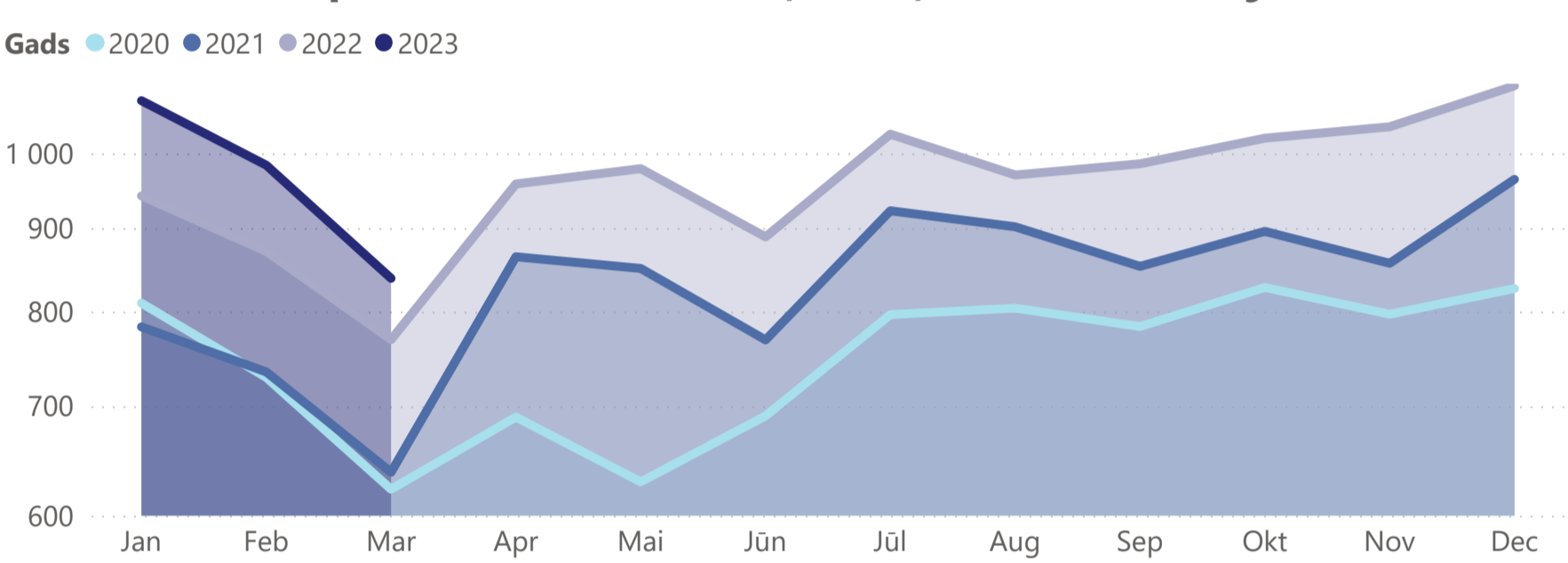
Kopbudžeta ieņēmumi un izdevumi

Kopbudžets	Izpilde, milj.€	YoY, milj.€	YoY,%
Ieņēmumi	3 584,5	291,8	8,9%
Izdevumi	3 848,6	420,1	12,3%
Bilance	-264,1	-128,4	

Lielākie kopbudžeta ieņēmumi un izdevumi

Kopbudžets	Izpilde, milj.€	YoY, milj.€	YoY,%
Ieņēmumi			
Nodokļu ieņēmumi	2 899,1	317,5	12,3%
Nenodokļu ieņēmumi	156,1	-12,8	-7,6%
Maksas pakalpojumi	127,5	16,9	15,3%
Ārvalstu finanšu palīdzība	401,2	-29,6	-6,9%
Izdevumi			
Atlīdzība	711,6	98,4	16,0%
Preces un pakalpojumi	479,8	80,8	20,3%
Procentu izdevumi	72,6	15,3	26,7%
Subsīdijas un dotācijas	1 028,3	158,8	18,3%
Sociāla rakstura maksājumi	1 257,4	39,4	3,2%
Iemaksas ES budžetā	90,7	-10,7	-10,5%
Kapitālie izdevumi	192,6	44,2	29,8%

Kopbudžeta nodokļu ieņēmumi, milj.€



Kopbudžeta nodokļu ieņēmumi

Nodoklis	Izpilde, milj.€	YoY, milj.€	YoY,%
PVN	1 013,3	253,7	33,4%
VSAOI	928,0	45,0	5,1%
IIN	512,7	32,9	6,9%
AKC	279,1	15,7	6,0%
UIN	112,1	27,8	33,0%

Dati: Valsts kase. Kopbudžeta nodokļu ieņēmumos 2023.gada janvārī-martā ir iekļauts nesadalītais atlikums vienotajā nodokļu kontā -135,1 milj. eiro apmērā, nav iekļautas VSAOI 2.pensiju līmenī 181,3 milj. eiro apmērā.

VALSTS PAMATBUDŽETS

Pamatbudžets	Izpilde, milj.€	YoY, milj.€	YoY, %
Ieņēmumi	2 044,7	202,6	11,0%
Izdevumi	2 319,3	76,0	3,4%
Bilance	-274,7	126,7	

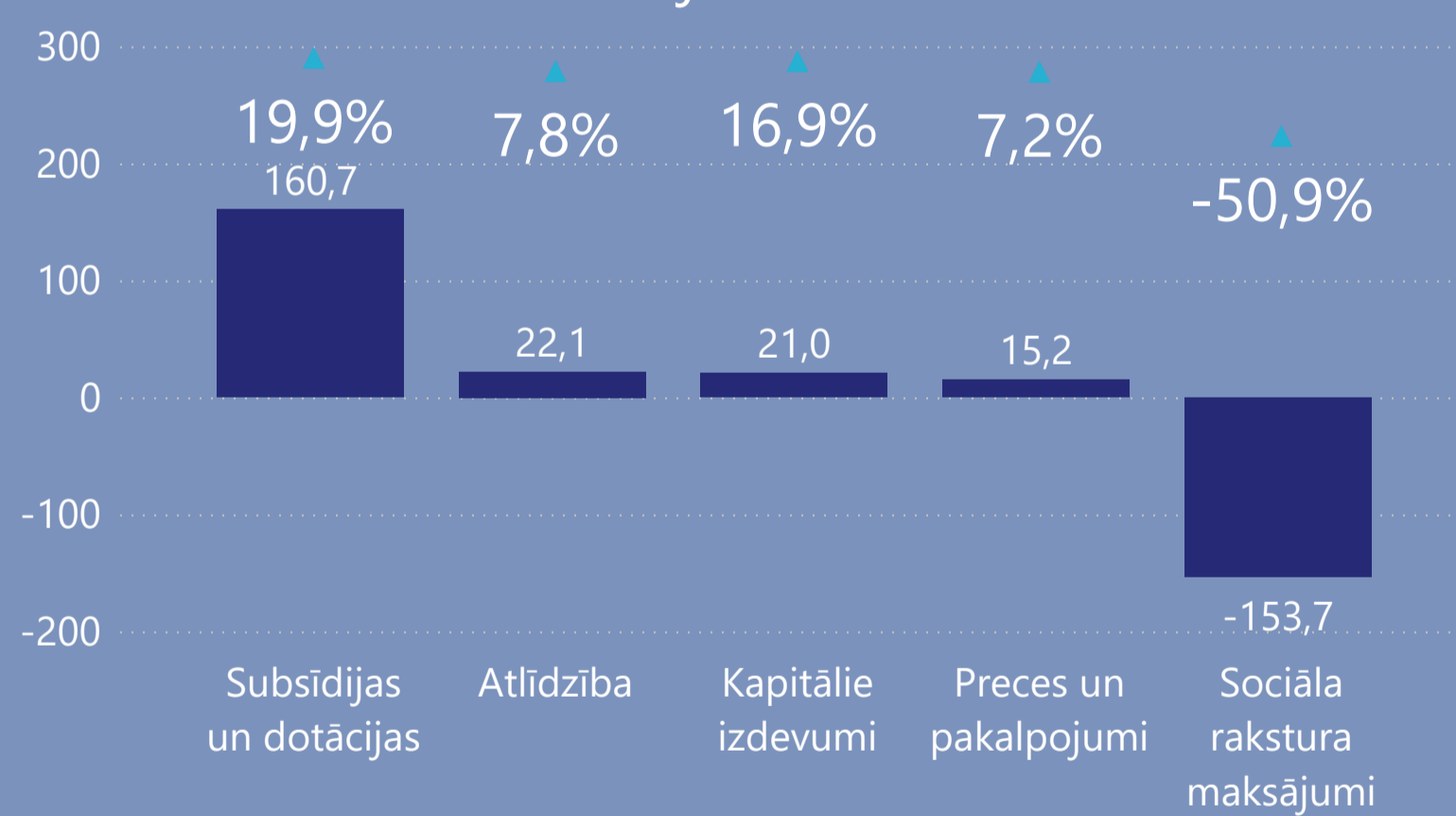
VALSTS SPECIĀLAIS BUDŽETS

Speciālais budžets	Izpilde, milj.€	YoY, milj.€	YoY, %
Ieņēmumi	981,9	25,8	2,7%
Izdevumi	1 049,7	171,8	19,6%
Bilance	-67,9	-146,0	

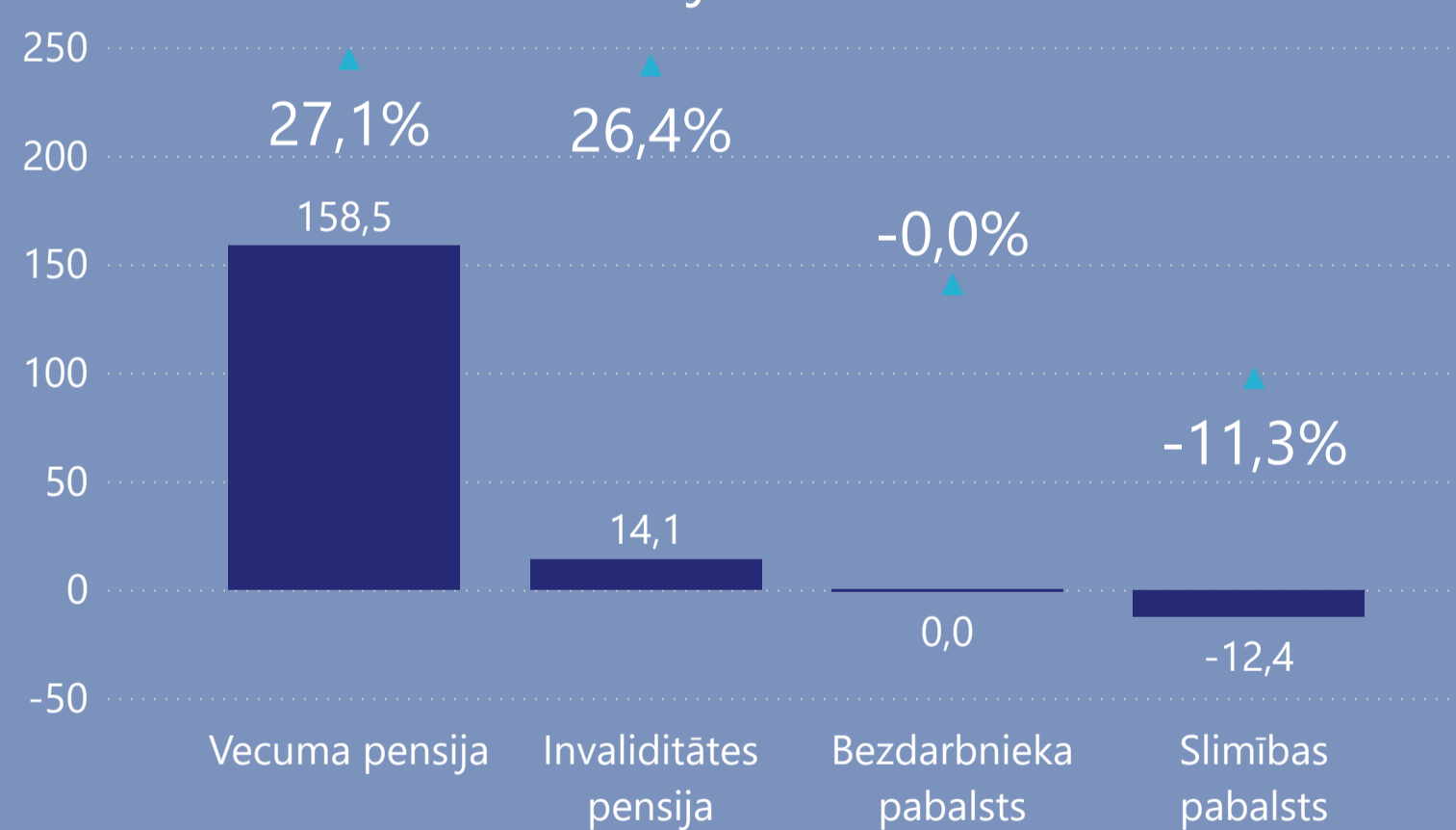
PAŠVALDĪBU BUDŽETS

Pašvaldību budžets	Izpilde, milj.€	YoY, milj.€	YoY, %
Ieņēmumi	824,4	70,6	9,4%
Izdevumi	761,0	152,6	25,1%
Bilance	63,4	-82,1	

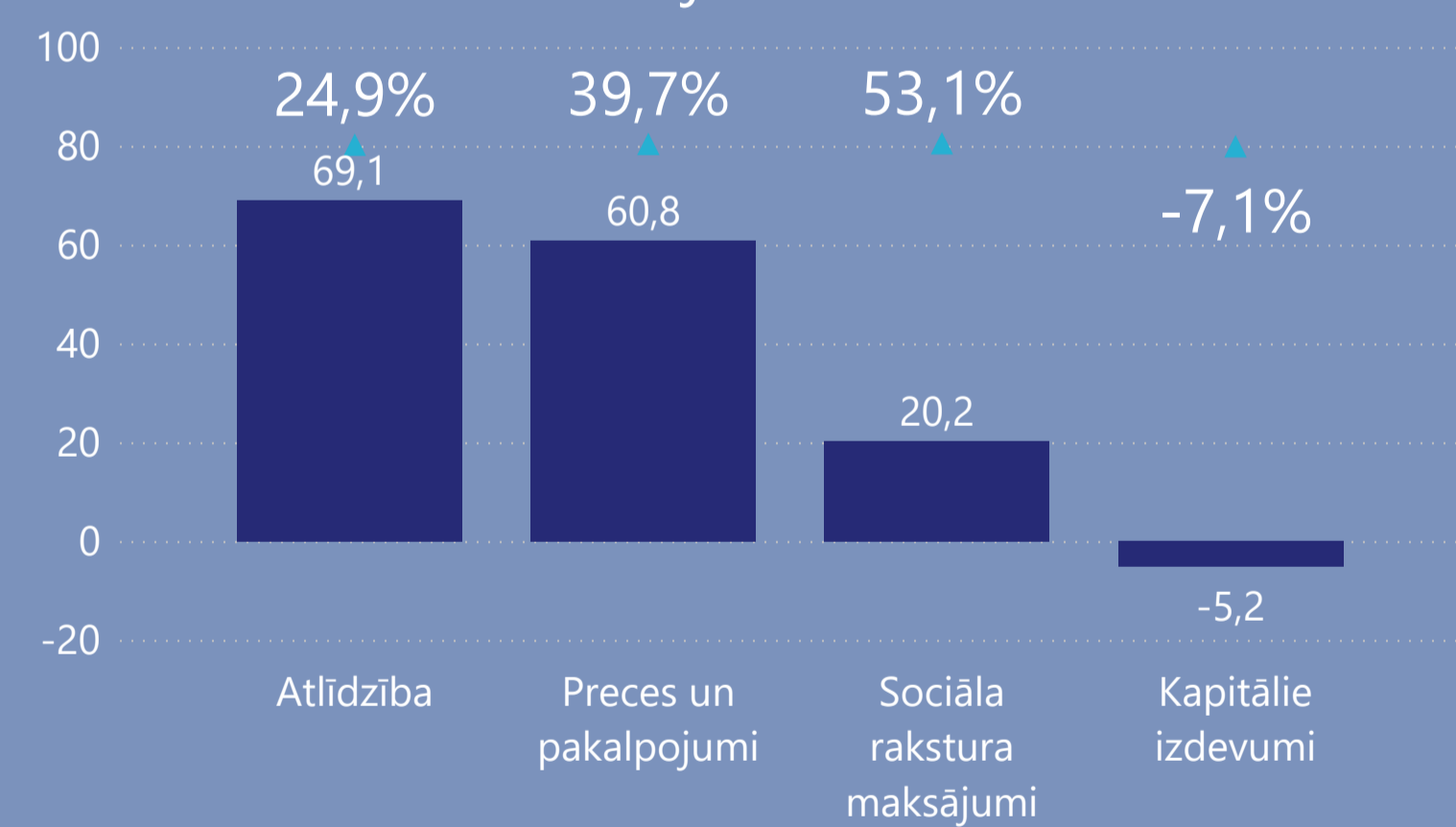
Lielākās izdevumu izmaiņas pret iepriekšējo gadu, milj.€ un %



Lielākās izdevumu izmaiņas pret iepriekšējo gadu, milj.€ un %



Lielākās izdevumu izmaiņas pret iepriekšējo gadu, milj.€ un %



YoY - pārskata perioda izpildes nominālās izmaiņas salīdzinājumā ar iepriekšējā gada attiecīgo periodu. YoY% - pārskata perioda izpildes izmaiņas procentos salīdzinājumā ar pagājušā gada attiecīgo periodu

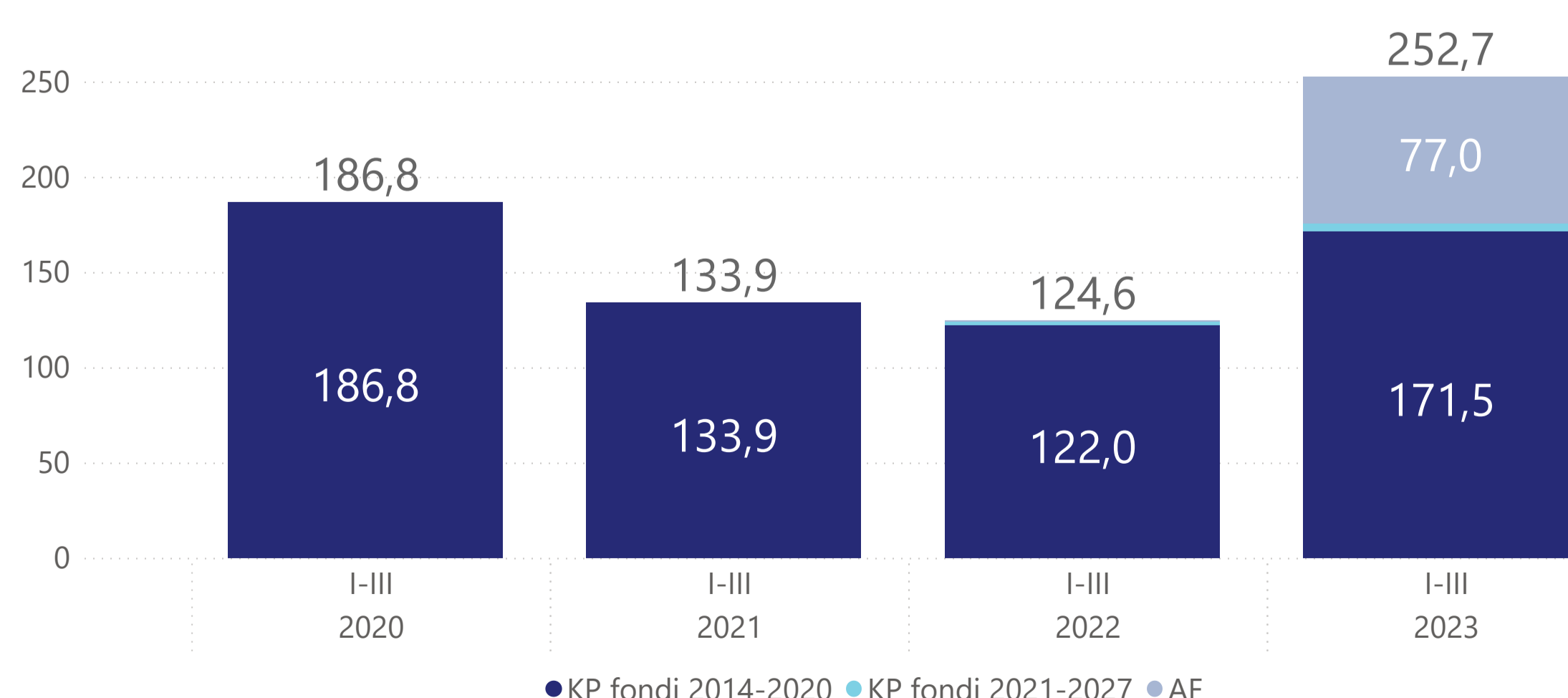
ATBALSTA PASĀKUMI

Atbalsta apjoms un ietekme uz vispārējās valdības bilanci, milj.€ un % no IKP

Rādītājs	2020	2021	2022	2023	2023p
Covid-19	1 281,7	2 315,1	965,9	0,6	100,8
Energo		1,9	603,5	291,1	621,6
Ukraina			81,0	14,4	102,0
Atbalsts kopā	1 281,7	2 317,0	1 650,4	306,5	824,4
% no IKP	4,2	6,9	4,2	0,7	1,9
Ietekme uz budžeta bilanci	-960,8	-2 104,7	-1 481,0	-306,5	-856,3
(% no IKP)	-3,2	-6,3	-3,8	-0,7	-2,0

EIROPAS SAVIENĪBAS FINANSĒJUMS

ES fondu izdevumu izpilde, milj.€



Dati: Plānotais atbalsta apjoms, ņemot vērā MK rīkojumus līdz 13.03.2023.

Faktiskā izpilde uz 31.03.2023 atbilstoši Valsts kases u.c. institūciju sniegtajai informācijai.

Dati: Valsts Kase.

AF - Atveseļošanas fonds; KP - Kohēzijas politikas fondi (Eiropas Reģionālās attīstības fonds, Eiropas Sociālais fonds, Kohēzijas fonds) dalījumā pa plānošanas periodiem.