

# VISPĀRĒJĀ VALDĪBA

## Vispārējās valdības bilance 2023

**-4,0% no IKP**

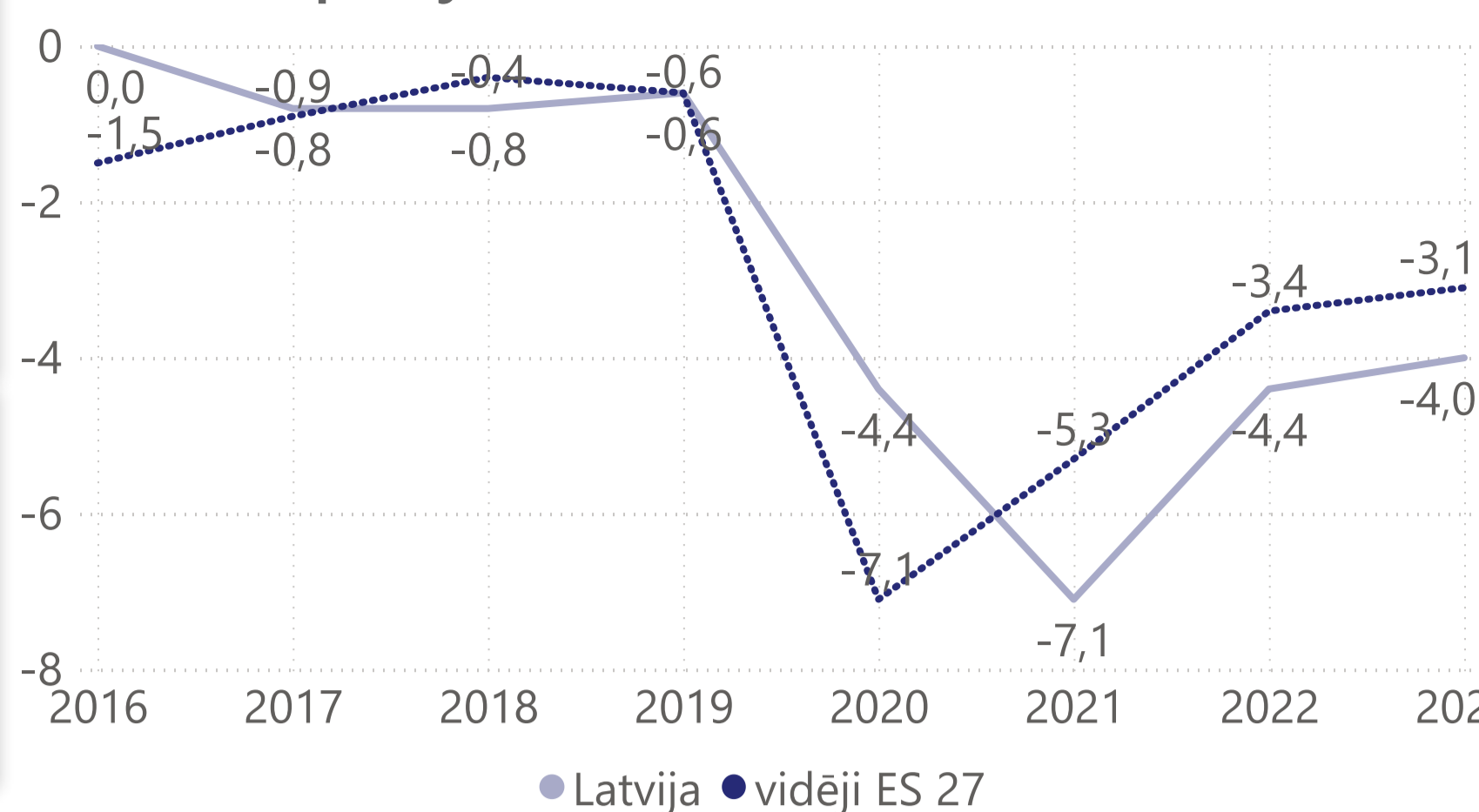
FM prognoze, marts 2023

## Vispārējās valdības parāds 2023

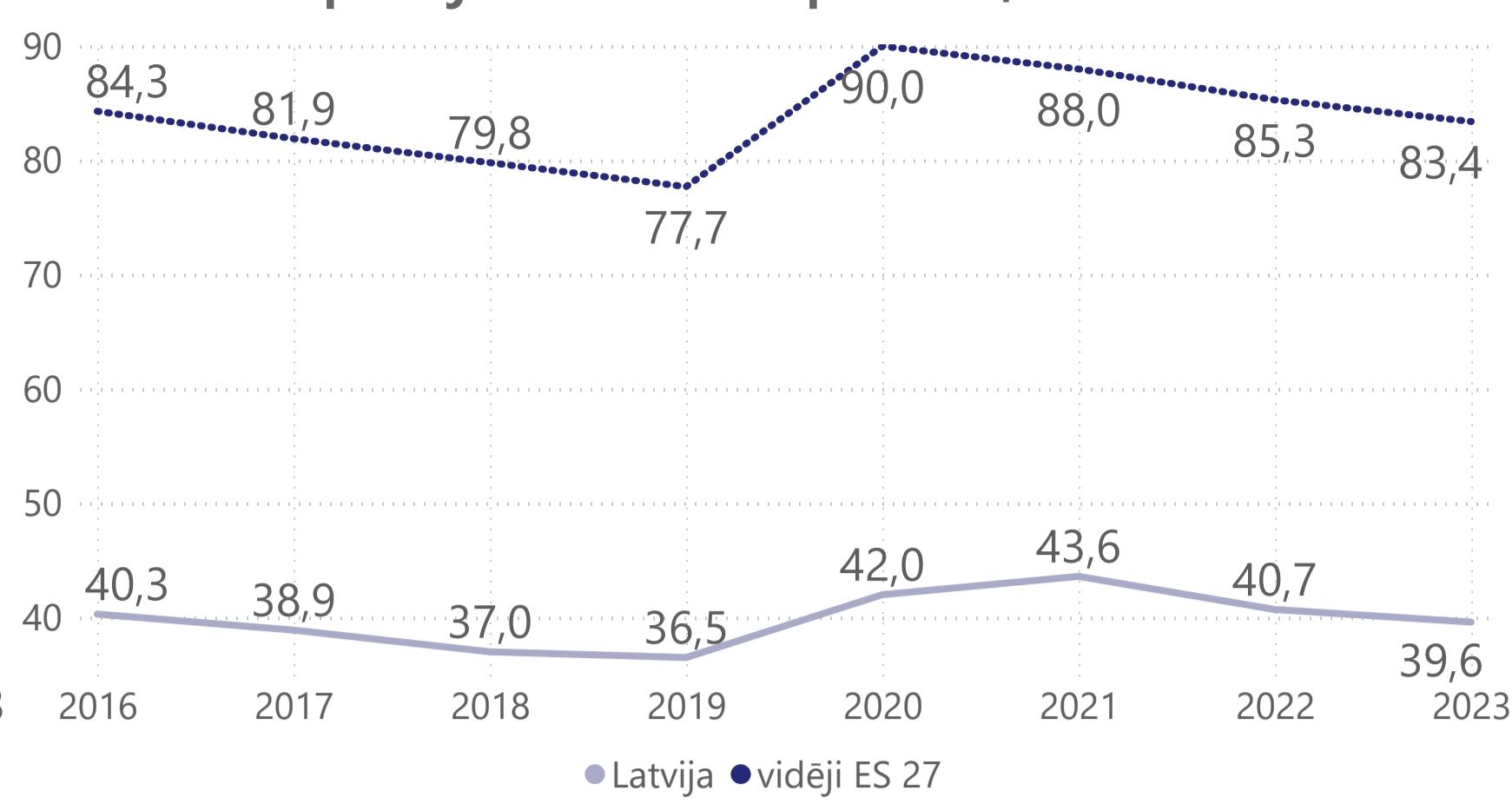
**39,6% no IKP**

VK prognoze, marts 2023

## Vispārējās valdības bilance, % no IKP



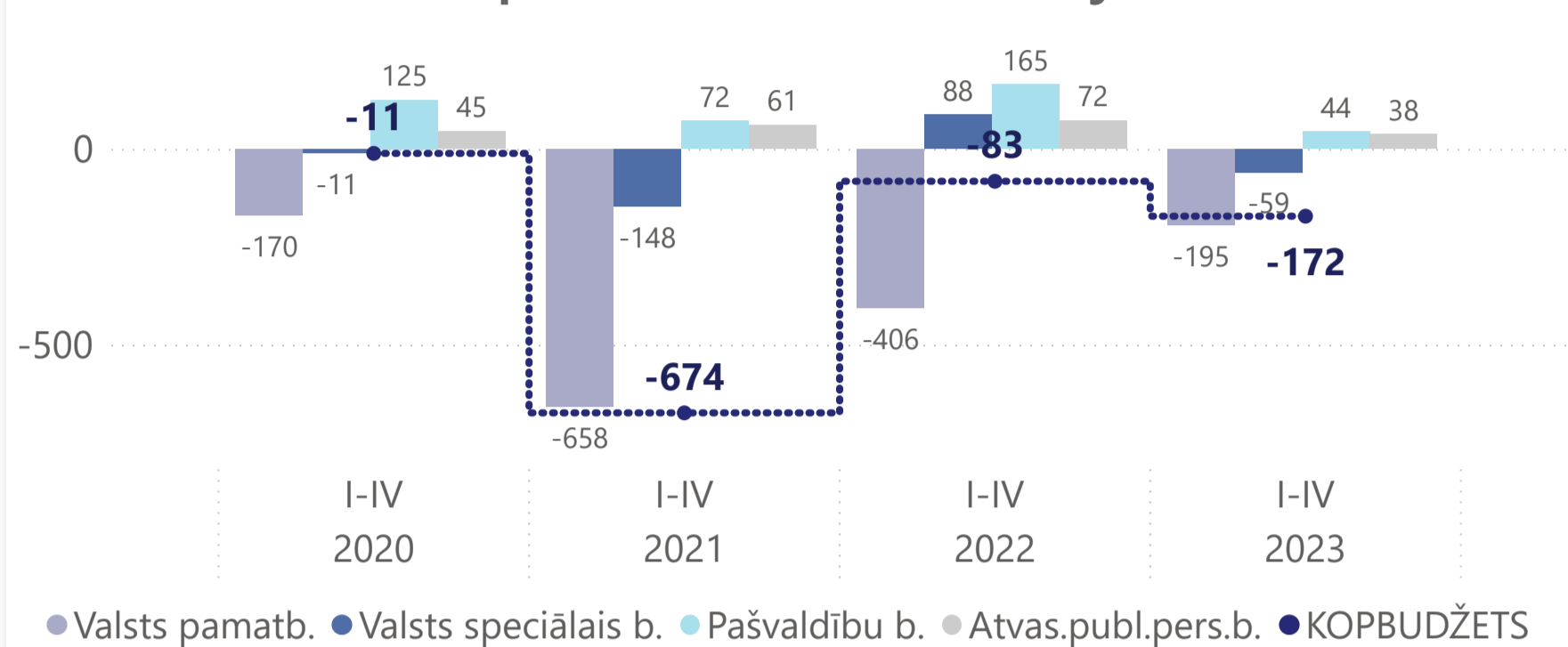
## Vispārējās valdības parāds, % no IKP



Dati: Eurostat, AMECO pavasara prognozes, Latvijas Stabilitātes programma 2023-2026.

# KONSOLIDĒTĀIS KOPBUDŽETS 2023.GADA ČETROS MĒNEŠOS

## Kopbudžeta bilance, milj.€



## Kopbudžeta ieņēmumi un izdevumi

Kopbudžets	Izpilde, milj.€	YoY, milj.€	YoY, %
Ieņēmumi	4 977,5	444,3	9,8%
Izdevumi	5 149,2	533,4	11,6%
Bilance	-171,7	-89,2	

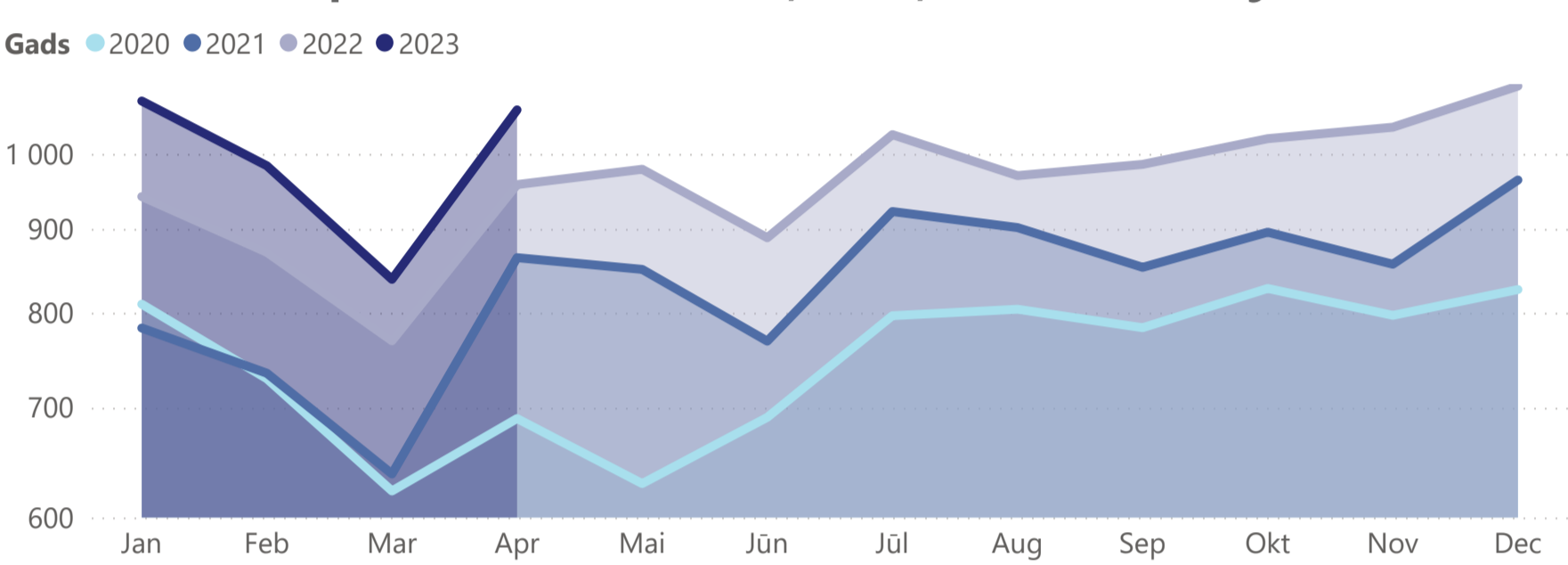
## Lielākie kopbudžeta ieņēmumi un izdevumi

Kopbudžets	Izpilde, milj.€	YoY, milj.€	YoY, %
<b>Ieņēmumi</b>			
Nodokļu ieņēmumi	3 963,0	423,5	12,0%
Nenodokļu ieņēmumi	233,4	-2,6	-1,1%
Maksas pakalpojumi	168,8	12,3	7,9%
Ārvalstu finanšu palīdzība	611,7	11,0	1,8%
<b>Izdevumi</b>			
Atlīdzība	992,0	127,8	14,8%
Preces un pakalpojumi	631,8	96,2	18,0%
Procentu izdevumi	84,8	20,2	31,3%
Subsīdijas un dotācijas	1 346,2	172,1	14,7%
Sociāla rakstura maksājumi	1 676,2	65,9	4,1%
Iemaksas ES budžetā	119,2	-14,9	-11,1%
Kapitālie izdevumi	278,1	71,2	34,4%

## Kopbudžeta nodokļu ieņēmumi

Nodoklis	Izpilde, milj.€	YoY, milj.€	YoY, %
PVN	1 351,8	274,7	25,5%
VSAOI	1 272,9	94,3	8,0%
IIN	689,6	44,5	6,9%
AKC	372,2	14,1	3,9%
UIN	160,0	41,2	34,7%

## Kopbudžeta nodokļu ieņēmumi, milj.€



Dati: Valsts kase. Kopbudžeta nodokļu ieņēmumos 2023.gada janvārī-aprīlī ir iekļauts nesadalītais atlikums vienotajā nodokļu kontā -116,9 milj. eiro apmērā, nav iekļautas VSAOI 2.pensiju līmenī 246,7 milj. eiro apmērā.

## VALSTS PAMATBUDŽETS

Pamatbudžets	Izpilde, milj.€	YoY, milj.€	YoY, %
Ieņēmumi	2 940,7	311,6	11,9%
Izdevumi	3 135,2	99,6	3,3%
Bilance	-194,5	211,9	

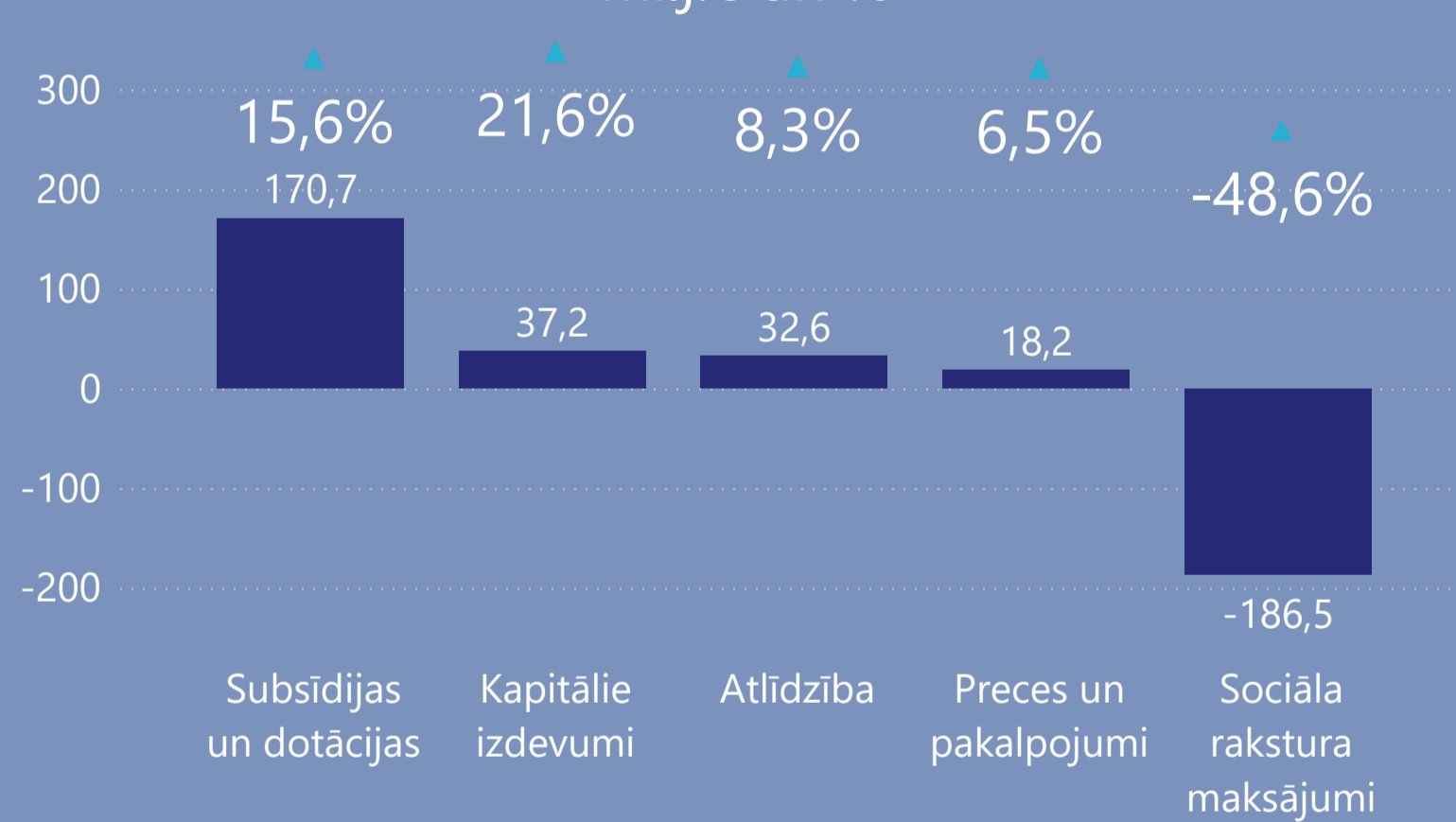
## VALSTS SPECIĀLAIS BUDŽETS

Speciālais budžets	Izpilde, milj.€	YoY, milj.€	YoY, %
Ieņēmumi	1 340,4	81,9	6,5%
Izdevumi	1 399,6	228,7	19,5%
Bilance	-59,1	-146,8	

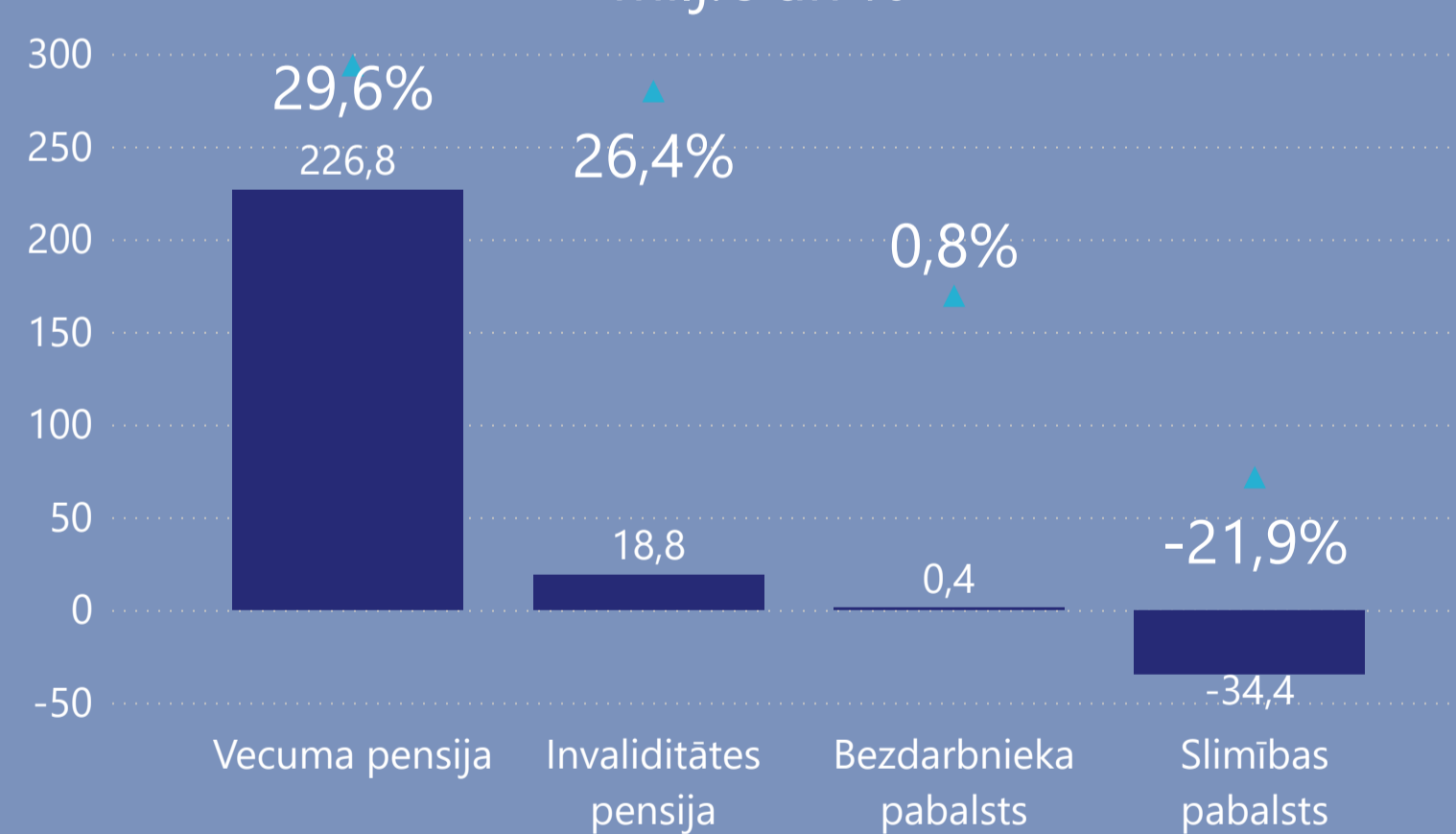
## PAŠVALDĪBU BUDŽETS

Pašvaldību budžets	Izpilde, milj.€	YoY, milj.€	YoY, %
Ieņēmumi	1 087,2	80,1	8,0%
Izdevumi	1 043,1	200,6	23,8%
Bilance	44,2	-120,5	

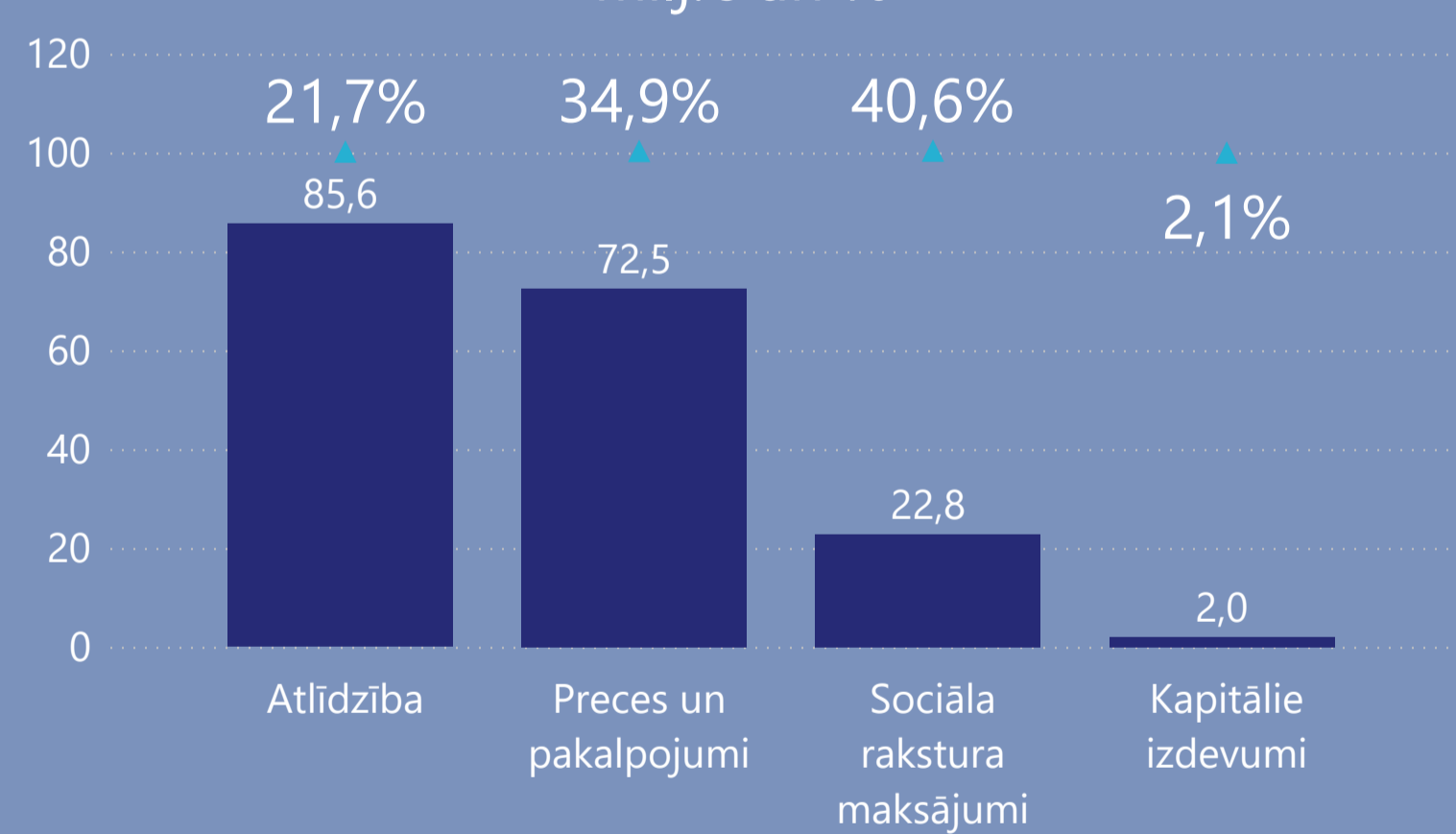
## Lielākās izdevumu izmaiņas pret iepriekšējo gadu, milj.€ un %



## Lielākās izdevumu izmaiņas pret iepriekšējo gadu, milj.€ un %



## Lielākās izdevumu izmaiņas pret iepriekšējo gadu, milj.€ un %



YoY - pārskata perioda izpildes nominālās izmaiņas salīdzinājumā ar iepriekšējā gada attiecīgo periodu. YoY% - pārskata perioda izpildes izmaiņas procentos salīdzinājumā ar pagājušā gada attiecīgo periodu

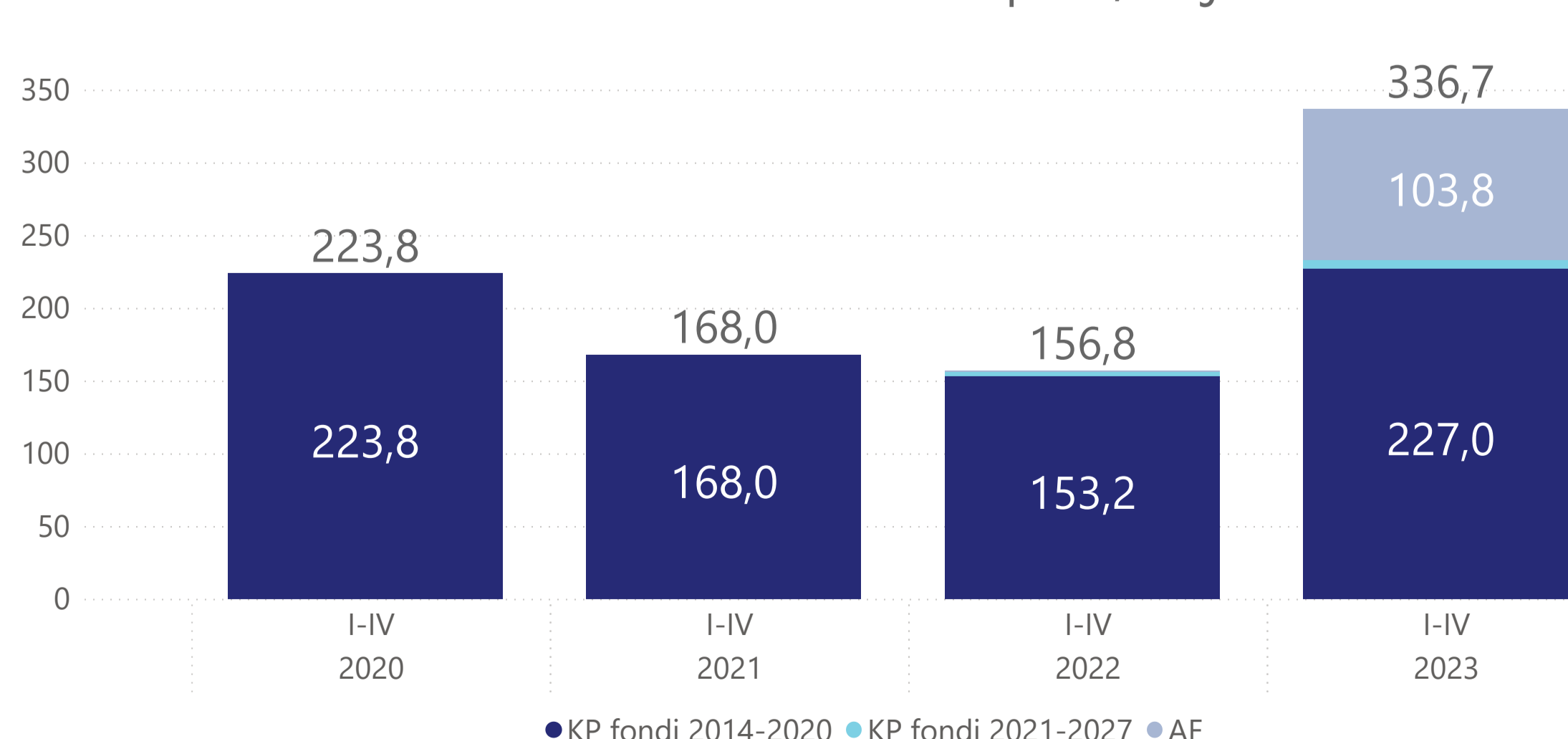
## ATBALSTA PASĀKUMI

Atbalsta apjoms un ietekme uz vispārējās valdības bilanci, milj.€ un % no IKP

Rādītājs	2020	2021	2022	2023	2023p
Covid-19	1 281,7	2 315,1	965,9	1,2	100,8
Energo		1,9	603,5	345,0	621,6
Ukraina			81,0	14,8	102,0
Atbalsts kopā	1 281,7	2 317,0	1 650,4	360,9	824,4
% no IKP	4,2	6,9	4,2	0,8	1,9
Ietekme uz budžeta bilanci	-960,8	-2 104,7	-1 481,0	-360,9	-856,3
(% no IKP)	-3,2	-6,3	-3,8	-0,8	-2,0

## EIROPAS SAVIENĪBAS FINANSĒJUMS

ES fondu izdevumu izpilde, milj.€



Dati: Plānotais atbalsta apjoms, ņemot vērā MK rīkojumus līdz 16.05.2023.

Faktiskā izpilde uz 30.04.2023 atbilstoši Valsts kases u.c. institūciju sniegtajai informācijai.

Dati: Valsts Kase.

AF - Atveseļošanas fonds; KP - Kohēzijas politikas fondi (Eiropas Reģionālās attīstības fonds, Eiropas Sociālais fonds, Kohēzijas fonds) dalījumā pa plānošanas periodiem.