

VISPĀRĒJĀ VALDĪBA

Vispārējās valdības bilance 2023

-2,7% no IKP

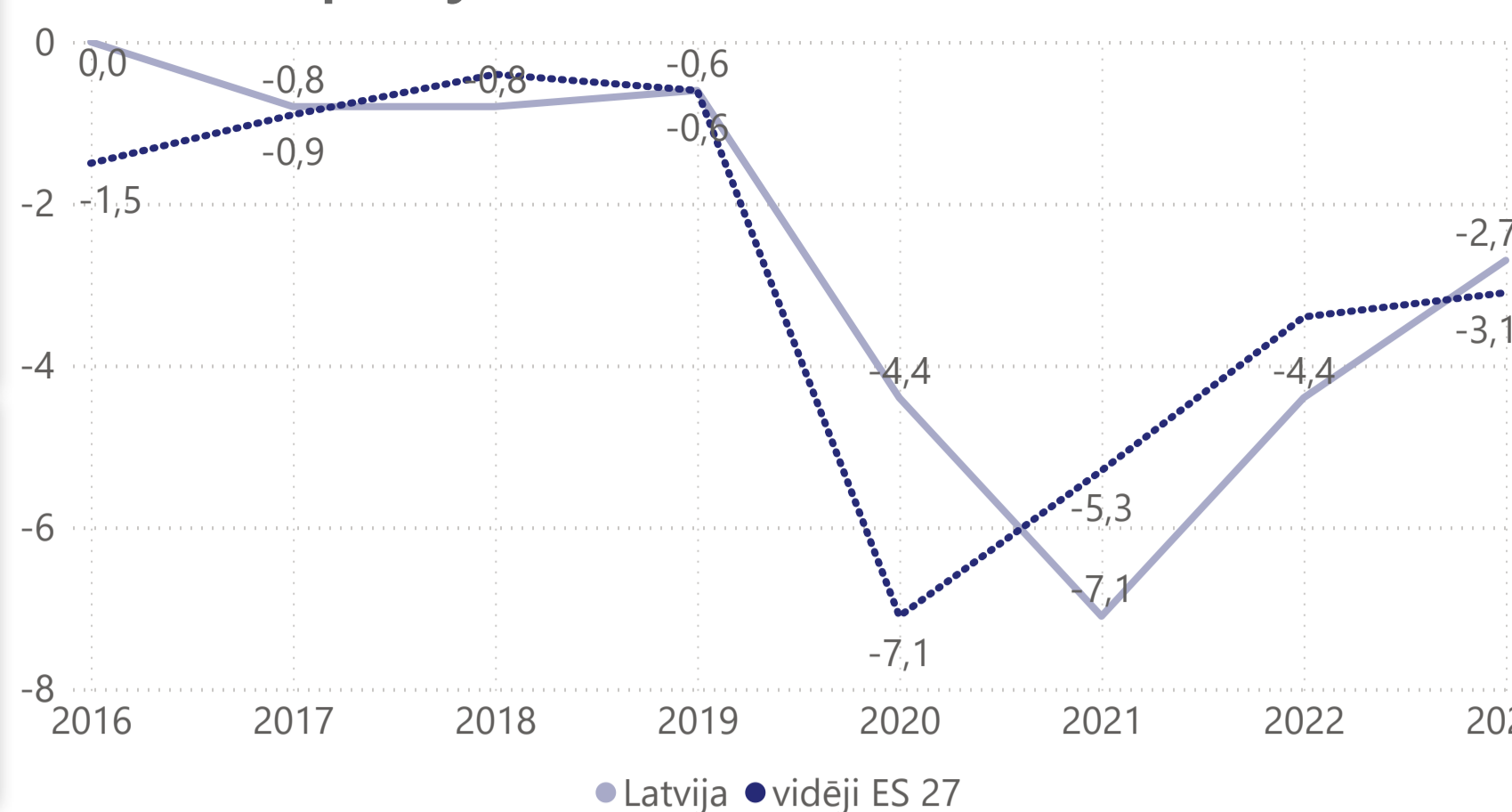
FM prognoze, augusts 2023

Vispārējās valdības parāds 2023

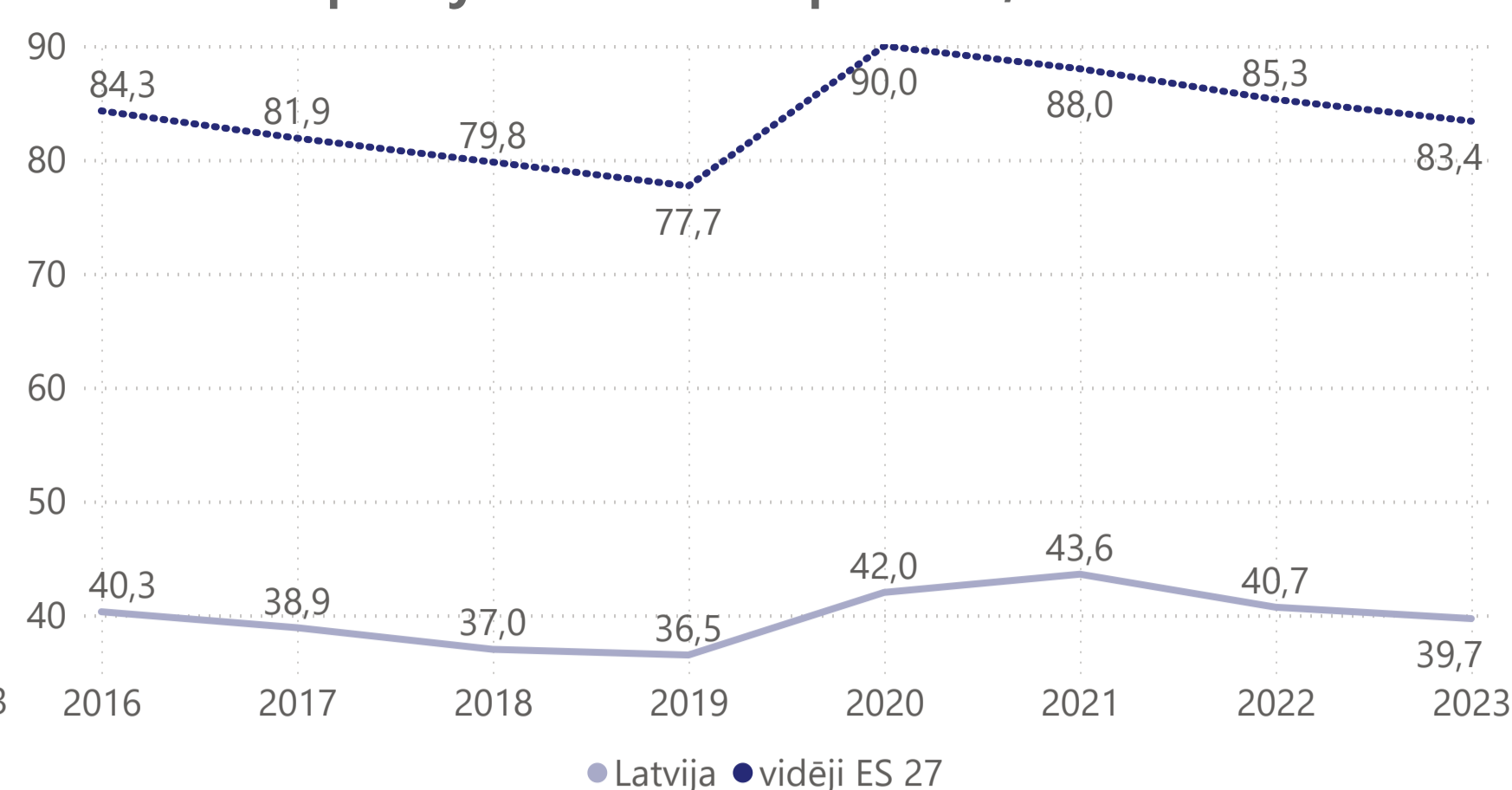
39,7% no IKP

VK prognoze, augusts 2023

Vispārējās valdības bilance, % no IKP



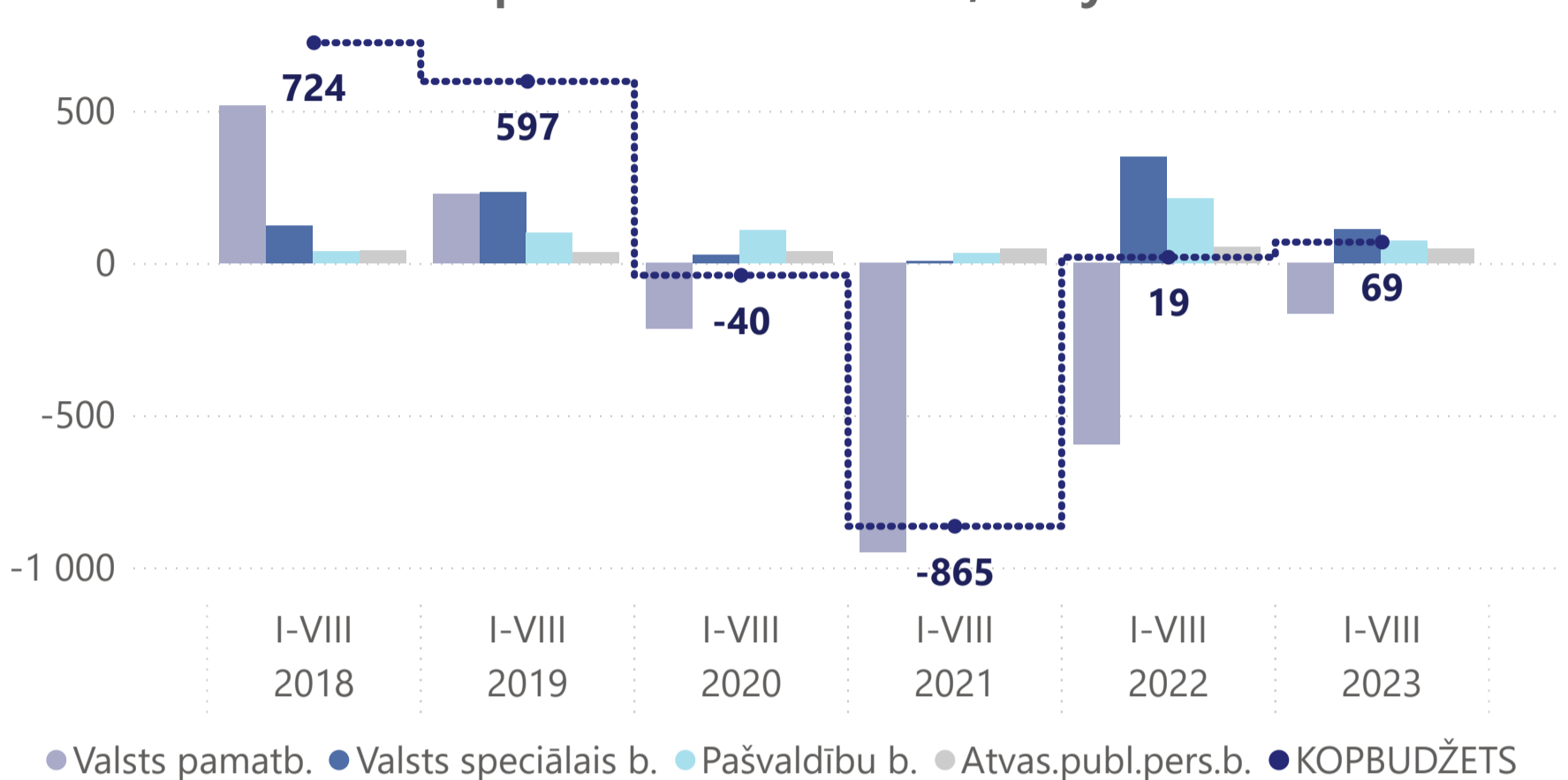
Vispārējās valdības parāds, % no IKP



Dati: Eurostat, AMECO pavasara prognozes, MK Informatīvais ziņojums "Par makroekonomisko rādītāju, ieņēmumu un vispārējās valdības budžeta bilances prognozēm 2024., 2025. un 2026.gadā" (15.08.2023.)

KONSOLIDĒTAIS KOPBUDŽETS 2023.GADA ASTOŅOS MĒNEŠOS

Kopbudžeta bilance, milj.€



Kopbudžeta ieņēmumi un izdevumi

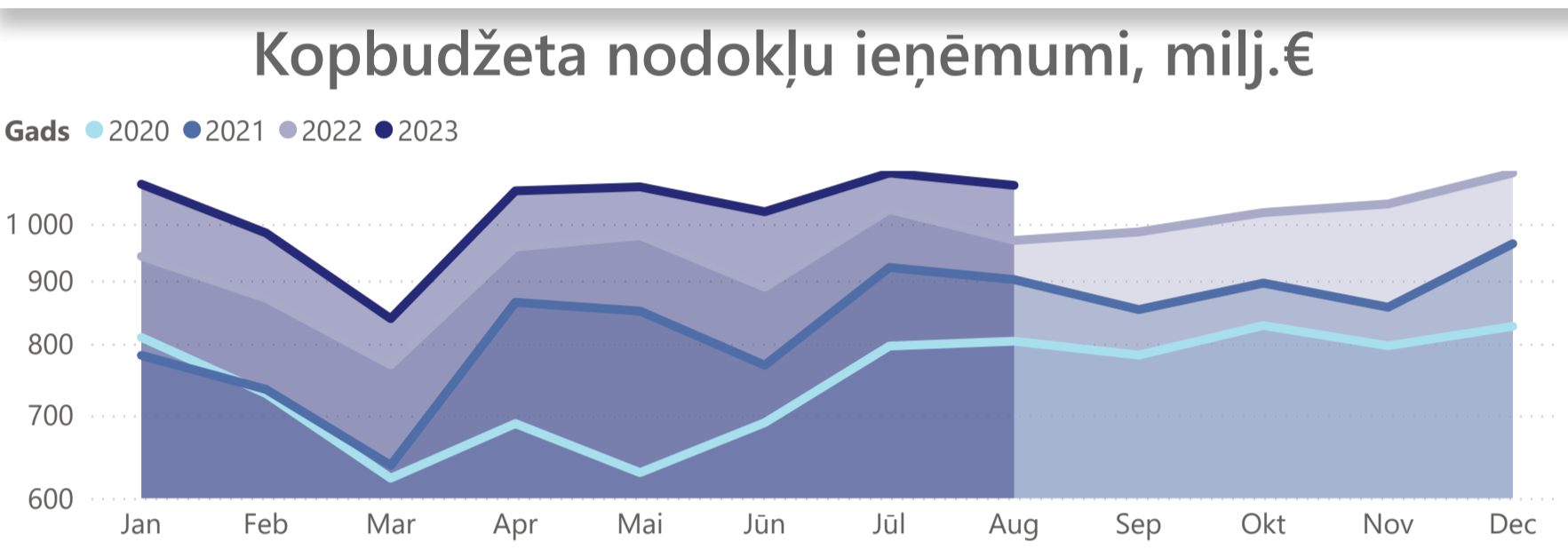
Kopbudžets	Izpilde, milj.€	YoY, milj.€	YoY,%
Ieņēmumi	10 401,7	1 177,2	12,8%
Izdevumi	10 332,8	1 127,5	12,2%
Bilance	68,8	49,7	

Lielākie kopbudžeta ieņēmumi un izdevumi

Kopbudžets	Izpilde, milj.€	YoY, milj.€	YoY,%
Ieņēmumi			
Nodokļu ieņēmumi	8 241,5	837,0	11,3%
Nenodokļu ieņēmumi	803,7	158,3	24,5%
Maksas pakalpojumi	339,1	54,3	19,1%
Ārvalstu finanšu palīdzība	1 016,1	127,7	14,4%
Izdevumi			
Atlīdzība	2 234,7	293,7	15,1%
Preces un pakalpojumi	1 244,7	142,4	12,9%
Procentu izdevumi	168,1	31,8	23,3%
Subsīdijas un dotācijas	2 453,8	227,9	10,2%
Sociāla rakstura maksājumi	3 221,8	311,0	10,7%
Iemaksas ES budžetā	236,1	-33,6	-12,4%
Kapitālie izdevumi	725,8	147,4	25,5%

Kopbudžeta nodokļu ieņēmumi

Nodoklis	Izpilde, milj.€	YoY, milj.€	YoY,%
VSAOI	2 665,2	241,7	10,0%
PVN	2 582,9	335,4	14,9%
IIN	1 580,1	143,3	10,0%
AKC	774,4	30,3	4,1%
UIN	401,0	129,4	47,6%



Dati: Valsts kase. **Kopbudžeta nodokļu ieņēmumos 2023.gada janvārī-augustā ir iekļauts nesadalītais atlikums vienotajā nodokļu kontā -164,7 milj. eiro apmērā, nav iekļautas VSAOI 2.pensiju līmenī 503,1 milj. eiro.**

VALSTS PAMATBUDŽETS

Pamatbudžets	Izpilde, milj.€	YoY, milj.€	YoY, %
Ieņēmumi	6 095,8	803,4	15,2%
Izdevumi	6 262,5	374,0	6,4%
Bilance	-166,7	429,3	

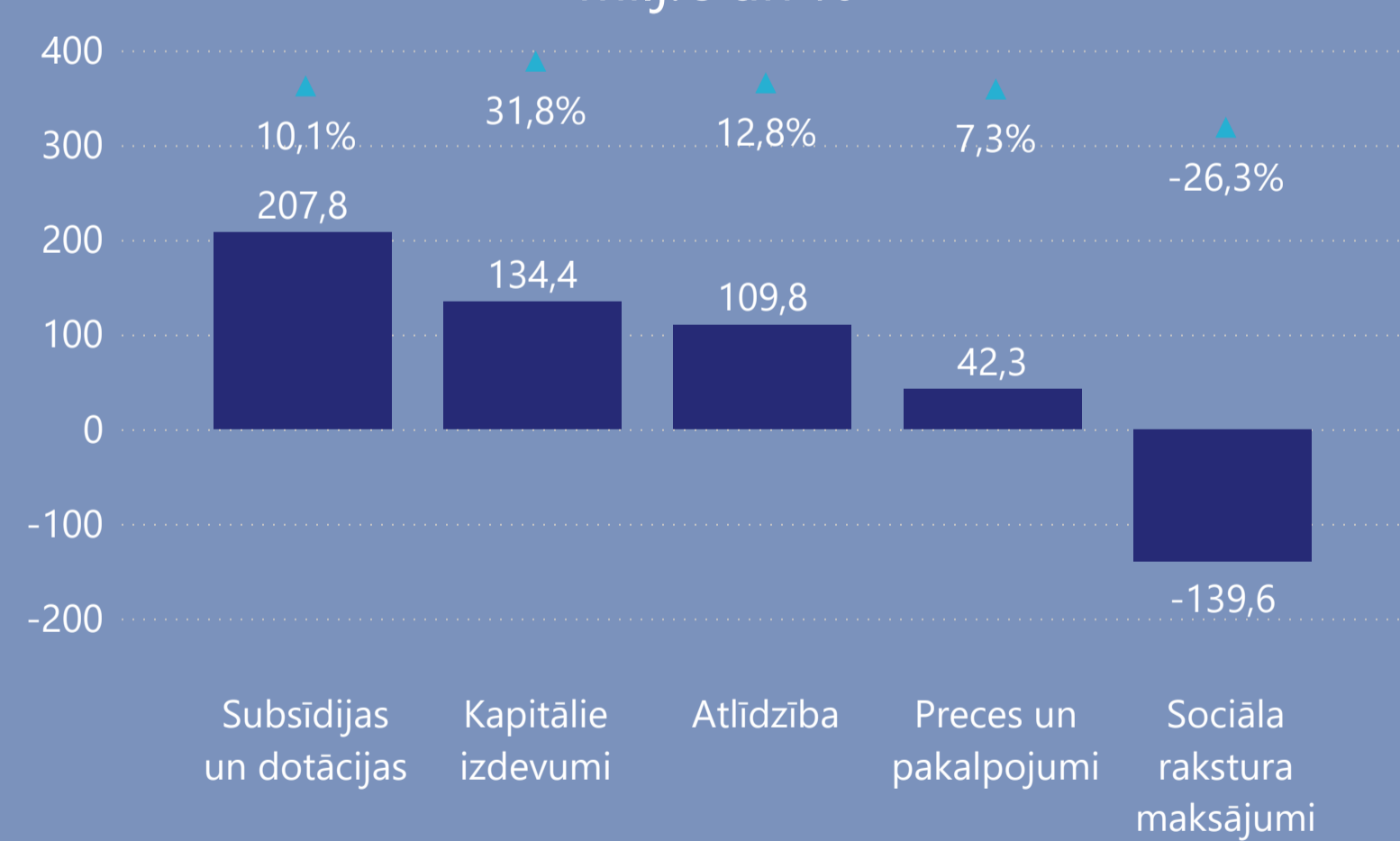
VALSTS SPECIĀLAIS BUDŽETS

Speciālais budžets	Izpilde, milj.€	YoY, milj.€	YoY, %
Ieņēmumi	2 800,0	180,6	6,9%
Izdevumi	2 687,2	418,2	18,4%
Bilance	112,8	-237,5	

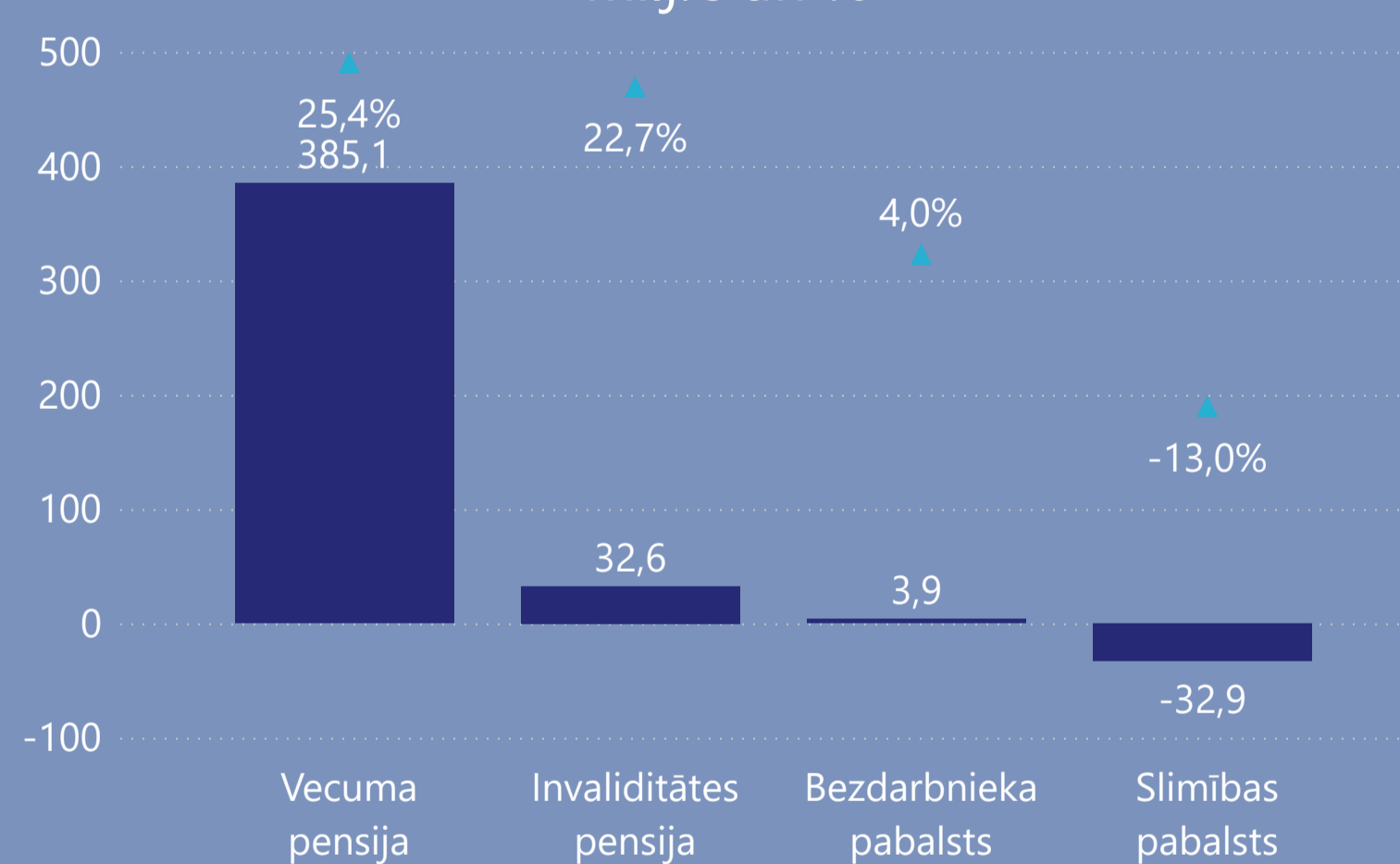
PAŠVALDĪBU BUDŽETS

Pašvaldību budžets	Izpilde, milj.€	YoY, milj.€	YoY, %
Ieņēmumi	2 323,9	217,0	10,3%
Izdevumi	2 249,7	356,3	18,8%
Bilance	74,2	-139,3	

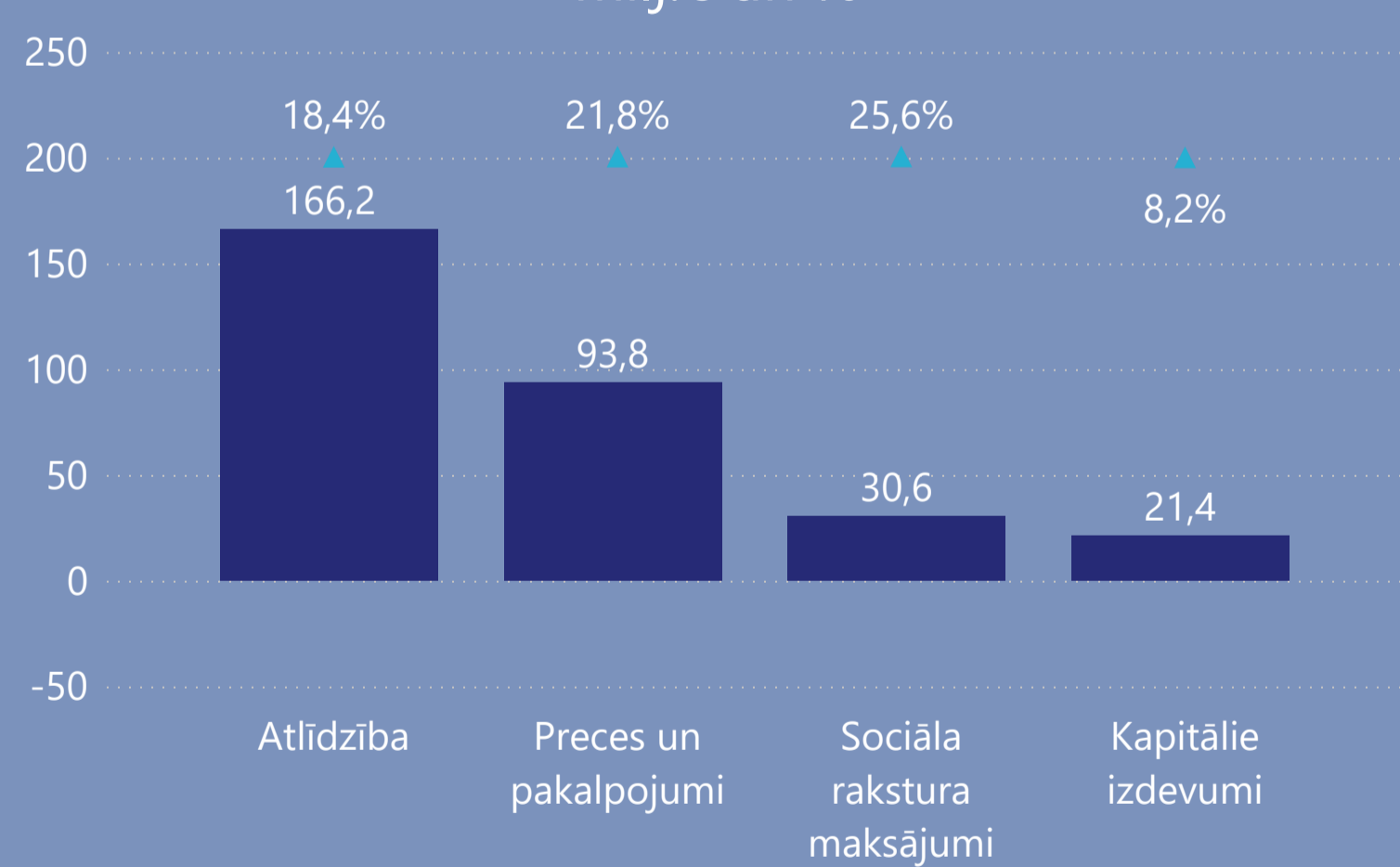
Lielākās izdevumu izmaiņas pret iepriekšējo gadu, milj.€ un %



Lielākās izdevumu izmaiņas pret iepriekšējo gadu, milj.€ un %



Lielākās izdevumu izmaiņas pret iepriekšējo gadu, milj.€ un %



YoY - pārskata perioda izpildes nominālās izmaiņas salīdzinājumā ar iepriekšējā gada attiecīgo periodu. YoY% - pārskata perioda izpildes izmaiņas procentos salīdzinājumā ar pagājušā gada attiecīgo periodu

ATBALSTA PASĀKUMI

Atbalsta apjoms un ietekme uz vispārējās valdības bilanci, milj.€ un % no IKP

Rādītājs	2020	2021	2022	2023*	2023p**
Covid-19	1 281,7	2 315,1	965,9	39,8	100,8
Energo		1,9	603,5	417,3	621,6
Ukraina			81,0	42,9	102,0
Atbalsts kopā	1 281,7	2 317,0	1 650,4	500,0	824,4
% no IKP	4,2	6,9	4,2	1,2	1,9
Ietekme uz budžeta bilanci	-960,8	-2 104,7	-1 481,0	-506,0	-726,3
(% no IKP)	-3,2	-6,3	-3,8	-1,2	-1,7

EIROPAS SAVIENĪBAS FINANSĒJUMS

ES fondu izdevumu izpilde, milj.€



Dati: *Faktiskā izpilde uz 31.08.2023 atbilstoši Valsts kases u.c. institūciju sniegtajai informācijai. **Plānotais atbalsta apjoms, ņemot vērā MK rīkojumus līdz 13.07.2023.

Dati: Valsts Kase. AF - Atveseļošanas fonds; KP - Kohēzijas politikas fondi (Eiropas Reģionālās attīstības fonds, Eiropas Sociālais fonds, Kohēzijas fonds) dalījumā pa plānošanas periodiem.