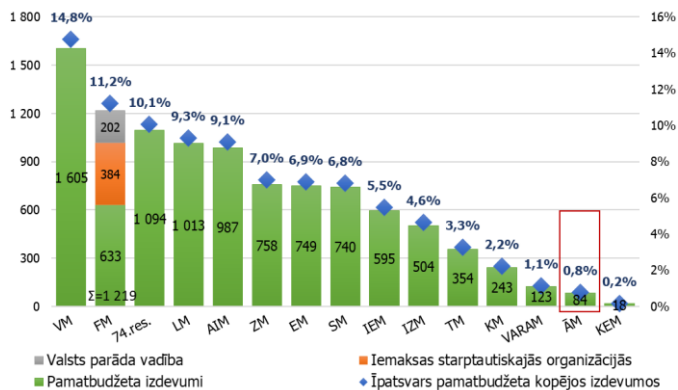
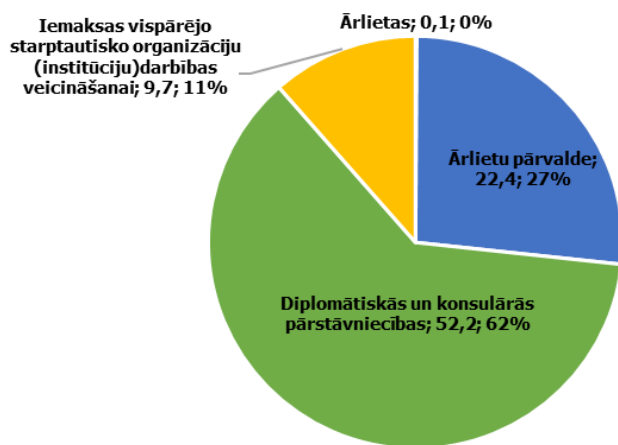


Ministriju pamatbudžeta izdevumi (bruto milj. euro) un to īpatsvars kopējos valsts pamatbudžeta izdevumos 2023. gadā (%)¹



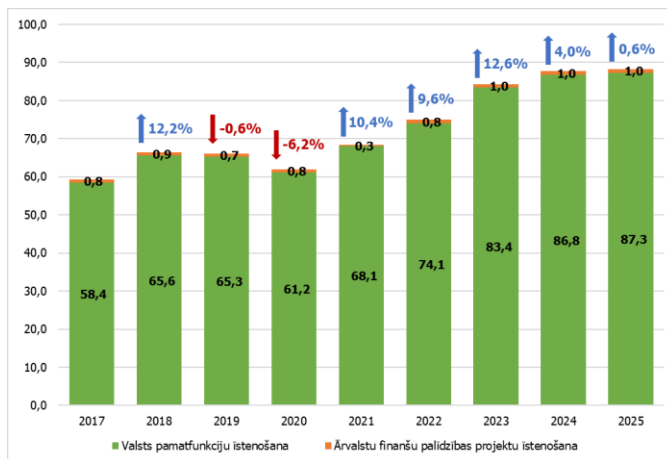
2023. gada pamatbudžeta izdevumi zemākajā funkcionālajā sadalījumā (bruto milj. euro, %)¹



Prioritārajiem pasākumiem piešķirtais finansējums 2013.-2025. gadam (milj. euro)²

Ietvars	2013	2014	2015	2016	2017	2018	2019	2020	2021	2022	2023	2024	2025
2013-2015	2,5	3,0	2,5										
2014-2016		6,3	3,5	3,4									
2015-2017			1,6	2,0	2,9								
2016-2018				0,3	0,4	0,4							
2017-2019					2,1	4,9	4,9						
2018-2020						3,0	2,2	2,2					
2019-2021							1,4	0,04	0,04				
2020-2022								1,4	3,0	3,0			
2021-2023									0,3	0,01	0,0		
2022-2024										6,0	5,8	6,5	
2023-2025											10,3	14,6	14,5
KOPĀ	2,5	9,3	7,5	5,8	5,5	8,3	8,5	3,7	3,3	9,0	16,1	21,1	14,5

Izdevumi valsts pamatfunkciju un ārvalstu finanšu palīdzības līdzfinansēto projektu īstenošanai (bruto milj. euro) un pamatbudžeta izdevumu izmaiņas pret iepriekšējo gadu (%)¹



Finansiāli ietilpīgākās budžeta programmas 2023. gadā (bruto milj. euro)¹

Nosaukums	2020	2021	2022	2023	2024	2025
Valsts pamatfunkciju īstenošana						
Īpatsvars	97,0%	97,7%	94,9%	97,7%	97,7%	97,7%
Diplomātiskās misijas ārvalstīs	35,6	39,0	43,0	52,0	55,4	56,0
Nozaru vadība un politikas plānošana	15,0	17,8	18,0	19,8	19,4	19,2
Iemaksas starptautiskajās organizācijās	8,8	9,8	9,3	9,7	9,9	10,1
Ārvalstu finanšu palīdzības projektu īstenošana						
Īpatsvars	99,7%	100,0%	96,8%	100,0%	100,0%	100,0%
Latvijas pārstāvju ceļa izdevumu kompensācija, dodoties uz Eiropas Savienības Padomes darba grupu sanāksmēm un Padomes sanāksmēm	0,8	0,3	0,8	1,0	1,0	1,0

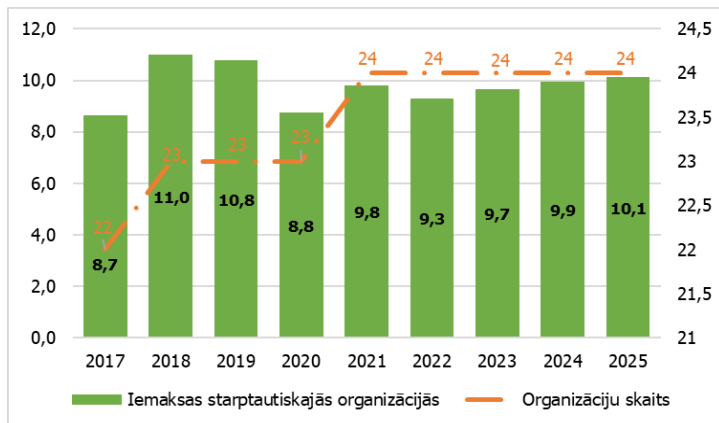
Būtiskākie prioritārie pasākumi 2023.-2025. gadam:

- Pabalstu un kompensāciju nodrošinājuma palielināšana par dienestu ārvalstīs kvalitatīvai Latvijas nacionālo drošības un ekonomisko interešu aizstāvībai – 6,5 milj. euro apmērā 2023. gadā, 10,6 milj. euro apmērā 2024. un 2025. gadā.
- Valsts pārvaldes kapacitātes stiprināšana, nodrošinot stratēģiski svarīgo amata grupu atbildību – 2,6 milj. euro apmērā 2023. gadā, 3,5 milj. euro apmērā 2024. un 2025. gadā.
- ANO pārstāvniecības ēkas Ņujorkā rekonstrukcija, pagaidu telpu īre un pārcelšanās nodrošināšana – 0,6 milj. euro 2023. gadā.

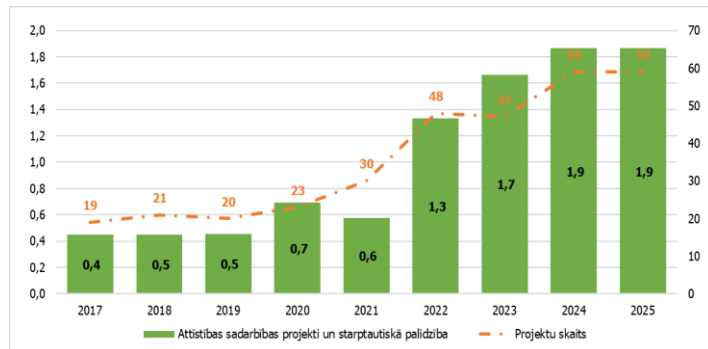
¹ Datu avots: Valsts kase, likums "Par valsts budžetu 2023. gadam un budžeta ietvaru 2023., 2024. un 2025. gadam"

² Datu avots: Finanšu ministrija

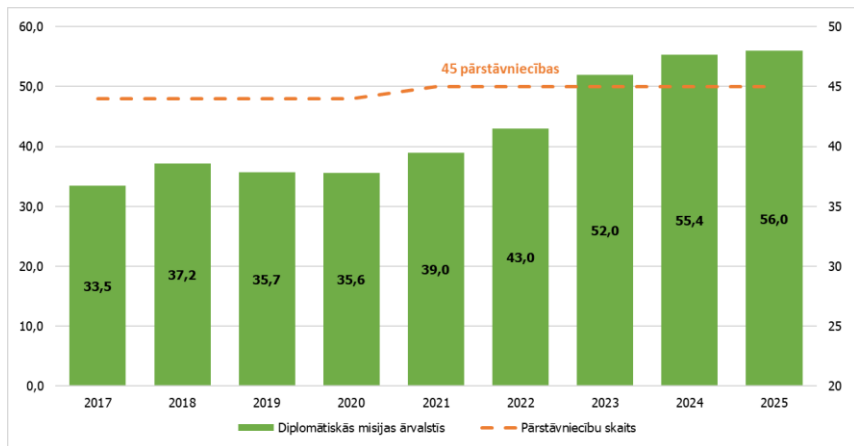
**Izdevumi iemaksām starptautiskajās organizācijās (milj. euro)
un organizāciju skaits, kurās veiktas iemaksas³**



**Attīstības sadarbības projekti un starptautiskā
palīdzība (milj. euro) un projektu skaits³**



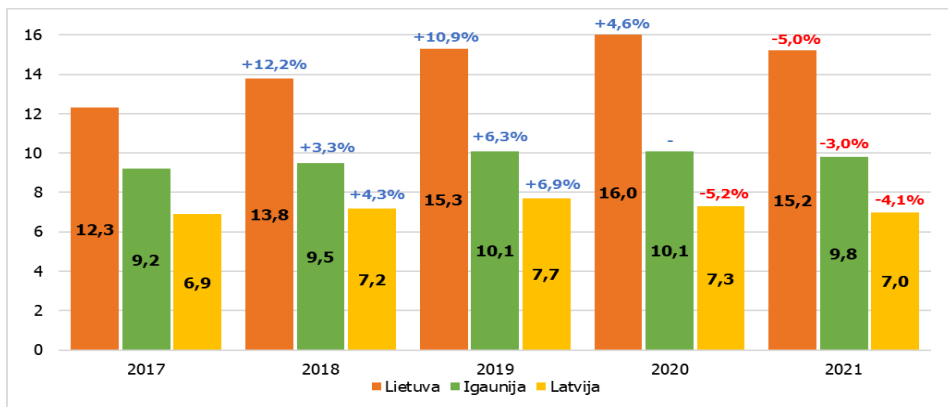
Izdevumi diplomātiskajām misijām ārvalstīs (milj. euro) un pārstāvniecību skaits³



**Latvijas Republikas diplomātiskās un
konsulārās pārstāvniecības⁴**

Vēstniecības	Pārstāvniecības
ASV, AAE, Austrālija, Austrija, Azerbaidžāna, Baltkrievija, Beļģija, Čehija, Dānija, Ēģipte, Francija, Grieķija, Gruzija, Igaunija, Indija, Īrija, Itālija, Izraēla, Japāna, Kanāda, Kazahstāna, Koreja, Krievija, Ķīna, Lielbritānija, Lietuva, Moldova, Nīderlande, Norvēģija, Polija, Somija, Spānija, Turcija, Ukraina, Ungārija, Uzbekistāna, Vācija, Zviedrija	ES, ANO (Nujorka, Ženēva, Vīne), EDSO un citās starptautiskās organizācijās (Vīne), Eiropas padome, NATO, OECD, UNESCO

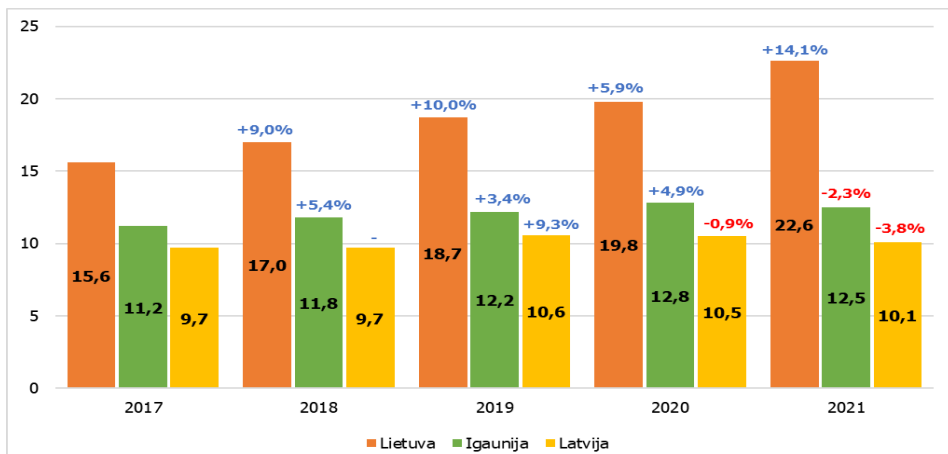
Baltijas valstu Globālais klātbūtnes indekss un izmaiņas pret iepriekšējo gadu⁵



**ES valstu Globālais klātbūtnes indekss un
Eiropas klātbūtnes indekss 2021.gadā⁵**

Valsts	Globālais klātbūtnes indekss	Eiropas klātbūtnes indekss
Vācija	860,2	672,1
Francija	703,7	380,9
Nīderlande	420,7	452,5
Itālija	365,3	270,1
Spānija	272,3	218,6
Beļģija	219,3	238,9
Īrija	202,2	103,2
Zviedrija	149,5	115,4
Austrija	112,0	130,8
Dānija	110,0	87,3
Polija	102,9	126,9
Čehija	63,8	83,6
Somija	60,1	45,9
Grieķija	51,7	44,9
Ungārija	49,4	63,7
Portugāle	47,6	51,0
Rumānija	39,9	41,7
Luksemburga	31,2	24,8
Slovākija	26,7	41,0
Bulgārija	19,7	26,5
Slovēnija	15,6	24,4
Lietuva	15,2	22,6
Horvātija	13,3	19,4
Kipra	12,5	12,3
Igaunija	9,8	12,5
Malta	7,2	6,6
Latvija	7,0	10,1

Baltijas valstu Eiropas klātbūtnes indekss un izmaiņas pret iepriekšējo gadu⁵



³ Datu avots: Finanšu ministrija

⁴ Datu avots: Ārlietu ministrija

⁵ Datu avots: The Elcano Royal Institute