



Finanšu ministrija

NODOKĻU ATVIEGĻOJUMI 2021

2023. gada februāris



Finanšu ministrija

Nodokļu atvieglojumu definīcija

Nodokļu atvieglojumi (izdevumi) ir tiesību normas, regulējumi vai prakse, kas samazina vai atliek nodokļu nomaksu salīdzinoši šauram nodokļu maksātāju lokam.*

Nodokļu atvieglojumi ir svarīgs instruments nodokļu politikas, kā arī valsts ilgtspējīgas attīstības un vides politikas mērķu īstenošanai, sniedzot vērā ņemamu atbalstu iedzīvotājiem, īpaši sociāli mazāk aizsargātiem iedzīvotājiem (piemēram, zemu ienākumu saņēmējiem, pensionāriem un personām, kurām apgādībā ir bērni).

Nodokļu atvieglojumiem var būt dažādas formas:

- izņēmumi ar nodokli apliekamajā bāzē;
- ar nodokli neapliekamā bāzes daļa (piemēram, neapliekamais minimums);
- samazinātās likmes;
- nodokļu "brīvdienas";
- speciālās ekonomiskās zonas;
- nodokļu kredīti;
- atlikts nodokļa maksājums;
- samazinājums nodokļu saistībās u.c.

*OECD (2010). *Tax expenditures in OECD countries*, OECD publishing with reference to Anderson, B. (2008)



Finanšu ministrija

Kopējie valsts negūtie ieņēmumi nodokļu atvieglojumu piemērošanas rezultātā (*turpmāk - apmērs*) 2021. gadā bija ap **2,9 miljardu euro**, kas ir ap **8,6%** no IKP

Nodokļu atvieglojumu apmērs 2021. gadā

Nodoklis	2021		
	Milj. euro	% no NI*	% no IKP
1. Iedzīvotāju ienākuma nodoklis	969,2	50,3	2,88
2. Uzņēmumu ienākuma nodoklis	418,2	148,8	1,24
3. Mikrouzņēmumu nodoklis	18,9	33,8	0,06
4. Nekustamā īpašuma nodoklis	19,1	8,4	0,06
5. Pievienotās vērtības nodoklis	959,8	34,7	2,85
6. Akcīzes nodoklis	208,6	18,9	0,62
7. Dabas resursu nodoklis	266,3	610,1	0,79
8. Transportlīdzekļu ekspluatācijas nodoklis	17,7	17,7	0,05
9. Uzņēmumu transportlīdzekļu nodoklis	5,6	24,8	0,02
10. Elektroenerģijas nodoklis	2,3	46,4	0,01
KOPĀ	2 885,7	28,1	8,56

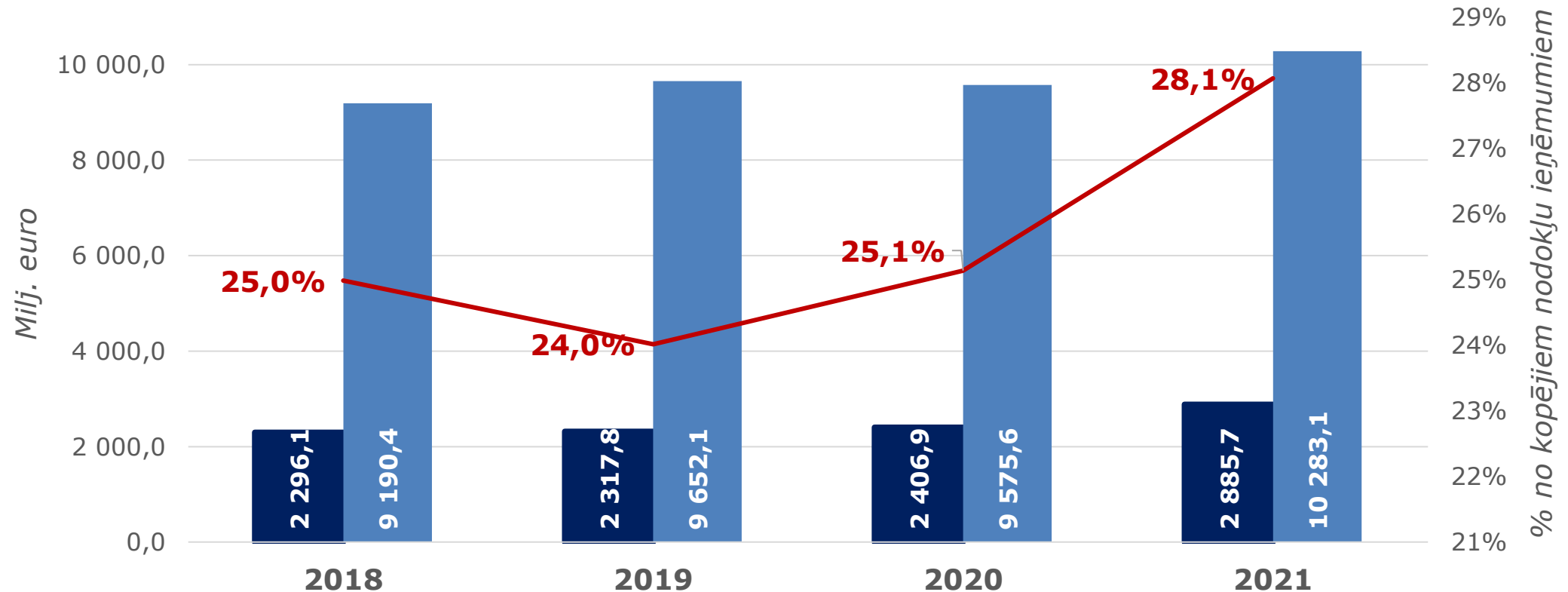
* Īpatsvars (%) no analizētā nodokļa ieņēmumiem, ailē KOPĀ – īpatsvars (%) no analizēto nodokļu kopējiem ieņēmumiem.



Finanšu ministrija

Nodokļu atvieglojumu apmērs 2021. gadā, salīdzinot ar 2020. gadu, pieaudzis par aptuveni **20%**, sastādot **vairāk kā 1/4 daļu** no kopējiem nodokļu ieņēmumiem

Nodokļu atvieglojumu apmērs 2018. – 2021. gadā



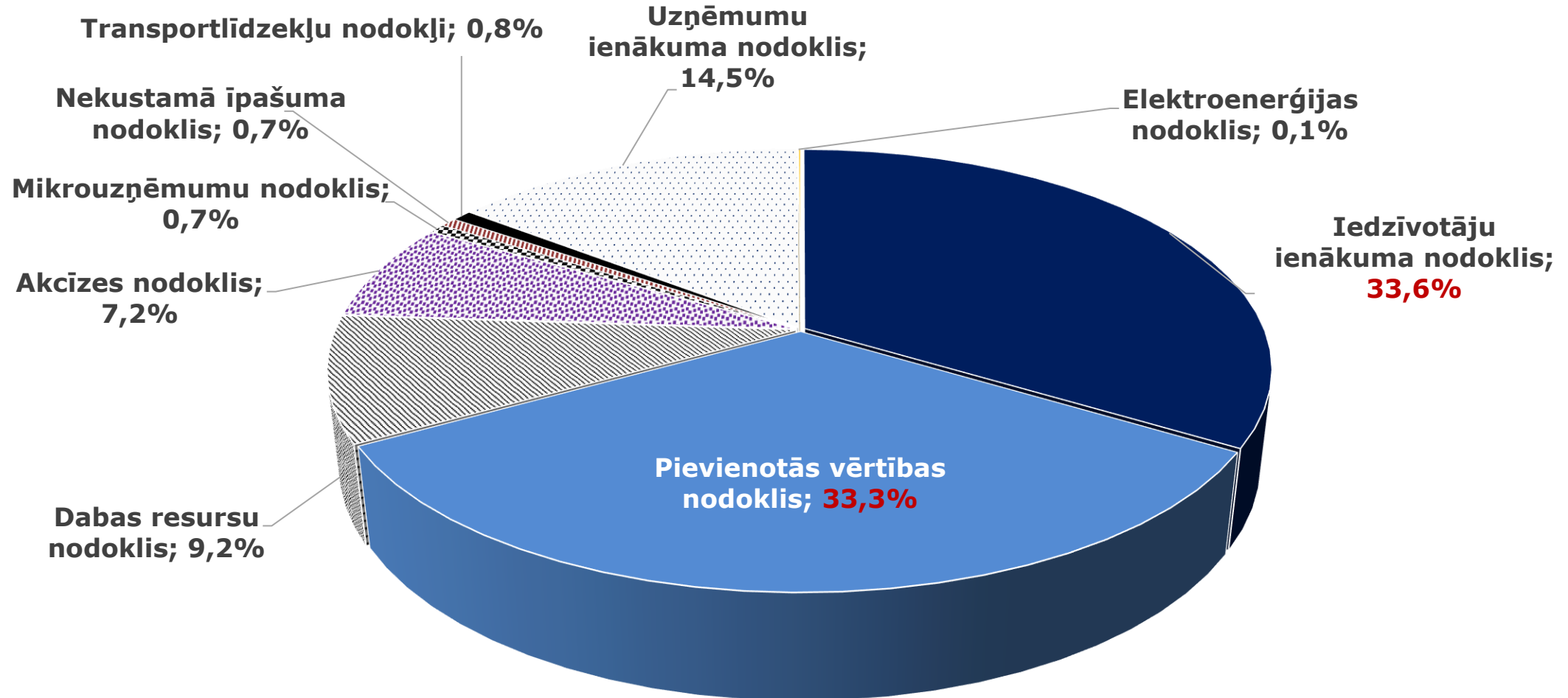
■ Nodokļu atvieglojumi, milj. euro ■ Nodokļu ieņēmumi, milj. euro — Īpatsvars no kopējiem nodokļu ieņēmumiem



Finanšu ministrija

Būtiskākie nodokļa atvieglojumi pēc to apmērā ir pievienotās vērtības nodokļa un iedzīvotāju ienākuma nodokļa atvieglojumi

Nodokļu atvieglojumu apmēra sadalījums 2021. gadā

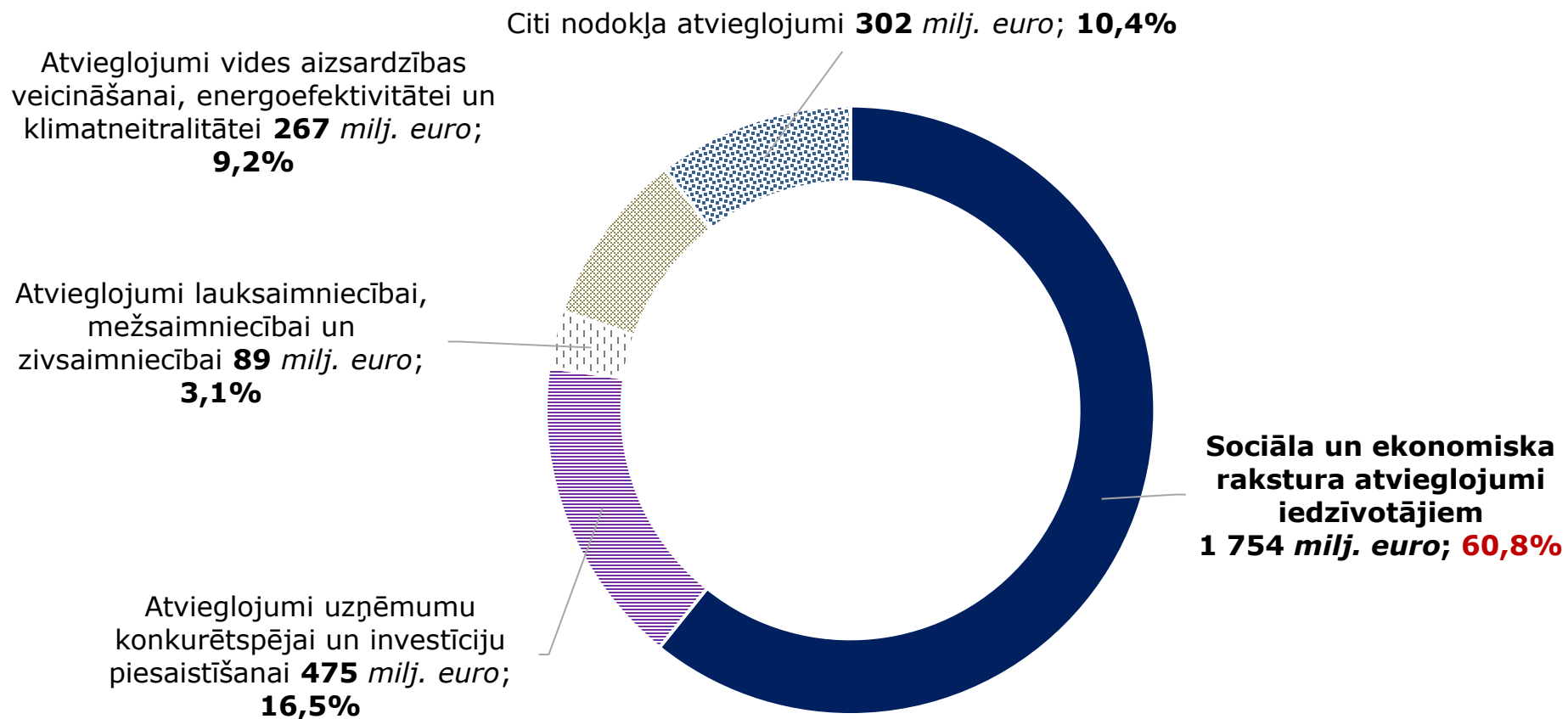




Finanšu ministrija

Lielākais apmērs ir **sociāla rakstura atvieglojumiem**, kas ir atbalsts dažādām iedzīvotāju grupām to ienākumu palielināšanā un izdevumu samazināšanā, sniedzot atbalstu sociāli mazāk aizsargātiem iedzīvotājiem

Nodokļu atvieglojumu sadalījums 2021. gadā pēc to mērķa





Finanšu ministrija

IEDZĪVOTĀJU IENĀKUMA NODOKĻA (IIN) ATVIEGĻOJUMI



Finanšu ministrija

IIN atvieglojumu apmērs 2021. gadā bija **~969 milj. euro**, kas ir **nedaudz vairāk par pusi** no IIN ieņēmumiem

IIN atvieglojumu apmērs 2021. gadā, milj. euro

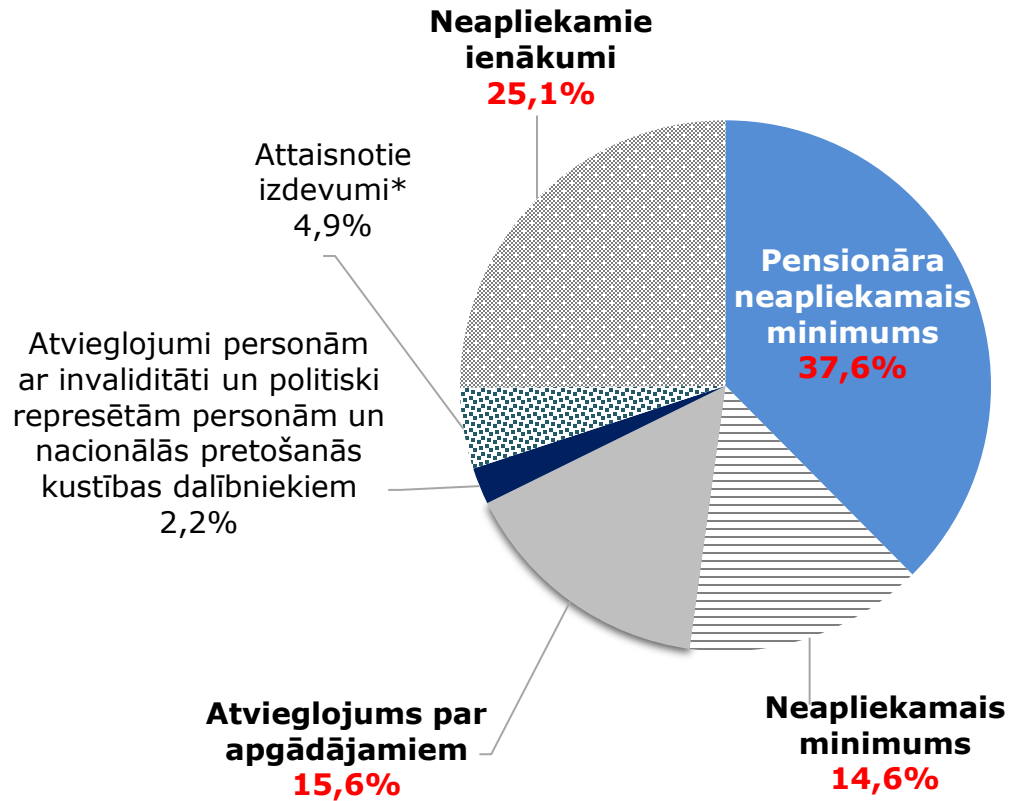
Nodokļa atvieglojums	2021
1. Neapliekamie minimumi, tai skaitā:	505,5
1.1. Neapliekamais minimums	141,4
1.2. Pensionāra neapliekamais minimums	364,2
2. Nodokļa atvieglojumi, tai skaitā:	172,4
2.1. Atvieglojums par apgādībā esošu personu	150,7
2.2. Atvieglojumi personām ar invaliditāti	19,7
2.3. Atvieglojumi politiski represētām personām un nacionālās pretošanās kustības dalībniekiem	2,0
3. Attaisnotie izdevumi, tai skaitā:	47,8
3.1. Par izglītības, ārstnieciskajiem pakalpojumiem, ziedojumiem un dāvinājumiem	26,9
3.2. Iemaksas privātajos pensiju fondos un apdrošināšanas prēmiju maksājumi	20,9
4. Neapliekamie ienākumi*, tā piemēram:	243,5
4.1. Valsts sociālās apdrošināšanas aģentūras izmaksātie pabalsti un atlīdzības	138,7
4.2. Neapliekamie ienākumi no atbalsta lauksaimniecībai un lauku attīstībai	16,7
4.3. Ienākums no sava īpašuma atsavināšanas (izņemot nekustamo īpašumu)	23,9
KOPĀ	969,2
Īpatsvars no IIN ieņēmumiem	50,3%

* Neapliekamie ienākumi, kas noteikti likuma «Par iedzīvotāju ienākuma nodokli» 9. pantā.

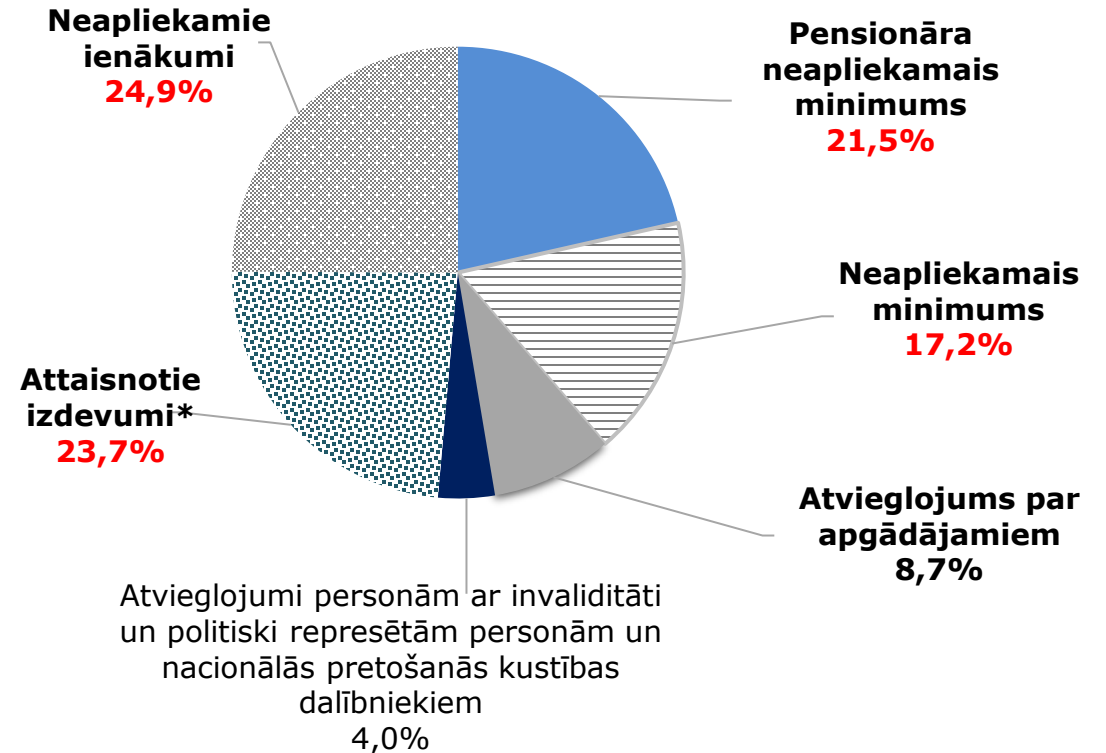


Būtiskākie IIN atvieglojumi pēc to apmēra ir pensionāru neapliekamais minimums, diferencētais neapliekamais minimums un atvieglojums par apgādībā esošām personām

IIN atvieglojumu īpatsvars pēc apmēra 2021. gadā



IIN atvieglojumu īpatsvars pēc fizisko personu skaita, kuras izmantojušas atvieglojumu, 2021. gadā



* par izglītību un ārstniecību, ziedojumiem un dāvinājumiem, iemaksām privātajos pensiju fondos un apdrošināšanas prēmiju maksājumiem.



Finanšu ministrija

Būtiskāko IIN atvieglojumu izmaiņas un mērķis

Maksimālais diferencētais neapliekamais minimums (DNM), euro mēnesī	
2019	230
2020-2021	300
2022	350 / 500*
2023	500

❖ **PNM mērķis** ir nodrošināt noteiktu ar IIN neapliekamu ienākumu līmeni pensijas saņēmējiem, ņemot vērā personas (apgādnieka zaudējuma gadījumā – mirušā apgādnieka) darba mūžā nopelnīto pensiju.

Pensionāra neapliekamais minimums (PNM), euro mēnesī	
2019	270
2020	300
2021	330
2022	350 / 500*
2023	500

Atvieglojums par apgādājamiem (AAP), euro mēnesī	
2019	230
2020-2023	250

❖ **AAP mērķis** ir samazināt darbaspēka nodokļu slogu strādājošām personām ar apgādībā esošiem bērniem un/vai laulātajiem, kas rūpējās par apgādībā esošu personu, veicinot šo nodokļa maksātāju nodarbinātību un centienus gūt lielākus ienākumus.

* No 2022. gada 1. janvāra līdz 30. jūnijam maksimālais diferencētais neapliekamais minimums un pensionāra neapliekamais minimums bija **350 euro** mēnesī, bet no 1. jūlija – **500 euro** mēnesī.



Finanšu ministrija

PIEVIENTOTĀS VĒRTĪBAS NODOKĻA (PVN) ATVIEGLOJUMI



Finanšu ministrija

PVN atvieglojumu apmērs 2021. gadā bija **~960 milj. euro**, kas ir apmēram **1/3 daļa** no PVN ieņēmumiem

PVN atvieglojumu apmērs 2021. gadā, milj. euro

Preces un pakalpojumi	Samazinātā likme	2021
1. PVN samazinātās likmes, tai skaitā:		112,9
1.1. Medikamentu piegādes	12%	34,4
1.2. Medicīnisko ierīču piegādes	12%	1,7
1.3. Zīdaiņiem paredzēto specializēto pārtikas produktu piegādes	12%	1,1
1.4. Pasažieru un to bagāžas regulāro pārvadājumu pakalpojumi iekšzemē	12%	12,7
1.5. Mācību literatūras un oriģinālliteratūras piegādes	12%	3,6
1.6. Avīžu, žurnālu, biļetenu un citu periodisko izdevumu piegādes	12%	2,8
1.7. Izmitināšanas pakalpojumi tūristu mītnēs	12%	5,7
1.8. Siltumenerģijas piegādes iedzīvotājiem	12%	19,6
1.9. Koksnes kurināmā piegādes iedzīvotājiem	12%	1,3
1.10. Svaigu augļu, ogu un dārzeņu piegādes	5%	29,3
1.11. Covid-19 <i>in vitro</i> diagnostikas ierīču piegādes	0%	0,7
2. Ar PVN neapliekamie darījumi¹	-	846,9
KOPĀ		959,8
Īpatsvars no PVN ieņēmumiem		34,7%

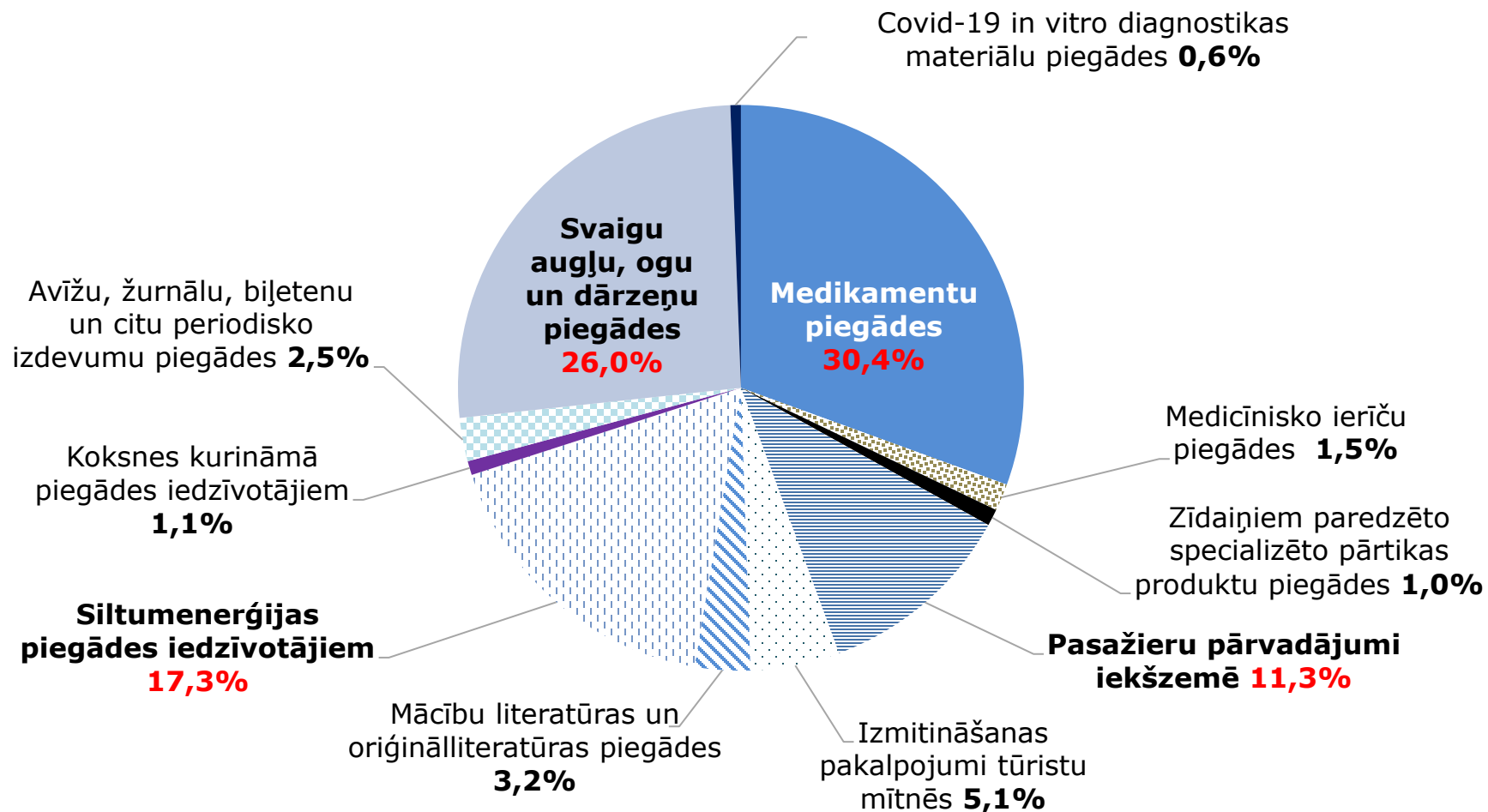
¹ Ar PVN neapliekamie darījumi saskaņā ar likuma 52. pantu. Aprēķins ir aptuvens, jo PVN deklarāciju dati sniedz informāciju par visiem darījumiem, tai skaitā, par viena produkta vairākkārtējam piegādēm, nevis tikai par nodoto gala patēriņam.



Finanšu ministrija

Būtiskākais PVN atvieglojumu apmērs par samazinātām likmēm ir medikamentu piegādēm, svaigu augļu, ogu un dārzeņu piegādēm un siltumenerģijas piegādēm iedzīvotājiem

Ar PVN samazināto likmi apliekamo preču un pakalpojumu procentuālais sadalījums pēc to apmēra 2021. gadā





Finanšu ministrija

UZŅĒMUMU IENĀKUMU NODOKĻA (UIN) ATVIEGLOJUMI



Finanšu ministrija

UIN atvieglojumu apmērs 2021. gadā bija **~418 milj. euro**, kas ir **148,8%** no kopējiem UIN ieņēmumiem

UIN atvieglojumu apmērs 2021. gadā, milj. euro

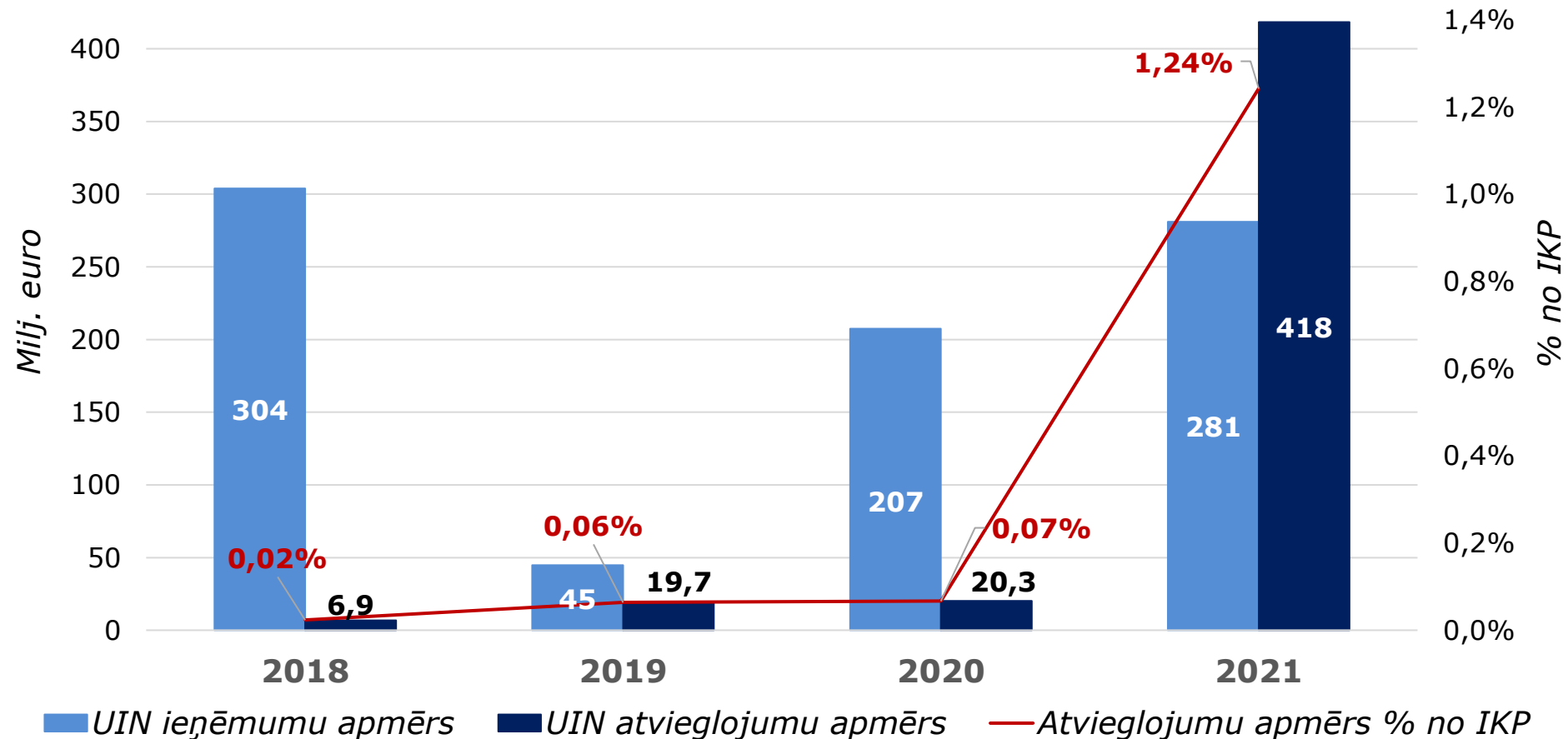
Nodokļa atvieglojums	2021
1. Likumā noteiktie nodokļa atvieglojumi, tai skaitā:	406,8
1.1. Nodokļa atvieglojumi par ziedojumiem	11,4
1.2. Nodokļa atvieglojums ienākumam no tiešās līdzdalības akciju atsavināšanas	392,0
1.3. Nodokļa atlaide 50% apmērā no summas, kas saņemta subsīdiju veidā kā valsts atbalsts lauksaimniecībai vai ES atbalsts lauksaimniecībai un lauku attīstībai	3,1
1.4. Citas nodokli samazinošas summas	0,3
2. Nodokļa atvieglojumi ar pārejas periodu, tai skaitā:	11,6
2.1. Nodokļa atlaide iespējai segt taksācijas un iepriekšējo periodu zaudējumus (ar piecu gadu pārejas periodu)	6,3
2.2. Nodokļa atlaide zaudējumiem, kas radušies valsts kapitālsabiedrībai, kuras daļas vai akcijas nedrīkst atsavināt, kura pilda ar saimniecisko darbību nesaistītas valsts deleģētas funkcijas	0,01
2.3. Nodokļa atlaide, realizējot atbalstāmo investīciju projektus, kas apstiprināti Ministru kabinetā līdz 2017. gada 31. decembrim	1,4
2.4. Nodokļa atlaide investīciju veikšanai brīvostās (BO) vai speciālajās ekonomiskajās zonās (SEZ)	3,9
KOPĀ	418,4
Īpatsvars no UIN ieņēmumiem	148,8%



Finanšu ministrija

UIN atvieglojumu apmērs 2021. gadā salīdzinājumā ar 2020. gadu ir palielinājies **20 reizes** jeb par **398,1 milj. euro**

UIN ieņēmumu un atvieglojumu apmērs 2018. – 2021. gadā, milj. EUR un % no IKP





Finanšu ministrija

DABAS RESURSU NODOKĻA (DRN) ATVIEGLOJUMI



Finanšu ministrija

DRN atvieglojumi ir svarīgs instruments **vides politikas attīstības un mērķu īstenošanai**, sniedzot stimulu videi kaitīgu preču atkritumu un iepakojuma **apsaimniekošanas sistēmas īstenošanai**, tādējādi saglabājot tīrāku vidi ilgtermiņā



DRN atvieglojumu sistēma ir veidota ar konkrētu **mērķi** – nodrošināt Latvijas saistības attiecībā uz ES direktīvu prasību izpildi atkritumu apsaimniekošanas jomā un īstenot paplašinātās ražotāju atbildības principa īstenošanu.



Jāņem vērā, ka nodokļa likmju apmērs veidots 2-3 reizes augstāks, nekā atbilstošo atkritumu apsaimniekošanas izmaksas, **lai panāktu ražotāju un tirgotāju aktīvu iesaisti** un atbildību par viņu darbības rezultātā radīto atkritumu apsaimniekošanas nodrošināšanu atbilstošos apmēros, īstenojot ražotāju atbildības principu, kas izriet arī no ES prasībām. Līdz ar to DRN atvieglojumu apmēru **nevar uzskatīt kā potenciālo ieņēmumu daļu**.



Nodokļa atvieglojumi ir efektīvi, jo pēdējos piecos gados ražotāja paplašinātās atbildības sistēmās apsaimnieko **vairāk kā 90%** no radītā iepakojuma vai videi kaitīgu preču atkritumu apjoma, kā arī normatīvajos aktos noteiktie izlietotā iepakojuma vai videi kaitīgu preču atkritumu pārstrādes un reģenerācijas mērķi, kas izriet no ES direktīvas, tiek regulāri sasniegti.



Valsts ir noteikusi no ES Direktīvām izrietošas prasības atkritumu apsaimniekošanas jomā, kuru izpildei tiek piesaistīti atbilstošo preču ražotāju un tirgotāju līdzekļi, nodrošinot principa "*piesārņotājs maksā*" īstenošanu. *Tādējādi, ja komersants nodrošina šo prasību īstenošanu un sedz ar to saistītos izdevumus, viņš DRN nemaksā. Nodoklis ir jāmaksā tajā gadījumā, ja netiek īstenotas atbilstošās atkritumu pārstrādes un reģenerācijas prasības.*



Finanšu ministrija

DRN atvieglojumu apmērs 2021. gadā bija **~266 milj. euro**, kas ir **~ 6 reizes** vairāk kā kopējie DRN ieņēmumi

DRN atvieglojumu apmērs 2021. gadā, *milj. euro*

Nodokļa atbrīvojumi	2021
1. Par transportlīdzekļiem, kurus pirmo reizi pastāvīgi reģistrē Latvijā	0,4
2. Par iepakojumu un vienreiz lietojamiem galda traukiem un piederumiem, tai skaitā:	146,3
2.1. No stikla izejmateriāliem	30,2
2.2. No plastmasas izejmateriāliem	53,7
2.3. No metāla izejmateriāliem	13,5
2.4. No koksnes, papīra un kartona vai citu dabisko šķiedru un bioplastmasas izejmateriāliem	38,0
2.5. Plastmasas maisiņi	8,0
2.6. No oksisadalāmās plastmasas un polistirola izejmateriāliem	2,9
3. Par videi kaitīgām precēm, tai skaitā:	119,5
3.1. Smēreļļas	2,9
3.2. Svinu saturoši elektriskie akumulatori	4,2
3.3. Galvaniskie elementi un baterijas	4,7
3.4. Citi elektriskie akumulatori	4,4
3.5. Visu veidu riepas	13,4
3.6. Elektriskās un elektroniskās iekārtas, t.sk.:	89,9
3.6.1. Temperatūras maiņas iekārtas	13,6
3.6.2. Ekrāni, monitori un iekārtas ar ekrānu, kura virsmas laukums ir lielāks par 100 cm ²	9,8
3.6.3. Spuldzes	2,6
3.6.4. Liela izmēra iekārtas (vismaz viens ārējais izmērs pārsniedz 50 cm)	42,6
3.6.5. Maza izmēra iekārtas (neviens ārējais izmērs nepārsniedz 50 cm)	18,5
3.6.6. Mazas informācijas tehnoloģiju un telekomunikāciju iekārtas	2,8
KOPĀ	266,3
Īpatsvars no DRN ieņēmumiem	610,1%

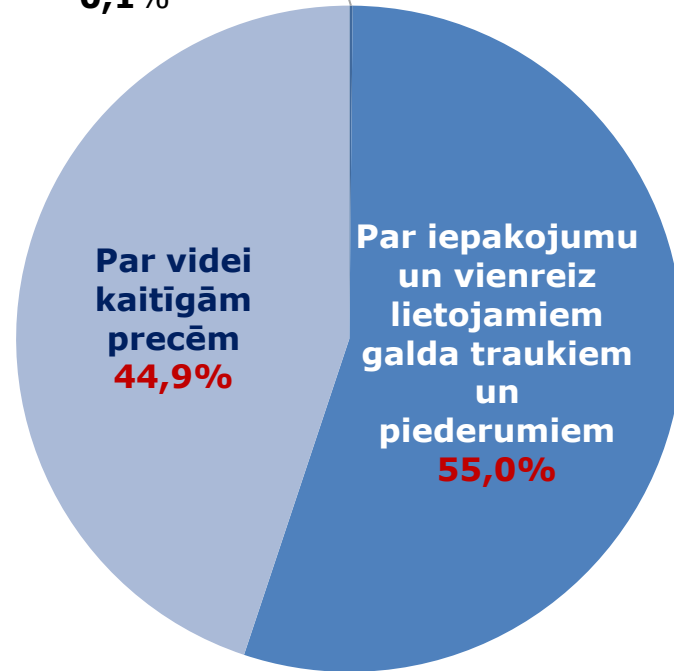


Finanšu ministrija

DRN atvieglojumu **mērķis** - panākt ražotāju un tirgotāju aktīvu iesaisti un atbildību par atkritumu apsaimniekošanas nodrošināšanu*

DRN atvieglojumu procentuālais sadalījums pēc to apmēra 2021. gadā

Par transportlīdzekļiem,
kurus pirmo reizi
pastāvīgi reģistrē Latvijā
0,1%



* *Nodokļa maksātājs DRN par iepakojumu un vienreiz lietojamiem galda traukiem un piederumiem, kā arī videi kaitīgām precēm nemaksā, ja tas nodrošina reģenerācijas normu izpildi, kā arī ir izveidojis šo piederumu un preču apsaimniekošanas sistēmu, iesniedzis VARAM padotībā esošai iestādei finanšu nodrošinājumu un noslēdzis ar šo iestādi līgumu par apsaimniekošanas sistēmas piemērošanu.*



Finanšu ministrija

AKCĪZES NODOKĻA (AN) ATVIEGLOJUMI



Finanšu ministrija

AN atvieglojumu apmērs 2021. gadā bija **~209 milj. euro**, kas ir aptuveni **19%** no kopējiem AN ieņēmumiem

AN atvieglojumu apmērs 2021. gadā, milj. euro

Nodokļa atvieglojums	2021
1. Samazinātās AN likmes, tai skaitā:	72,1
1.1. Alkoholiskiem dzērieniem (<i>mazo alus darītavu alus realizācijai</i>)	2,4
1.2. Naftas produktiem (<i>iezīmētiem naftas produktiem, kuru izmanto kā kurināmo un lauksaimniecības mērķiem, kā arī biodegvielām</i>)	68,7
1.3. Dabsgāzei (<i>izmantošanai par kurināmo rūpnieciskās ražošanas un lauksaimniecības izejvielu apstrādes procesos</i>)	1,0
2. Atbrīvojumi, tai skaitā:	136,4
2.1. Alkoholiskiem dzērieniem (<i>galvenokārt, denaturētam spirtam</i>)	91,7
2.2. Tabakas izstrādājumiem (<i>kas piegādāti kuģiem un gaisakuģiem, kas veic starptautiskus pārvadājumus</i>)	2,6
2.3. Naftas produktiem (<i>izmanto gaisakuģi, kuri netiek izmantoti privātai atpūtai un izklaidei</i>)	40,1
2.4. Dabsgāzei (<i>kuru izmanto – citiem mērķiem, nevis par degvielu vai kurināmo; divējādi (gan par kurināmo, gan citiem mērķiem, kas nav izmantošana par degvielu vai kurināmo); mineralogiskiem procesiem; lauksaimniecībā izmantojamās zemes segto platību (siltumnīcu) siltumapgādei un rūpniecisko māju putnu novietņu (kūts) un inkubatoru siltumapgādei</i>)	1,4
2.5. Bezalkoholiskiem dzērieniem un kafijai	0,6
KOPĀ	208,6
Īpatsvars no AN ieņēmumiem	18,9%



Finanšu ministrija

Lielākais atvieglojumu apmērs par samazinātām AN likmēm ir naftas produktiem (lauksaimniecībai un kurināmajam) – **95,3%, bet atbrīvojumiem par alkoholiskajiem dzērieniem (galvenokārt denaturēto spirtu) **~67,2%****

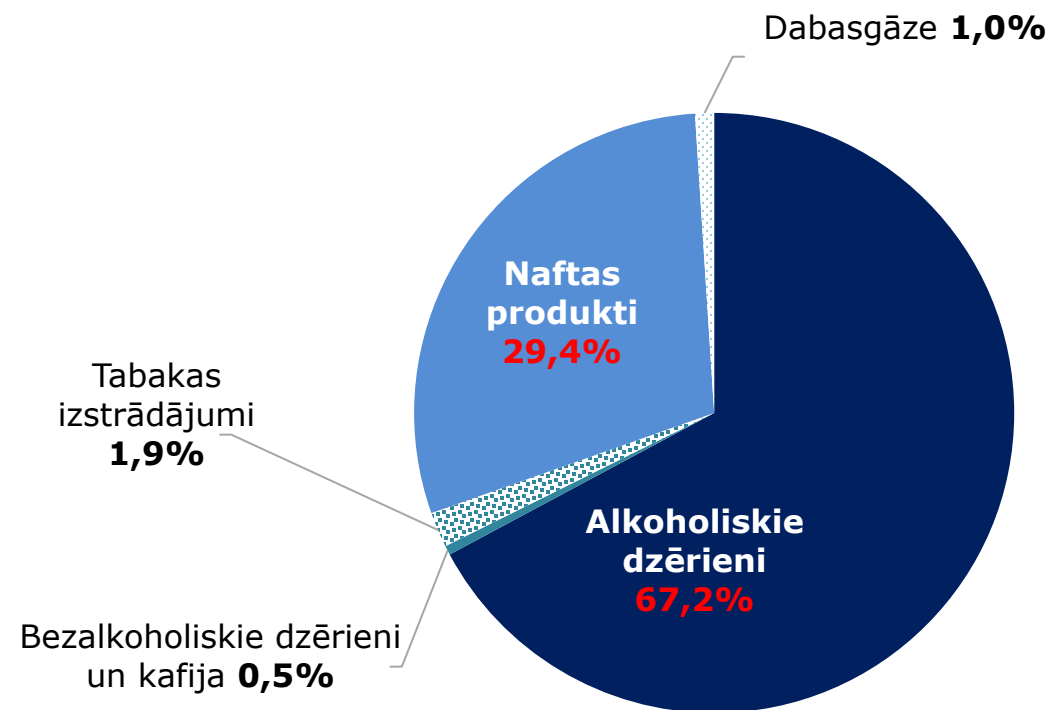
AN atvieglojumu procentuālais sadalījums pēc to apmēra 2021. gadā

AN atvieglojumu sadalījums

(ar samazināto AN likmi apliekamie produkti)



AN atbrīvojumu sadalījums





Finanšu ministrija

TRANSPORTLĪDZEKĻU NODOKĻU* ATVIEGLOJUMI

- * Pie transportlīdzekļu nodokļiem Latvijā var pieskaitīt:
- TEN – transportlīdzekļu ekspluatācijas nodokli;
 - UVTN – uzņēmumu vieglo transportlīdzekļu nodokli.



Finanšu ministrija

Transportlīdzekļu nodokļu atvieglojumu apmērs 2021. gadā bija **~23 milj. euro**, kas ir **19%** no transportlīdzekļu nodokļu ieņēmumiem

Transportlīdzekļu nodokļu atvieglojumu apmērs 2021. gadā , *milj. euro*

Nodokļa atbrīvojumi un atvieglojumi	2021
1. Piemērotie TEN atbrīvojumi, tai skaitā:	12,8
1.1. Personu ar invaliditāti transportlīdzekļiem	10,0
1.2. Personu, kurām ir apgādībā bērns ar invaliditāti, vieglajiem transportlīdzekļiem	0,6
1.3. Transportlīdzekļiem par laiku no personas nāves brīža līdz īpašnieka maiņas brīdim	0,6
1.4. Transportlīdzekļiem ar vēsturiskā spēkrata statusu	0,3
2. Piemērotie TEN atvieglojumi:	4,9
2.1. 50% apmērā IeM padotības iestāžu, AM padotības iestāžu, NBS, pašvaldības policijas iestāžu transportlīdzekļiem	0,4
2.2. 75% apmērā lauksaimniecības produktu ražotāju, lauksaimniecības pakalpojumu kooperatīvo sabiedrību un atzītu akvakultūras saimniecību transportlīdzekļiem	2,0
2.3. 50% apmērā personai, kurai apgādībā ir trīs vai vairāk nepilngadīgi bērni, par vienu transportlīdzekli	2,0
2.4. 10% vieglajiem un kravas automobiļiem ar pilnu masu līdz 3 500 kg, kuri papildus aprīkoti ar gāzes kā degvielas barošanas iekārtu	0,5
3. Transportlīdzekļi, kas atbrīvoti no UVTN	5,6
KOPĀ	23,3
Īpatsvars no transportlīdzekļu nodokļu ieņēmumiem	19,0%



Finanšu ministrija

NEKUSTAMĀ ĪPAŠUMA NODOKĻA (NĪN) ATVIEGĻOJUMI



Finanšu ministrija

NĪN atvieglojumu apmērs 2021. gadā bija **~19 milj. euro**, ko galvenokārt veido pašvaldību piešķirtie nodokļa atvieglojumi

NĪN atvieglojumu apmērs 2021. gadā, milj. euro

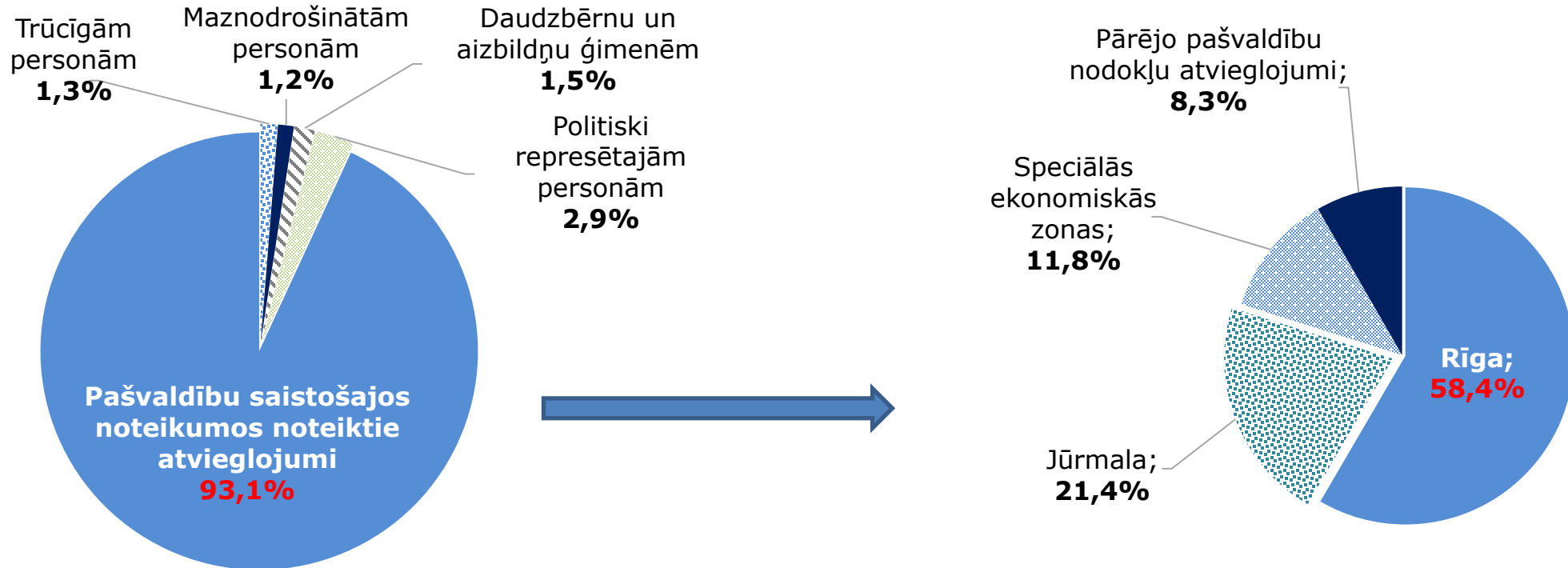
Nodokļa atvieglojums	2021
1. Likumā "Par nekustamā īpašuma nodokli" noteiktie atvieglojumu veidi, tai skaitā:	1,3
1.1. Trūcīgām personām	0,2
1.2. Maznodrošinātām personām	0,2
1.3. Daudz bērnu ģimenēm un aizbildņu ģimenēm	0,3
1.4. Politiski represētajām personām	0,6
2. Pašvaldību saistošajos noteikumos noteiktie atvieglojumi, no tiem:	17,7
2.1. Rīgā, no tiem:	10,4
2.1.1. Atvieglojumi ģimenēm ar bērniem	3,6
2.1.2. Par ēkām, kas atzītas par valsts aizsargājamo kultūras pieminekli un par ēkām, kas atrodas valsts pilsētībūvniecības pieminekļu teritorijā	2,1
2.1.3. Personām ar invaliditāti un pensionāriem	1,4
2.1.4. Par pašvaldības kapitālsabiedrības īpašumā esošajām dzīvojamām mājām	0,4
2.1.5. Atvieglojums personām, kas pārņēmušas dzīvojamās mājas pārvaldīšanu no pašvaldības	0,3
2.2. Jūrmalā, no tiem:	3,8
2.2.1. Par īpašumiem, ja fiziska persona deklarējusi dzīvesvietu Jūrmalā	3,3
2.3. Speciālajām ekonomiskajām zonām	2,1
2.4. NĪN atlaides, lai mazinātu Covid-19 sekas	0,2
KOPĀ	19,1
Īpatsvars no NĪN ieņēmumiem	8,4%



Finanšu ministrija

No pašvaldību piešķirtajiem NĪN atvieglojumiem **vairāk kā pusi** (~58%) sastāda Rīgas domes piešķirtie atvieglojumi

NĪN atvieglojumu procentuālais sadalījums pēc to apmēra 2021. gadā



* Vairāk kā pusi (**58,4%**) no kopējā atvieglojumu apmēra, kas noteikts pašvaldību saistošajos noteikumos, veido **Rīgas** domes piešķirtie nodokļa atvieglojumi (2021. gadā – 10,4 milj. euro). Īpaši jāizceļ Rīgas domes papildus piešķirtos nodokļa atvieglojumus ģimenēm ar bērniem. Proti, Rīgas dome papildus jau likumā noteiktajiem atvieglojumiem daudzbērnu ģimenēm (50% no aprēķinātā NĪN personām, kuru apgādībā ir trīs vai vairāk bērni līdz 18 gadu vecumam, bet ne vairāk kā 500 euro) piešķir papildu atvieglojumus: **90%** apmērā par trīs vai vairāk bērniem, **70%** apmērā par diviem bērniem un **50%** apmērā par vienu bērnu.

Savukārt **Jūrmalā** piešķirtais NĪN atvieglojums par zemes īpašumiem, ja fiziska persona deklarējusi pamata dzīvesvietu Jūrmalas administratīvajā teritorijā, 2021. gadā veidoja 21,4% no kopējā atvieglojumu apmēra un 86,3% no Jūrmalas kopējā atvieglojumu apjoma.



Finanšu ministrija

MIKROUZŅĒMUMU NODOKLIS (MUN)



Finanšu ministrija

2021. gadā teorētiski negūtais nodokļu ieņēmumu apmērs veido **~19 milj. euro**, kas ir **33,8%** no kopējiem MUN ieņēmumiem

MUN režīma – teorētiski negūtie ieņēmumi 2021. gadā*, milj. euro

MUN režīms	2021
MUN kopējā ietekme, tai skaitā:	18,9
<i>MUN ietekme uz VSAOI</i>	9,8
<i>MUN ietekme uz IIN</i>	9,1
Īpatsvars no MUN ieņēmumiem	33,8%

* Finanšu ministrijas teorētiskais novērtējums, cik valsts zaudē nodokļu veidā, pieņemot, ja pastāvošie MUN īpašnieki 2021. gadā būtu piemērojuši IIN un VSAOI savam atalgojumam kā vispārējā režīmā



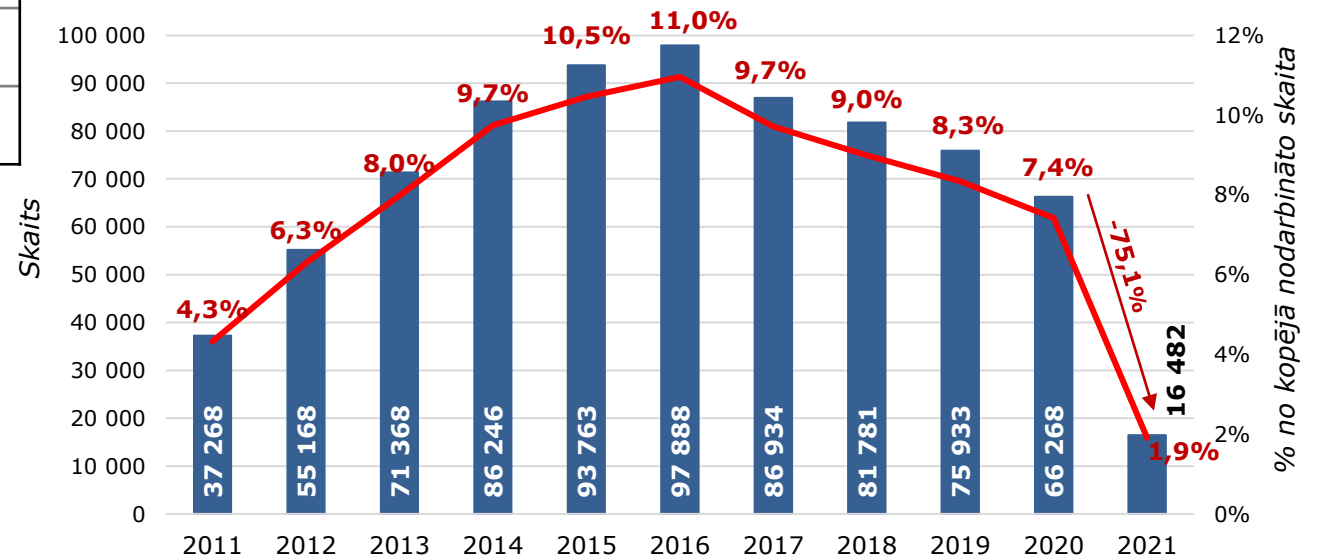
Finanšu ministrija

Pēc veiktajām izmaiņām *Mikrouzņēmumu nodokļa likumā* 2021. gadā MUN nodarbināto skaits ir krasi samazinājies

MUN likmes no 2016. līdz 2021. gadam

	2016	2017	No 2018 līdz 2020	2021
Apgrozījums gadā, euro gadā				
Līdz 7 000 (no 01.01.2021. līdz 25 000)	9%	12%	15%	25%
No 7 000 līdz 100 000 (no 01.01.2018. līdz 40 000) (no 01.01.2021. virs 25 000)		15%		40%
Apgrozījuma pārsniegumam	+20%			-
Ja darbinieku skaits pārsniedz 5	2% par katru darbinieku virs 5			-
Ja darbinieka ienākums pārsniedz 720 euro	20% no ienākuma pārsnieguma			-

Mikrouzņēmumos nodarbināto skaits

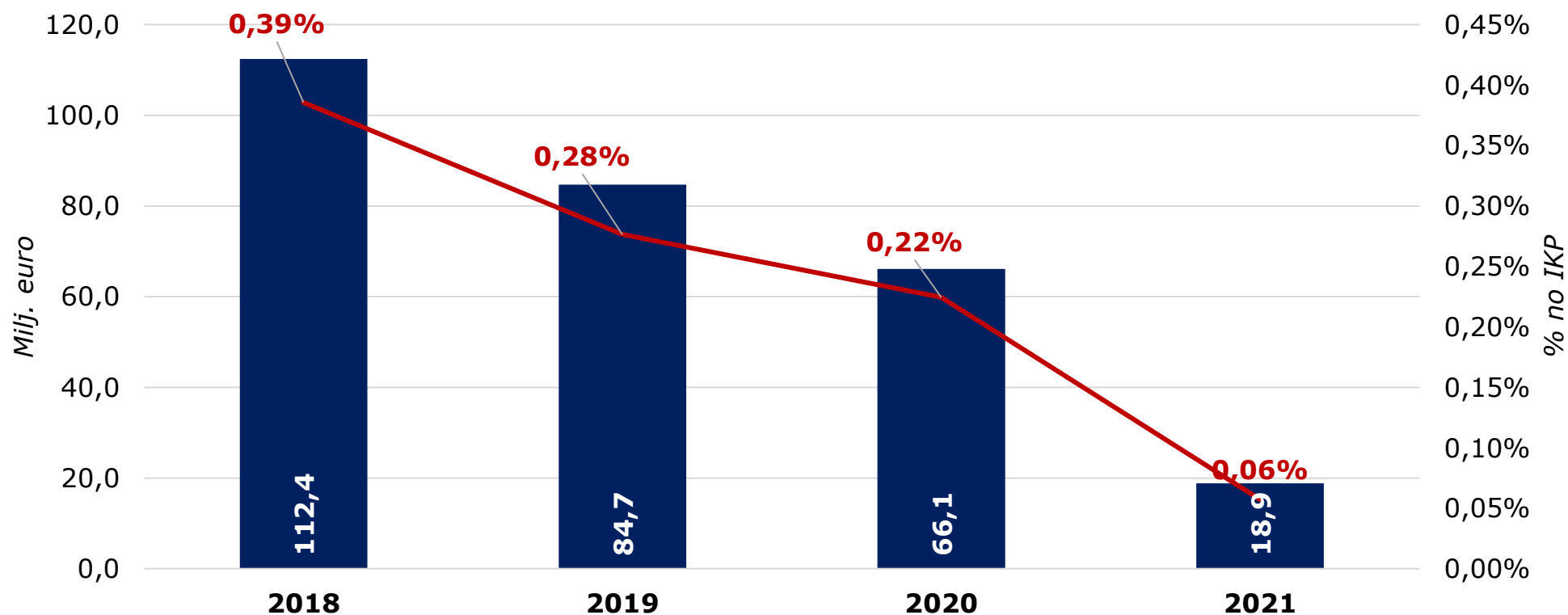




Finanšu ministrija

MU režīma ierobežošanas rezultātā 2021. gadā teorētiski neiegūtie ieņēmumi, salīdzinot ar 2020. gadu, ir samazinājušies par **47,3 milj. euro** jeb par **71,5%**

MUN atvieglojumu apmērs 2018. – 2021. gadā, milj. EUR un % no IKP





Finanšu ministrija

ELEKTROENERĢIJAS NODOKĻA (EN) ATVIEGĻOJUMI



Finanšu ministrija

EN atvieglojumu apmērs 2021. gadā ir nebūtisks – **2,3 milj. euro**, bet tas sastāda **~46%** no EN ieņēmumiem

EN atvieglojumu apmērs 2021. gadā, milj. euro

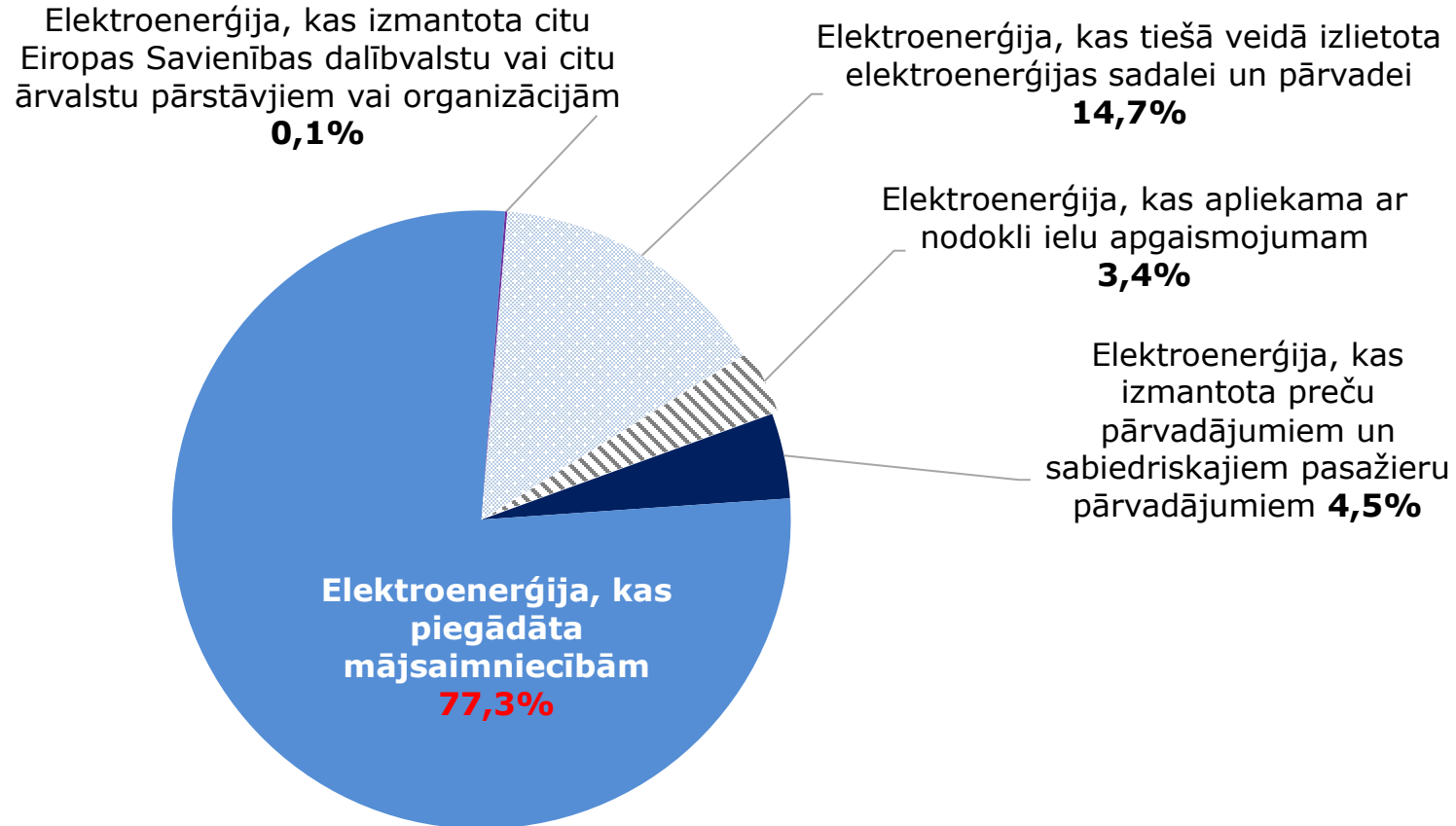
Nodokļa atvieglojums	2021
1. Elektroenerģija, kas atbrīvota no nodokļa, tai skaitā:	2,3
1.2. Elektroenerģija, kas izmantota preču pārvadājumiem un sabiedriskajiem pasažieru pārvadājumiem	0,1
1.2. Elektroenerģija, kas piegādāta mājsaimniecībām	1,8
1.3. Elektroenerģija, kas izmantota citu ES dalībvalstu vai citu ārvalstu pārstāvjiem vai organizācijām	0,003
1.4. Elektroenerģija, kas tiešā veidā izlietota elektroenerģijas sadalei un pārvadei	0,3
2. Apliekamais elektroenerģijas daudzums, kas piegādāts personām ielu apgaismošanas pakalpojumu sniegšanai	0,1
KOPĀ	2,3
Īpatsvars no EN ieņēmumiem	46,1%



Finanšu ministrija

No EN atvieglojumiem **~77%** atvieglojumi ir mājsaimniecībām

EN atvieglojumu procentuālais sadalījums pēc to apmēra 2021. gadā





Finanšu ministrija

2023. gada februāris