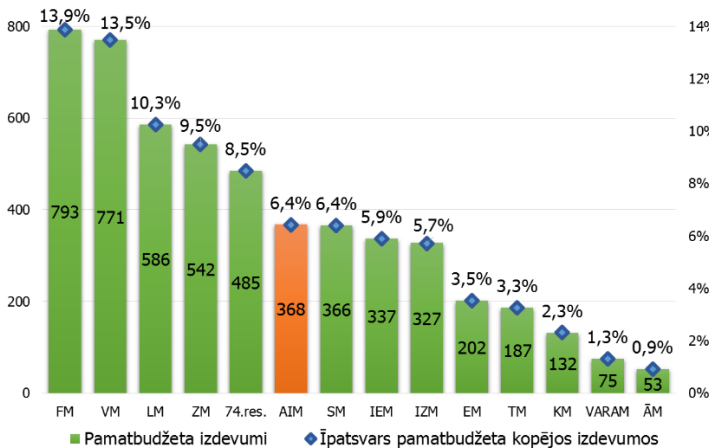


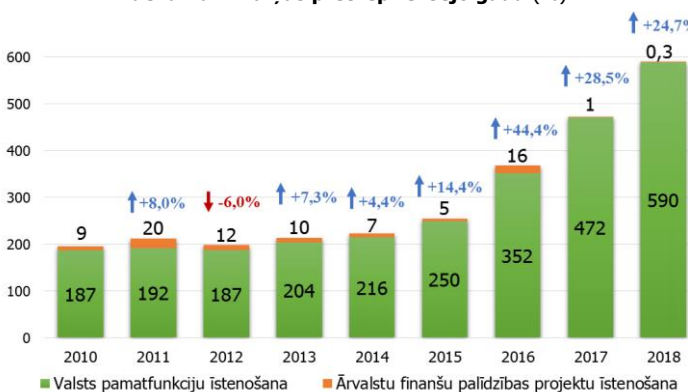
**Pamatbudžeta izdevumi (bruto milj. euro) un to īpatsvars kopējos valsts pamatbudžeta izdevumos 2016.gadā (%)<sup>1</sup>**



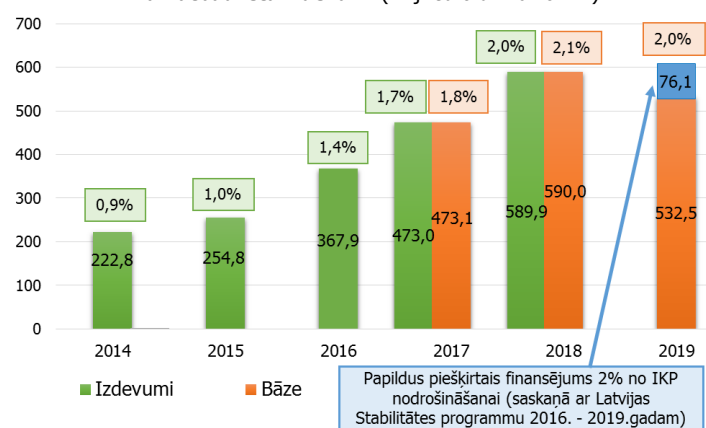
**Finansiāli ietilpīgākās budžeta programmas (bruto milj. euro)<sup>1</sup>**

Nosaukums	2014	2015	2016	2017	2018
<b>Valsts pamatfunkciju īstenošana</b>					
Īpatsvars	75,6%	79,4%	81,5%	86,0%	89,0%
Nacionālo bruņoto spēku uzturēšana	61,6	88,9	148,8	235,4	338,8
Starptautisko operāciju un Nacionālo bruņoto spēku personālsastāva centralizētais atalgojums	80,2	86,8	106,4	120,9	131,4
Aizsardzības īpašumu pārvaldīšana	21,1	22,7	32,1	49,4	54,7
<b>Ārvalstu finanšu palīdzības projektu īstenošana</b>					
Īpatsvars	99,2%	82,1%	100,0%	99,6%	46,9%
NATO investīciju projekti	6,8	3,9	15,1	1,2	0,1
LIFE programmas projekti vides aizsardzības pasākumiem	0,4	0,3	0,4	0,1	-

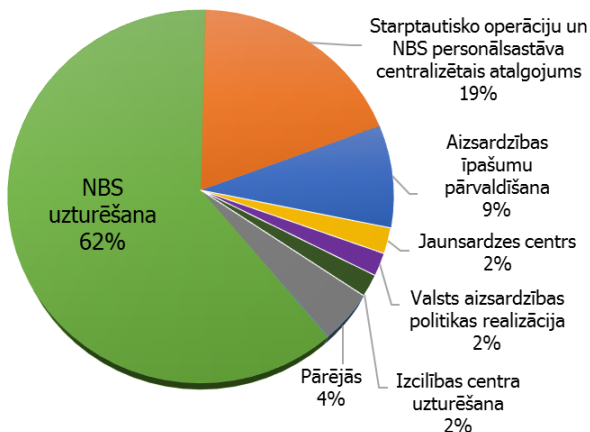
**Izdevumi valsts pamatfunkciju un ārvalstu finanšu palīdzības līdzfinansēto projektu īstenošanai (bruto milj. euro) un pamatbudžeta izdevumu izmaiņas pret iepriekšējo gadu (%)<sup>1</sup>**



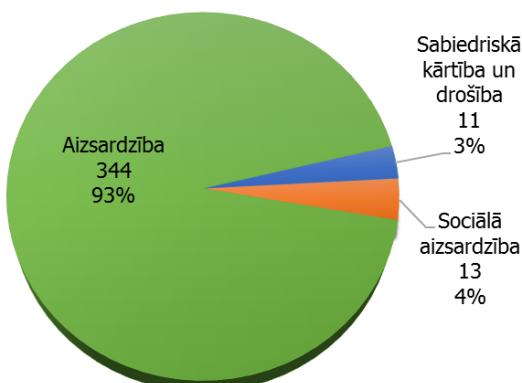
**Pamatbudžeta izdevumi (milj. euro un % no IKP)<sup>1,2</sup>**



**2016.gadam piešķirtā finansējuma neatliekamajiem pasākumiem sadalījums pa programmām (% no kopējā piešķirtā finansējuma)**



**2016.gada pamatbudžeta izdevumi funkcionālajā sadalījumā (bruto milj. euro, %)<sup>1</sup>**



**NBS ilgtermiņa līgumi (milj. euro)<sup>1</sup>**

Gads	2016	2017	2018	2019	2020	2021	2022
Īpatsvars	115,1	216,8	313,6	263,1	257,1	245,9	239,8

**JPI kopējais pieprasītais finansējums 2016.-2018.gadam (milj. euro)<sup>2</sup>**

Ietvars	2016	2017	2018
2016-2018	68,5	99,0	183,5

**JPI piešķirtais finansējums 2013. līdz 2018.gadam (milj. euro)<sup>2</sup>**

Ietvars	2013	2014	2015	2016	2017	2018
2013-2015	9,0	9,2	7,5			
2014-2016		16,0	36,2	41,0		
2015-2017			19,3	63,8	136,2	
2016-2018				55,7	99,8	147,3
<b>KOPĀ</b>	<b>9,0</b>	<b>25,2</b>	<b>63,0</b>	<b>160,5</b>	<b>236,0</b>	<b>147,3</b>

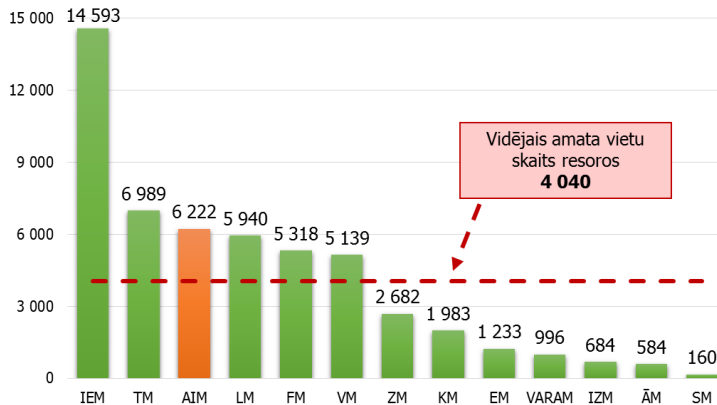
**Būtiskākie JPI 2013.-2018.gadam:**

- Nacionālo bruņoto spēku kaujas spēju celšana (2016.gadam 53,1 milj. euro, 2017.gadam 95,1 milj. euro un 2018.gadam 143,5 milj. euro);
- Zemessardzes attīstība un paaugstinātās gatavības apakšvienību izveide no 2015. līdz 2018.gadam (2015.gadam 3,3 milj. euro, 2016.gadam 7,3 milj. euro un 2017.gadam 30,1 milj. euro);
- Izlūkošanas, gaisa telpas novērošanas un pretgaisa aizsardzības spējas (2015.gadam 3,7 milj. euro, 2016.gadam 14,0 milj. euro un 2017.gadam 26,2 milj. euro);
- Nacionālo bruņoto spēku Kājnieku brigādes mehanizācija (2014.gadam 2,2 milj. euro, 2015.gadam 14,6 milj. euro un 2016.gadam 18,6 milj. euro);
- Paaugstinātās gatavības spēku un sabiedroto klātbūtnes nodrošināšana (2015.gadam 5,0 milj. euro, 2016.gadam 11,5 milj. euro un 2017.gadam 12,0 milj. euro);
- Komandvadības un sakaru nodrošinājums krīzes situācijas vadīšanai (2015.gadam 0,6 milj. euro, 2016.gadam 5,6 milj. euro un 2017.gadam 10,1 milj. euro);
- Karavīru mēnešalgu reforma (2016. un 2017.gadam 10,0 milj. euro ik gadu).

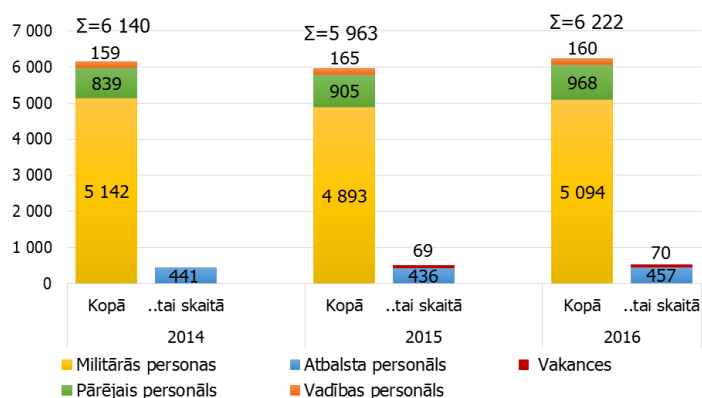
<sup>1</sup>Datu avots: Valsts kase, līkums "Par vidēja termiņa budžeta ietvaru 2016., 2017. un 2018.gadam"

<sup>2</sup>Datu avots: Finanšu ministrija

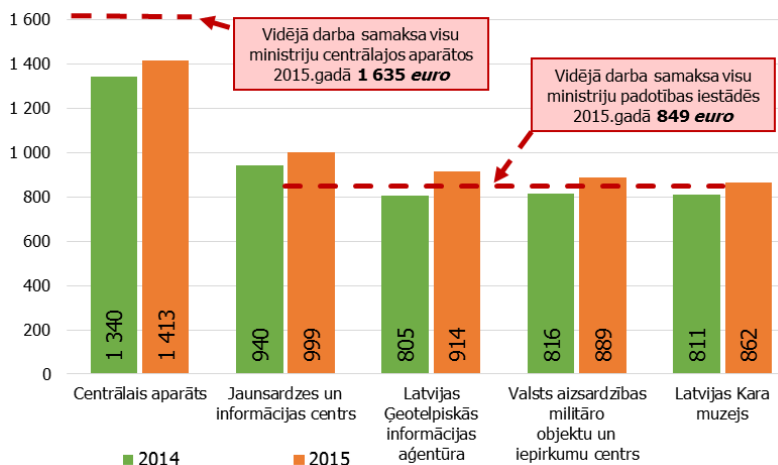
Amata vietu skaits resoros (2016.gada janvāris)<sup>1</sup>



Amata vietu skaits ministrijas centrālajā aparātā un padotības iestādēs<sup>1</sup>



Vidējā darba samaksa centrālajā aparātā un padotības iestādēs (euro)<sup>1</sup>



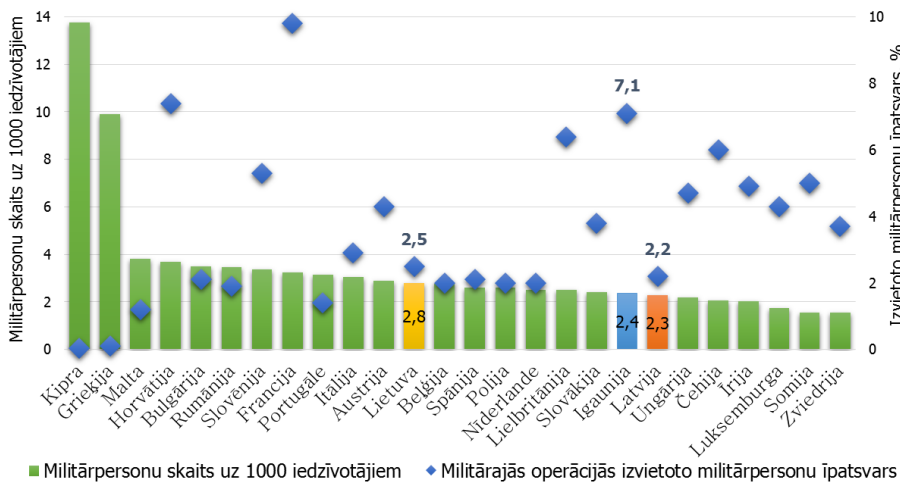
Sociālo garantiju saņēmēju skaita dinamika 2010-2016<sup>1</sup>

	2010	2011	2012	2013	2014	2015	2016 plāns
Ikmēneša pensijas un pabalsti	2 030	2 200	2 251	2 308	2 667	2 305	2 410
Pabalsti karavīriem par veselības bojājumiem	161	220	224	264	123	123	222
Medicīniskie pakalpojumi	956	1200	1239	1487	1314	1314	1450
<b>Kopā</b>	<b>3147</b>	<b>3620</b>	<b>3714</b>	<b>4059</b>	<b>4104</b>	<b>3742</b>	<b>4082</b>

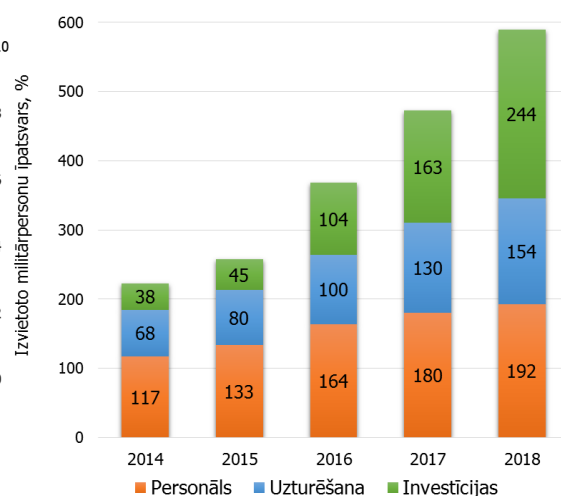
Izdevumi nekustamo īpašumu apsaimniekošanai (milj. euro) un apsaimniekojamie īpašumi (skaits, tūkst. ha)<sup>4</sup>

	2010	2011	2012	2013	2014	2015	2016 plāns
Ēkas un būves (skaits)	1 032	1 113	1 095	1 087	997	1 035	938
Zeme (tūkst. ha)	8,5	8,9	9,1	9,1	9,1	9,2	14,3
Izdevumi (milj. euro)	12,5	12,3	12,7	14,4	21,1	22,7	32,1

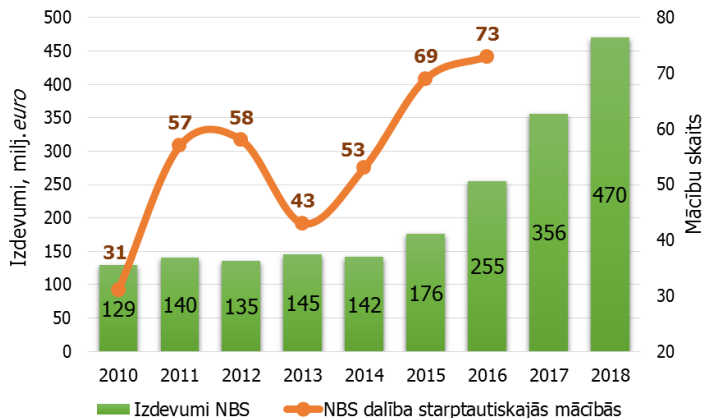
Militārpersonu skaits uz 1000 iedzīvotājiem un militārajās operācijās izvietoto militārpersonu īpatsvars 2013.gadā (% no kopējā militārpersonu skaita)<sup>3</sup>



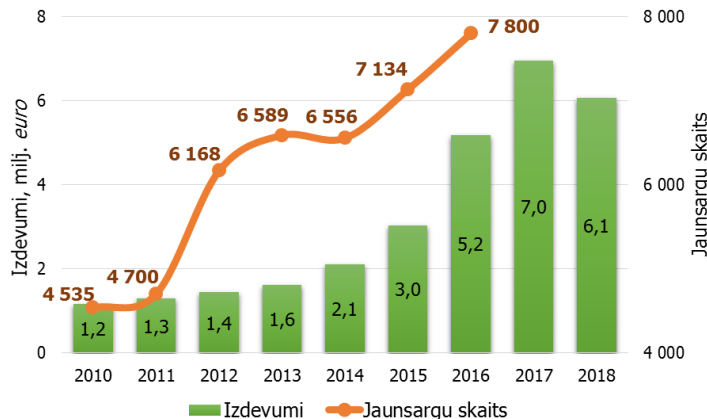
Budžeta izdevumu sadalījums (milj. euro)<sup>2</sup>



Izdevumi Nacionālajiem bruņotajiem spēkiem (milj. euro) un Nacionālo bruņoto spēku dalība starptautiskajās mācībās (mācību skaits)<sup>4</sup>



Izdevumi Jaunsardzes centram (milj. euro) un jaunsargu skaits<sup>4</sup>



<sup>1</sup>Datu avots: Finanšu ministrija

<sup>2</sup>Datu avots: Aizsardzības ministrija

<sup>3</sup>Datu avots: Eiropas aizsardzības aģentūra, Eurostat

<sup>4</sup>Datu avots: Finanšu ministrija, Valsts kase, likums "Par vidēja termiņa budžeta ietvaru 2016., 2017. un 2018.gadam"