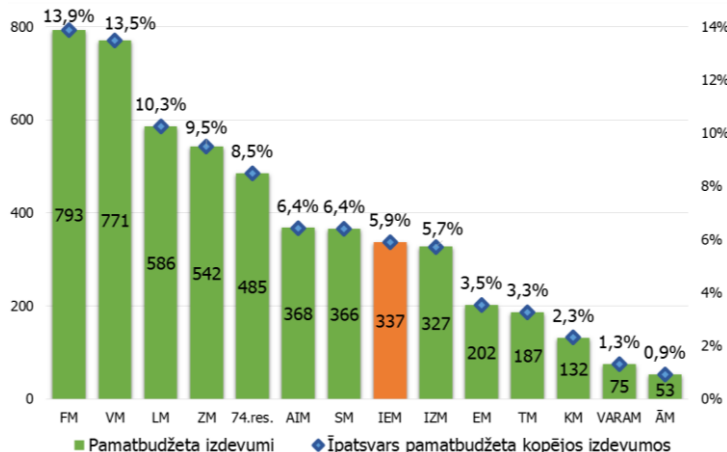
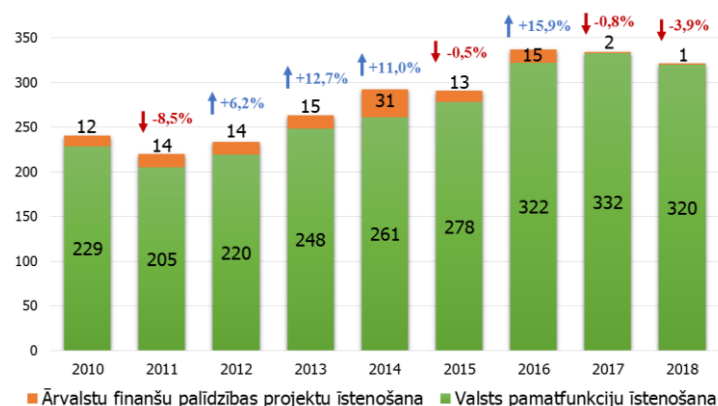


**Pamatbudžeta izdevumi (bruto milj. euro) un to īpatsvars kopējos valsts pamatbudžeta izdevumos 2016.gadā (%)<sup>1</sup>**



**Izdevumi valsts pamatfunkciju un ārvalstu finanšu palīdzības līdzfinansēto projektu īstenošanai (bruto milj. euro) un pamatbudžeta izdevumu izmaiņas pret iepriekšējo gadu (%)<sup>1</sup>**



**JPI kopējais pieprasītais finansējums 2016.-2018.gadam (milj. euro)<sup>2</sup>**

Ietvars	2016	2017	2018
2016-2018	122,7	123,5	129,3

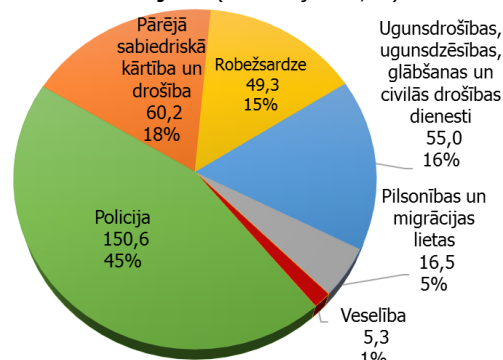
**JPI piešķirtais finansējums 2013. līdz 2018.gadam (milj. euro)<sup>2</sup>**

Ietvars	2013	2014	2015	2016	2017	2018
2013-2015	28,2	25,0	24,4			
2014-2016		13,9	17,9	32,4		
2015-2017			11,6	12,1	11,8	
2016-2018				36,6	37,1	35,7
<b>KOPĀ</b>	<b>28,2</b>	<b>38,9</b>	<b>53,9</b>	<b>81,1</b>	<b>48,9</b>	<b>35,7</b>

**Būtiskākie JPI 2013.-2018.gadam:**

- Izdevumi atbildības nodrošināšanai Iekšlietu ministrijas sistēmas iestāžu amatpersonām ar speciālajām dienesta pakāpēm (2016.-2018.gadam 26,2 milj. euro katru gadu);
- Uzturdevas kompensācijas integrēšanai amatpersonas ar speciālo dienesta pakāpi mēnešalgā (2013.-2015.gadam 22,6 milj. euro katru gadu);
- Uz vienlīdzīgiem principiem balstītas atbildības nodrošināšana (2014.gadam 5,1 milj. euro, 2015.gadam 11,7 milj. euro, 2016.gadam 11,6 milj. euro, 2017.gadam 6,5 milj. euro).

**2016.gada pamatbudžeta izdevumi funkcionālajā sadalījumā (bruto milj. euro, %)<sup>1</sup>**



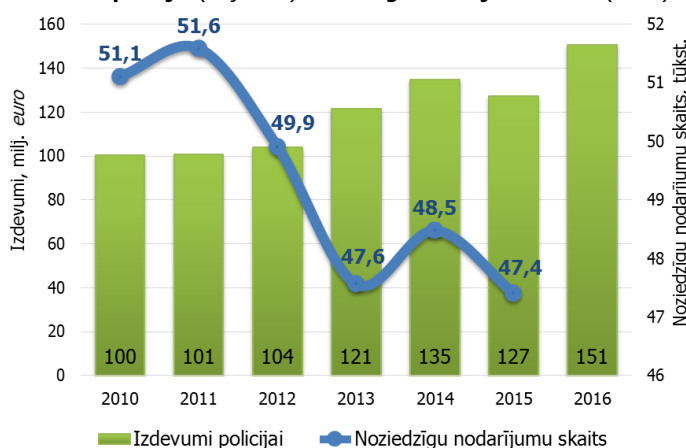
**Finansiāli ietilpīgākās budžeta programmas (bruto milj. euro)<sup>1</sup>**

Nosaukums	2014	2015	2016	2017	2018
<b>Valsts pamatfunkciju īstenošana</b>					
Īpatsvars	69,4%	68,7%	71,4%	70,0%	71,7%
Valsts policija	109,6	111,9	129,1	131,8	130,6
Ugunsdrošība, glābšana un civilā aizsardzība	37,2	40,1	55,0	54,2	54,2
Valsts robežsardzes darbība	34,5	39,0	45,8	46,9	44,7
<b>Ārvalstu finanšu palīdzības projektu īstenošana</b>					
Īpatsvars	4,9%	23,3%	48,4%	39,8%	-
Pamatprogrammas "Drošība un brīvību garantēšana" projektu un pasākumu īstenošana (2007-2013)	1,0	1,2	3,7	0,1	-
Eiropas Savienības robežu pārvaldības programmas Centrālāzijā projektu un pasākumu īstenošana	-	1,6	2,7	0,7	-
Solidaritātes un migrācijas plūsmu pārvaldīšanas pamatprogrammas Eiropas Ārējo robežu fonda - Kopienas darbības projektu un pasākumu īstenošana (2007-2013)	0,5	0,3	0,7	-	-

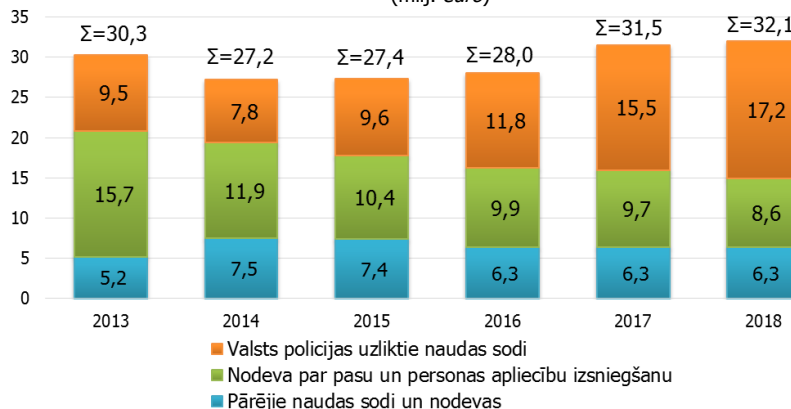
**Ilgtermiņa saistības (milj. euro) (vēlākais saistību beigu termiņš 2044.g.)<sup>2</sup>**

	2016	2017	2018	Līdz projekta īstenošanai
Telpu nomas maksa	14,4	14,4	14,4	167,1
Speciālo ugunsdzēsības un glābšanas transportlīdzekļu iegāde	11,4	10,7	10,7	
Transportlīdzekļu noma	6,3	6,6	6,8	19,2
Pasu, elektronisko identifikācijas karšu un uzturēšanās atļauju izsniegšana	4,9	5,8	5,7	
Depo ēku būvniecība, rekonstrukcija vai renovācija	2,8	7,7		
Fotoradaru darbības nodrošināšana	1,4	1,7	1,6	3,4
Latvijas un Krievijas robežas demarkācija		2,2		
<b>Kopā:</b>	<b>41,3</b>	<b>49,0</b>	<b>39,2</b>	<b>189,6</b>

**Izdevumi policijai (milj. euro) noziedzīgu nodarījumu skaits (tūkst.)<sup>1,3</sup>**



**Pamatbudžetā iemaksājamās valsts nodevas un naudas sodi (milj. euro)<sup>1</sup>**

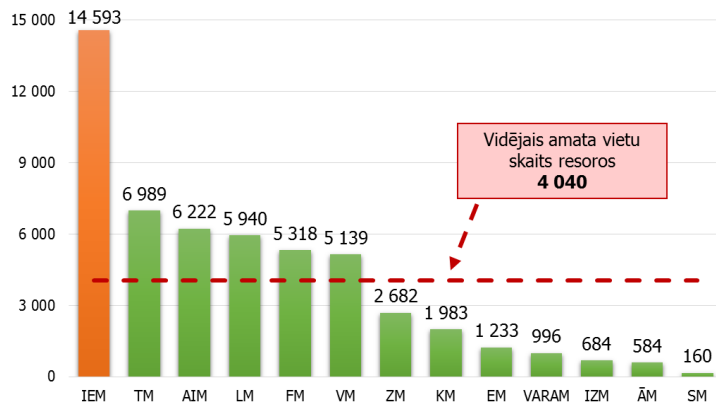


<sup>1</sup>Datu avots: Valsts kase, lūkums "Par vidēja termiņa budžeta ietvaru 2016., 2017. un 2018.gadam"

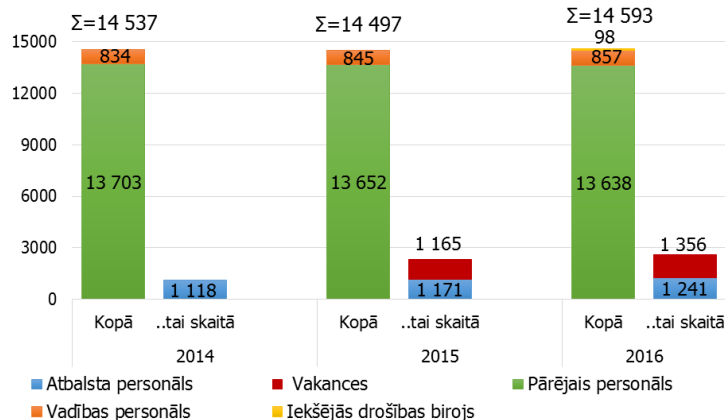
<sup>2</sup>Datu avots: Finanšu ministrija

<sup>3</sup>Datu avots: Centrālā statistikas pārvalde

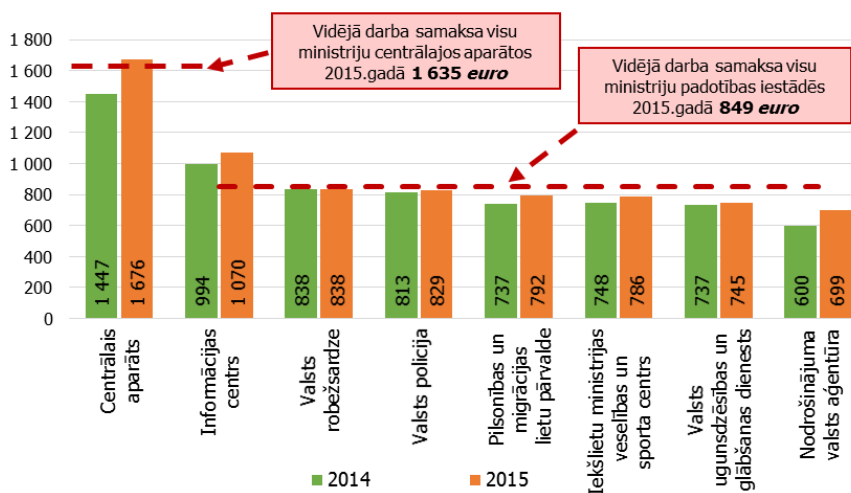
**Amata vietu skaits resoros (2016.gada janvāris)<sup>1</sup>**



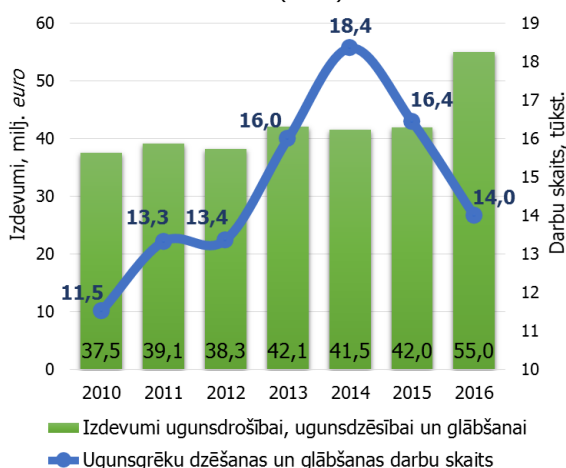
**Amata vietu skaits ministrijas centrālajā aparātā un padotības iestādēs<sup>1</sup>**



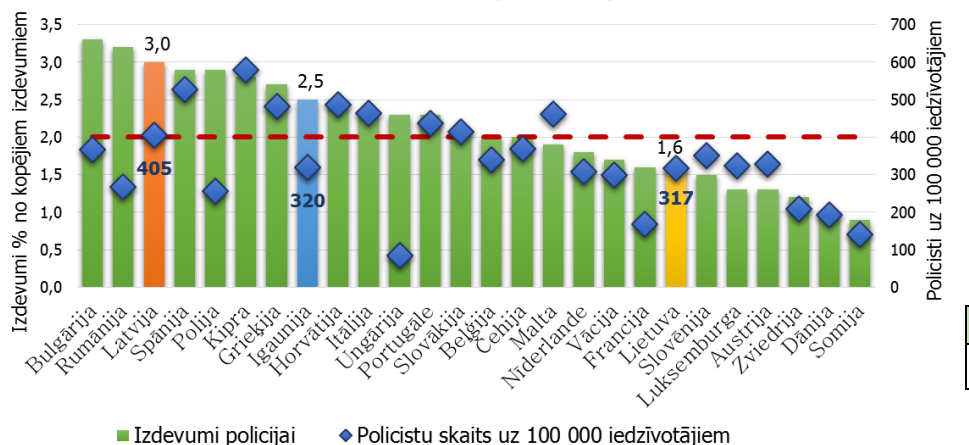
**Vidējā darba samaksa centrālajā aparātā un padotības iestādēs (euro)<sup>1</sup>**



**Izdevumi ugunsdrošībai, ugunsdzēsībai un glābšanai (milj. euro) un ugunsgrēku dzēšanas un glābšanas darbu skaits (tūkst.)<sup>2,3</sup>**



**Vispārējās valdības izdevumi policijai 2014.gadā (% no kopējiem izdevumiem) un policistu skaits uz 100 000 iedzīvotājiem 2013.gadā<sup>4</sup>**



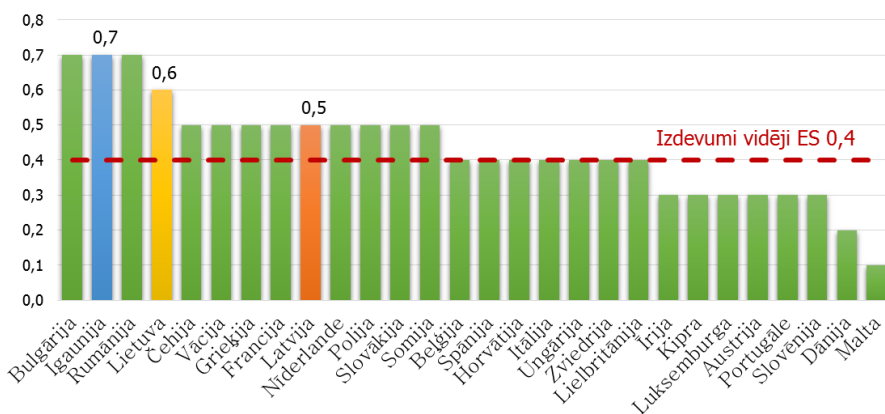
**Policistu, robežsargu, ugunsdzēsēju un glābēju skaits (janvāris)<sup>1</sup>**

	2014	2015	2016
Policisti	6 809	6 769	6 219
Ugunsdzēsēji un glābēji	2 810	2 809	2 808
Robežsargi	2 148	2 113	2 113

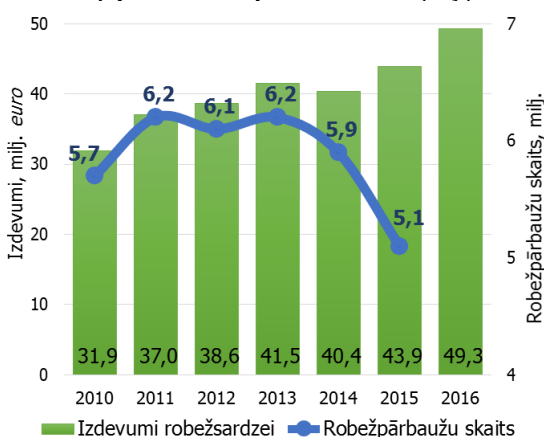
**Izsniegto uzturēšanās atļauju skaits<sup>1</sup>**

Gads	2010	2011	2012	2013	2014	2015
Skaits	22 667	23 279	25 039	32 397	38 608	41 988

**Vispārējās valdības izdevumi ugunsdrošībai, ugunsdzēsībai un glābšanai 2014.gadā (% no kopējiem izdevumiem)<sup>4</sup>**



**Izdevumi robežsardzei (milj. euro) un kopējais (personu, automašīnu, vilcienu, lidmašīnu, peldošo līdzekļu) veikto robežpārbažu skaits (milj.)<sup>1,2</sup>**



<sup>1</sup>Datu avots: Finanšu ministrija

<sup>2</sup>Datu avots: Valsts kase, likums "Par vidēja termiņa budžeta ietvaru 2016., 2017. un 2018.gadam"

<sup>3</sup>Datu avots: Centrālā statistikas pārvalde

<sup>4</sup>Datu avots: Eurostat