

# VISPĀRĒJĀ VALDĪBA

## Vispārējās valdības bilance 2023

**-2,3% no IKP**

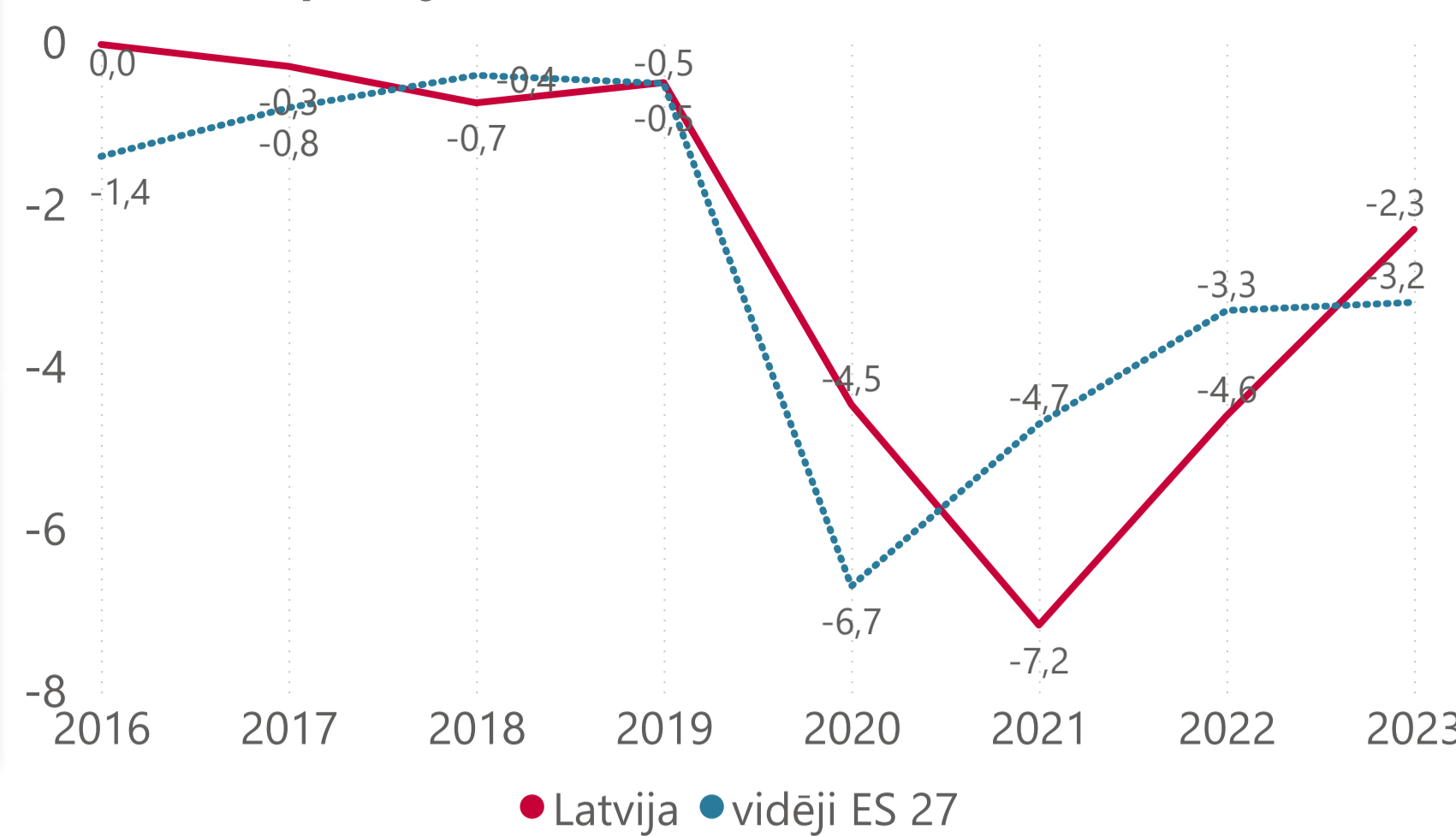
FM novērtējums, janvāris 2024

## Vispārējās valdības parāds 2023

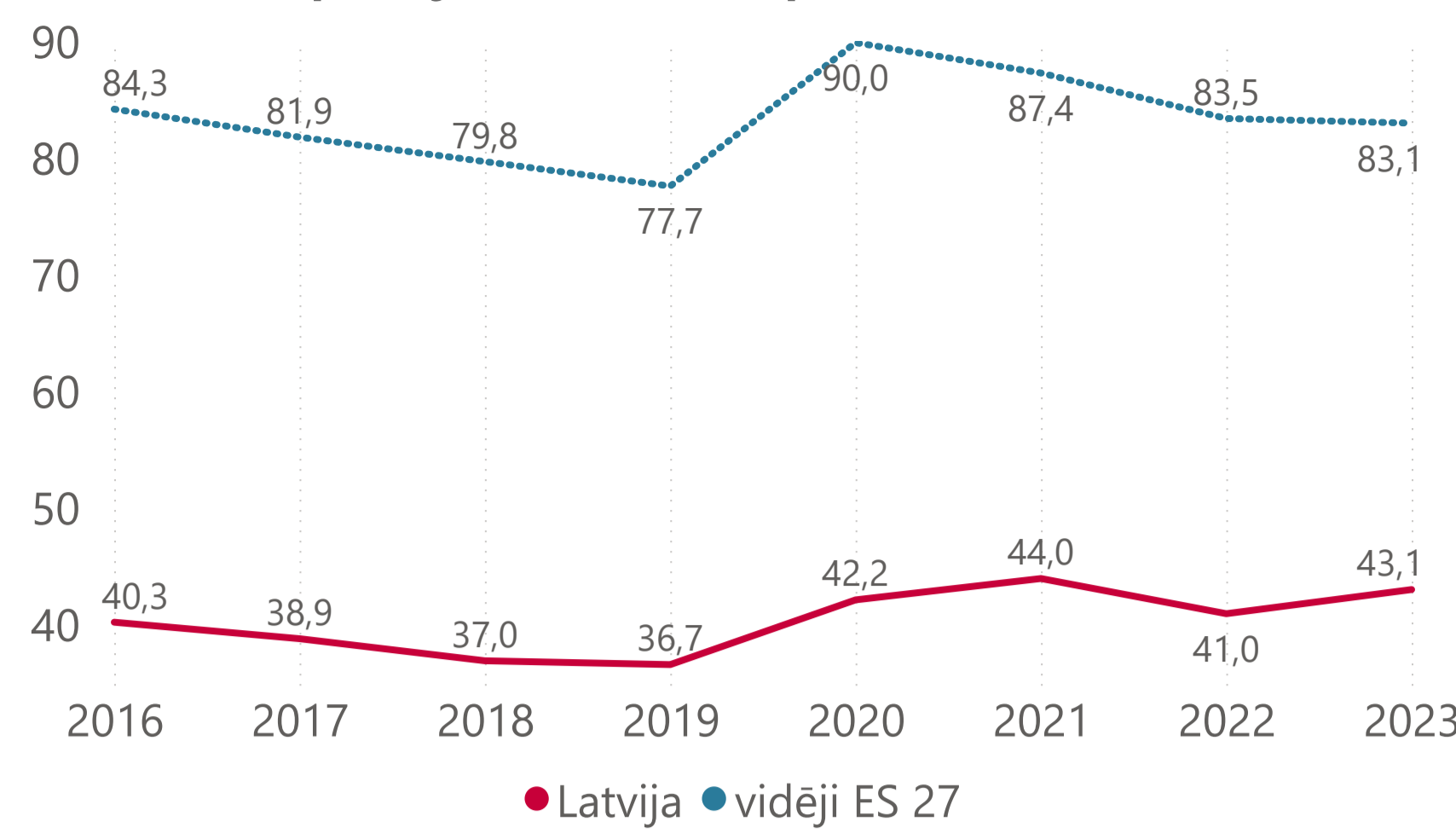
**43,1% no IKP**

Valsts kases novērtējums, janvāris 2024

## Vispārējās valdības bilance, % no IKP



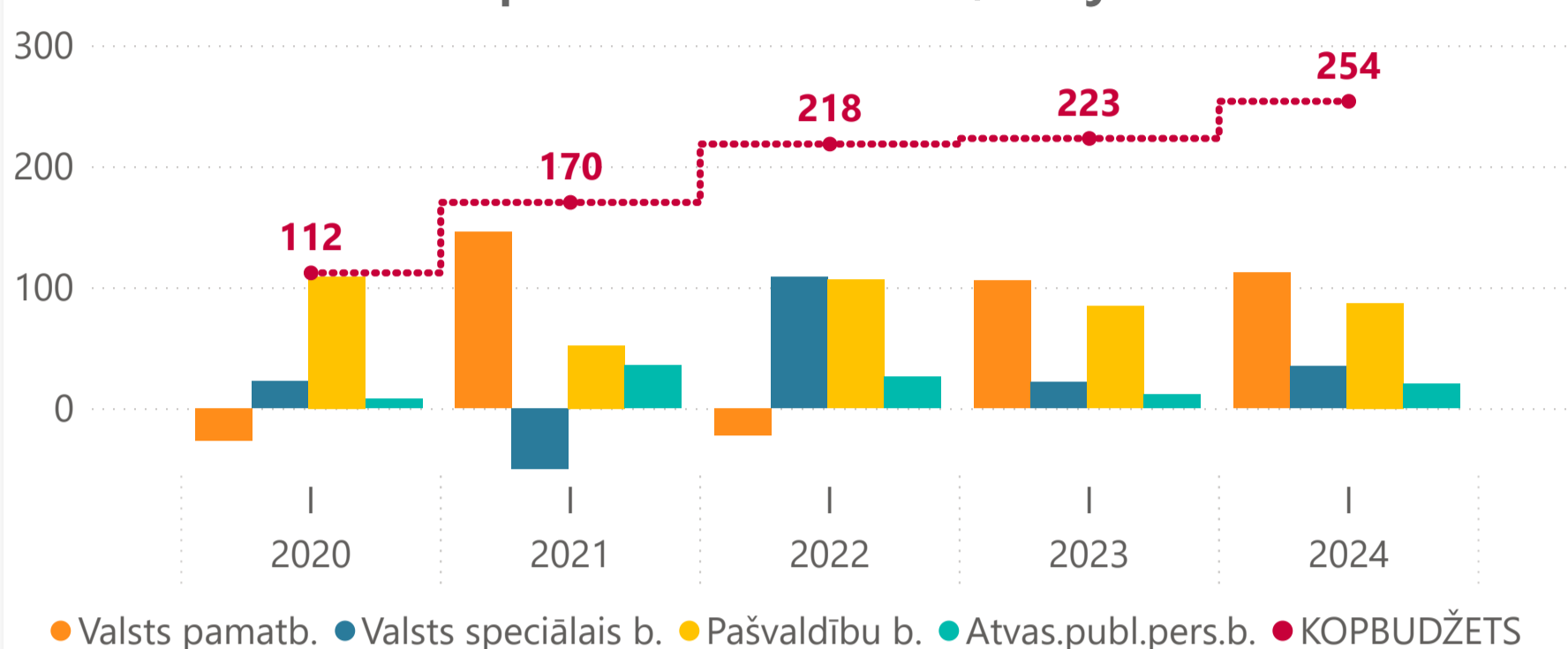
## Vispārējās valdības parāds, % no IKP



Dati: Eurostat, FM, AMECO rudens prognozes.

## KONSOLIDĒTAIS KOPBUDŽETS 2024.GADA JANVĀRĪ

### Kopbudžeta bilance, milj.€



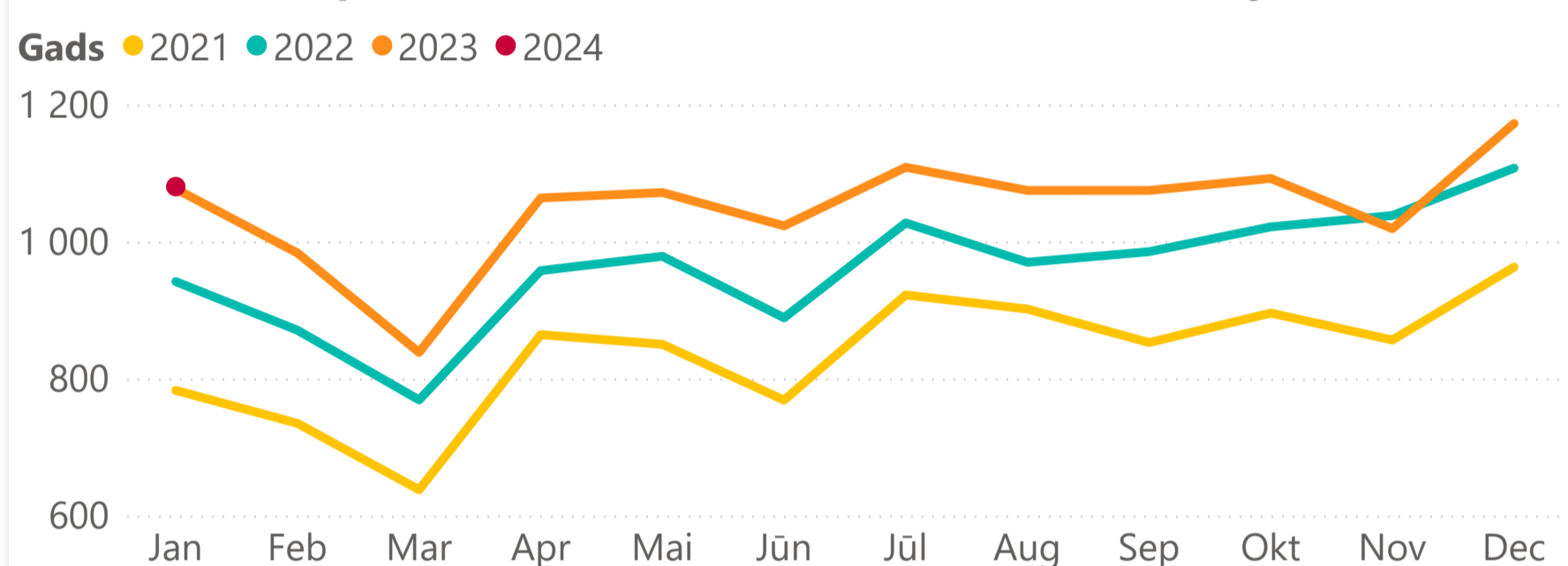
### Kopbudžeta ieņēmumi un izdevumi

Kopbudžets	Izpilde, milj.€	YoY, milj.€	YoY,%
Ieņēmumi	1 557,4	249,9	19,1%
Izdevumi	1 303,6	219,2	20,2%
Bilance	253,7	30,7	

### Lielākie kopbudžeta ieņēmumi un izdevumi

Kopbudžets	Izpilde, milj.€	YoY, milj.€	YoY,%
<b>Ieņēmumi</b>			
Nodokļu ieņēmumi	1 080,5	3,3	0,3%
Nenodokļu ieņēmumi	91,7	44,8	95,5%
Maksas pakalpojumi	57,3	8,1	16,6%
Ārvalstu finanšu palīdzība	327,8	193,6	144,3%
<b>Izdevumi</b>			
Atlīdzība	223,8	61,3	37,7%
Preces un pakalpojumi	159,8	7,1	4,6%
Procentu izdevumi	43,1	38,5	822,5%
Subsīdijas un dotācijas	321,5	101,4	46,1%
Sociāla rakstura maksājumi	456,5	24,2	5,6%
Iemaksas ES budžetā	21,0	-3,1	-12,7%
Kapitālie izdevumi	65,4	-15,2	-18,9%

### Kopbudžeta nodokļu ieņēmumi, milj.€



### Kopbudžeta nodokļu ieņēmumi

Nodoklis	Izpilde, milj.€	YoY, milj.€	YoY,%
VSAOI	397,7	26,0	7,0%
PVN	342,5	-43,6	-11,3%
IIN	270,2	30,6	12,8%
AKC	100,8	-0,9	-0,9%
UIN	66,3	4,6	7,4%

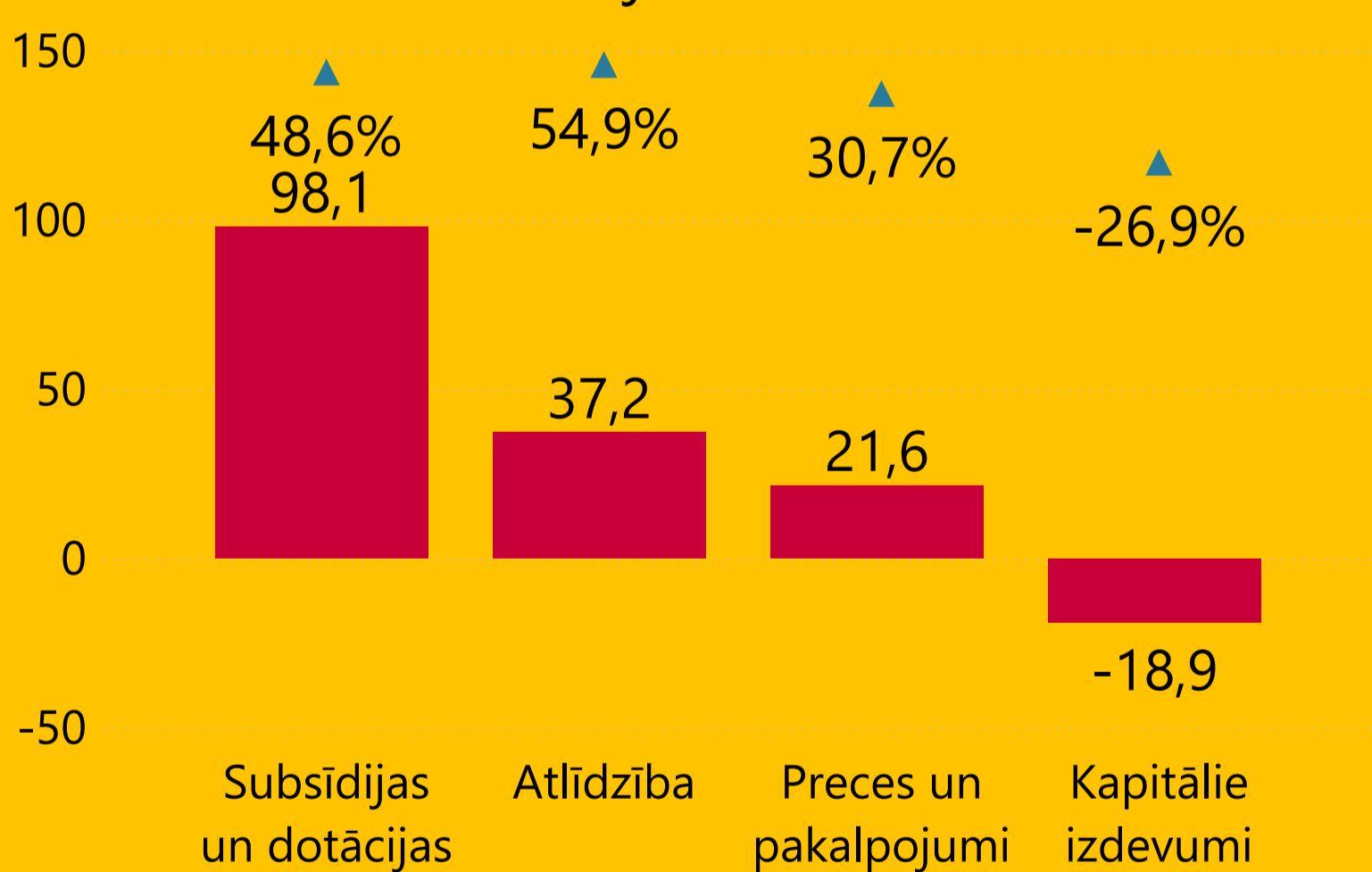
Dati: Valsts kase.

Kopbudžeta nodokļu ieņēmumos 2024.gada janvārī ir iekļauts nesadalītais atlikums vienotajā nodokļu kontā -144,8 milj. eiro apmērā, nav iekļautas VSAOI 2.pensiju līmenī 66,6 milj. eiro.

## VALSTS PAMATBUDŽETS

Pamatbudžets	Izpilde, milj.€	YoY, milj.€	YoY, %
Ieņēmumi	921,9	201,9	28,0%
Izdevumi	809,9	195,3	31,8%
Bilance	112,0	6,6	

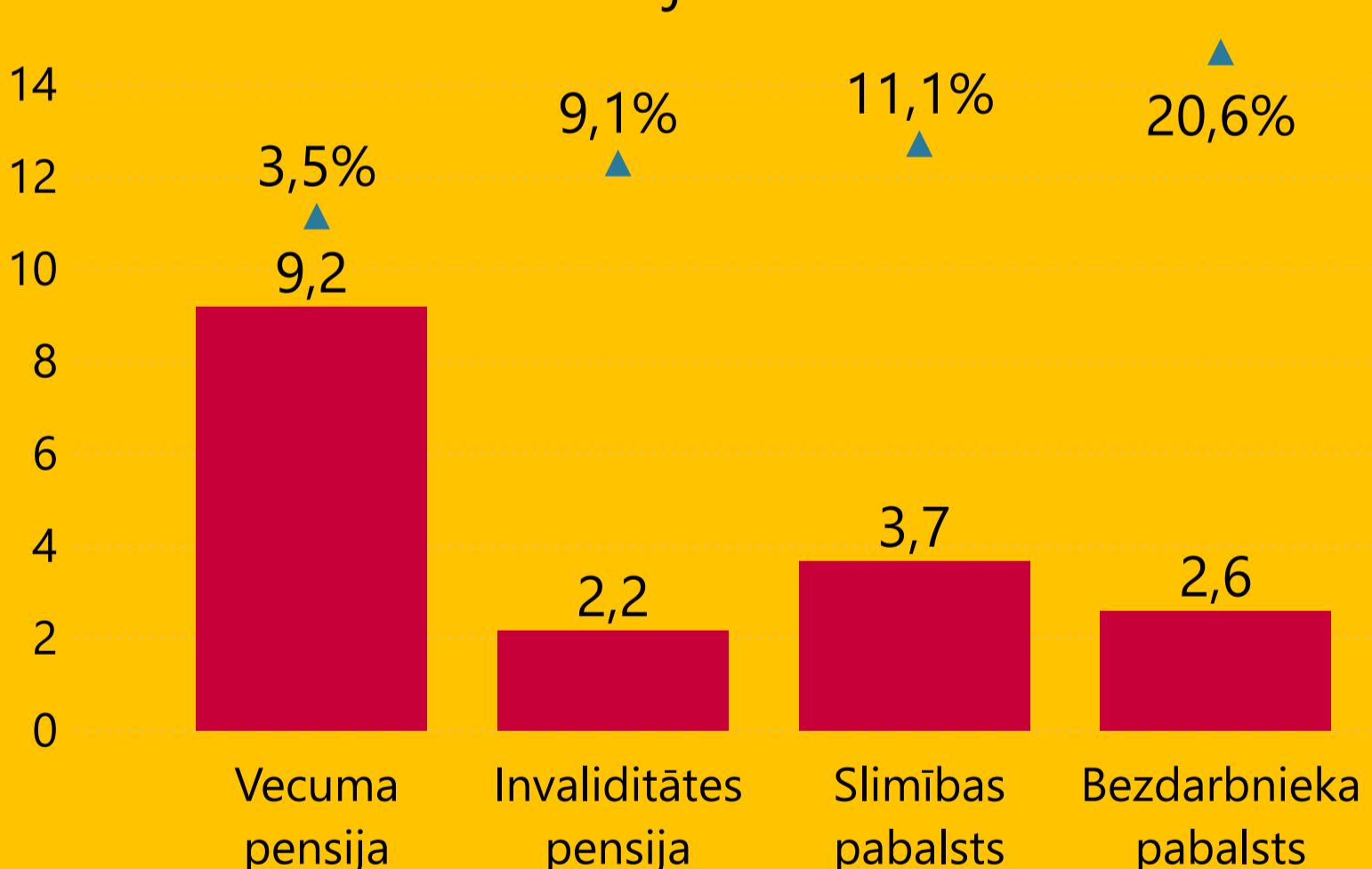
### Lielākās izdevumu izmaiņas pret iepriekšējo gadu, milj.€ un %



## VALSTS SPECIĀLAIS BUDŽETS

Speciālais budžets	Izpilde, milj.€	YoY, milj.€	YoY, %
Ieņēmumi	418,9	32,2	8,3%
Izdevumi	384,1	19,2	5,3%
Bilance	34,8	13,0	

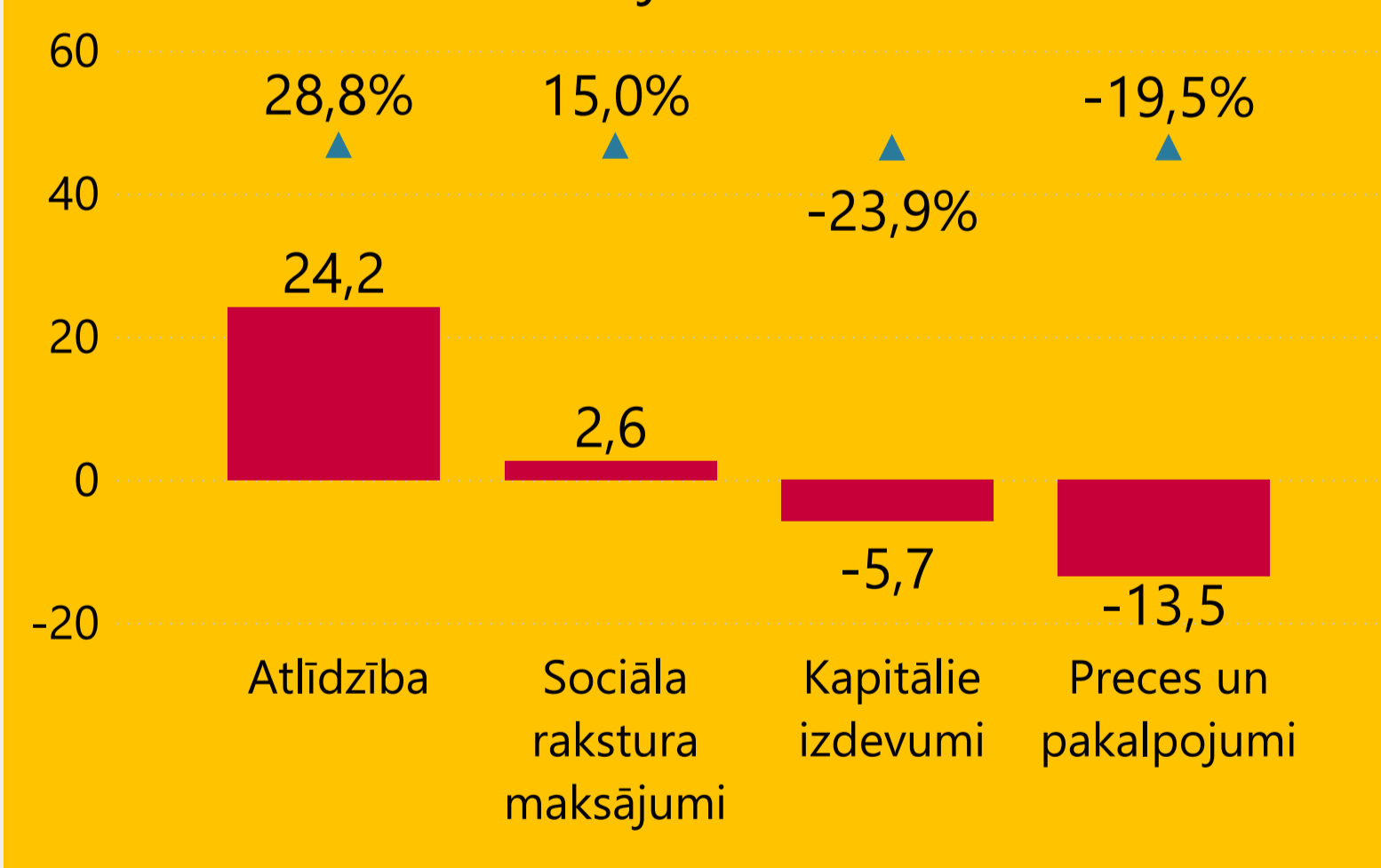
### Lielākās izdevumu izmaiņas pret iepriekšējo gadu, milj.€ un %



## PAŠVALDĪBU BUDŽETS

Pašvaldību budžets	Izpilde, milj.€	YoY, milj.€	YoY, %
Ieņēmumi	330,1	23,7	7,7%
Izdevumi	243,2	21,2	9,5%
Bilance	87,0	2,5	

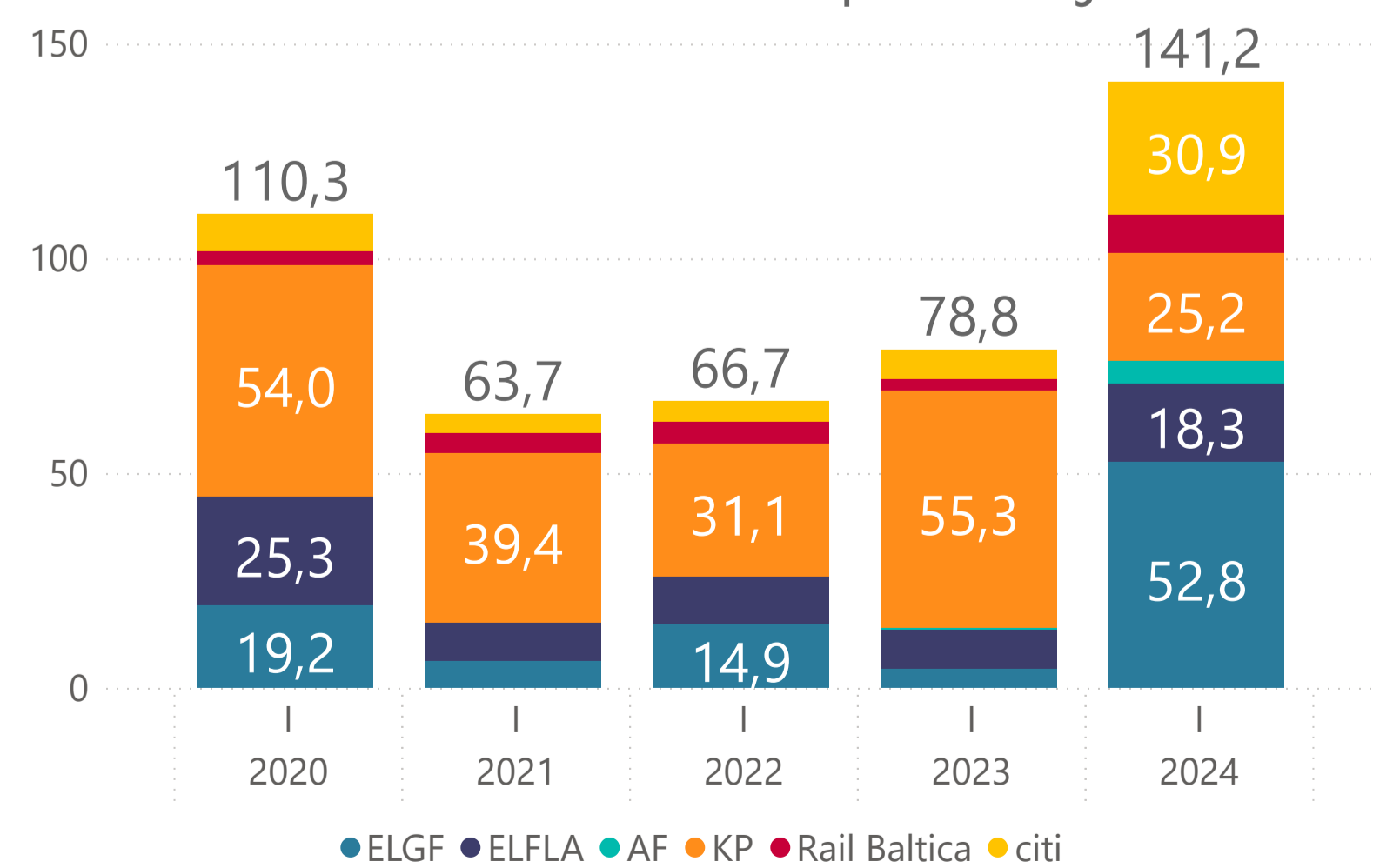
### Lielākās izdevumu izmaiņas pret iepriekšējo gadu, milj.€ un %



YoY - pārskata perioda izpildes nominālās izmaiņas salīdzinājumā ar iepriekšējā gada attiecīgo periodu. YoY% - pārskata perioda izpildes izmaiņas procentos salīdzinājumā ar pagājušā gada attiecīgo periodu

## EIROPAS SAVIENĪBAS FINANSĒJUMS

### ES fondu izdevumu izpilde, milj.€



AF - Atveseļošanas fonds; KP - Kohēzijas politikas fondi (Eiropas Reģionālās attīstības fonds, Eiropas Sociālais fonds, Kohēzijas fonds); ELGF - Eiropas Lauksaimniecības garantiju fonds; ELFLA- Eiropas Lauksaimniecības fonds lauku attīstībai

## PABALSTU SAŅĒMĒJU SKAITS

### Vecuma pensijas saņēmēju skaits

**436 288**  
(0,0% YoY)

Janvāris 2024

### Vecuma pensijas vidējais apmērs

**564€**  
(+6,9% YoY)

Janvāris 2024

### Bezdarbnieka pabalsta saņēmēju skaits

**32 208**  
(+8,4% YoY)

Janvāris 2024

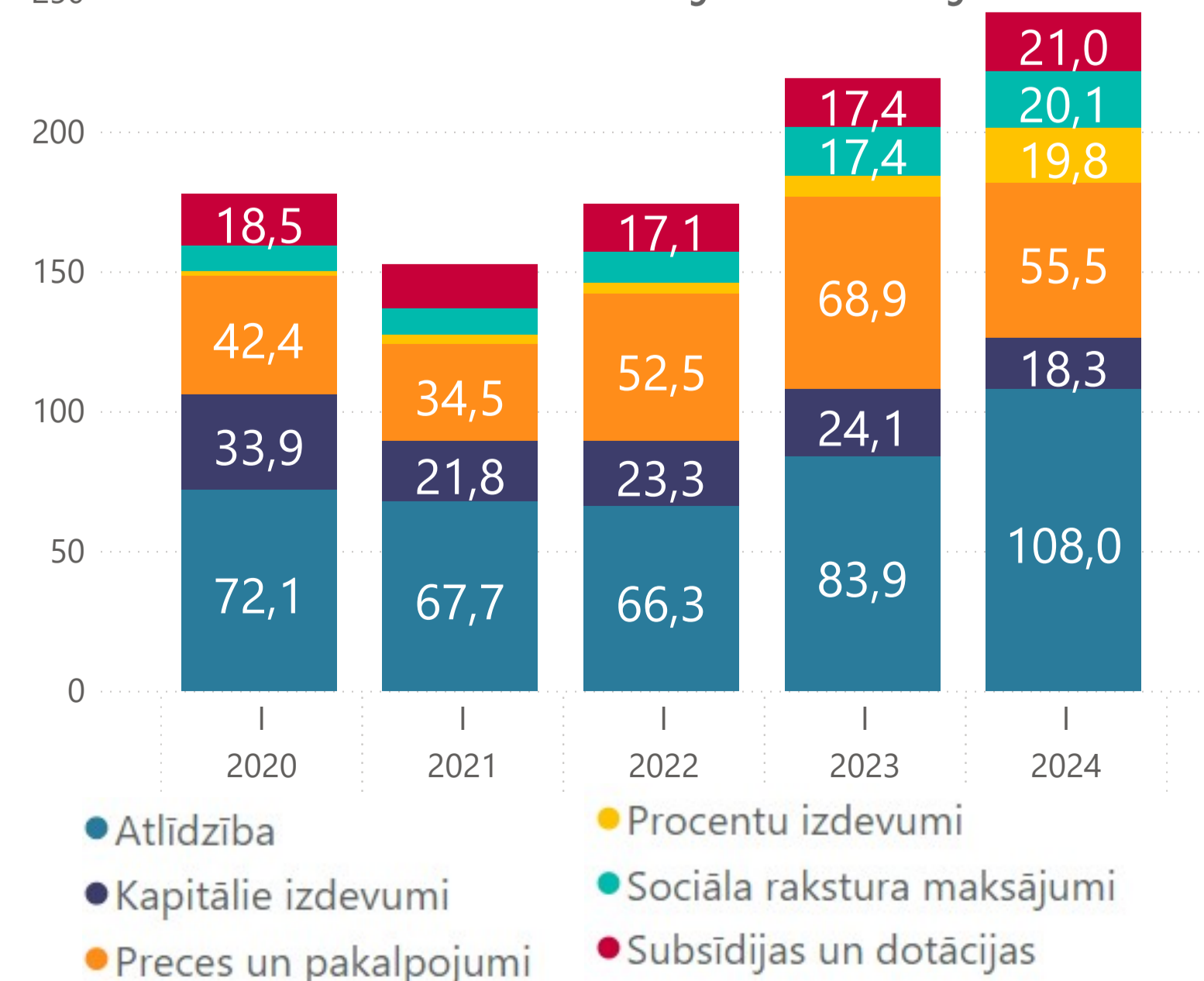
### Bezdarbnieka pabalsta vidējais apmērs

**466€**  
(+10,5% YoY)

Janvāris 2024

## LIELĀKIE PAŠVALDĪBU IZDEVUMI

### Pašvaldību izdevumi janvārī, milj.€



Dati: Valsts kase

Dati: Valsts sociālās apdrošināšanas agentūra

Dati: Valsts kase