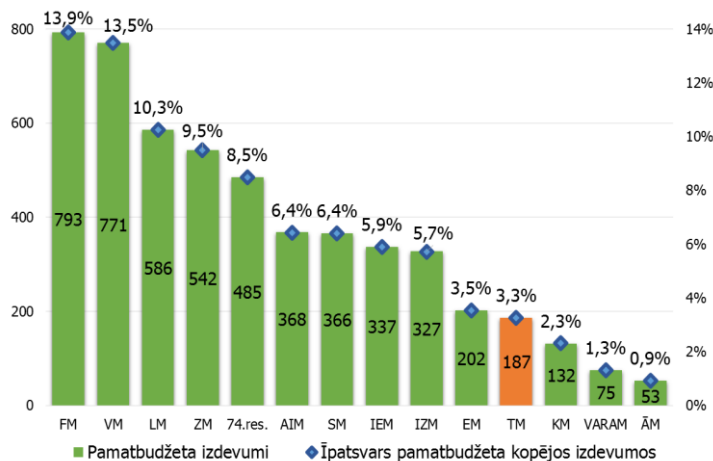


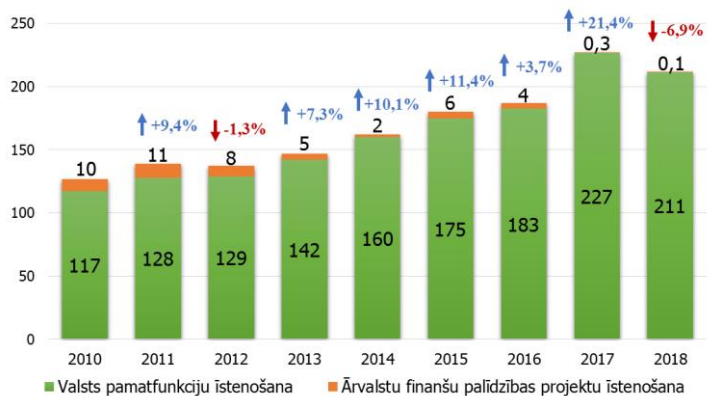
Pamatbudžeta izdevumi (bruto milj. euro) un to īpatsvars kopējos valsts pamatbudžeta izdevumos 2016.gadā (%)¹



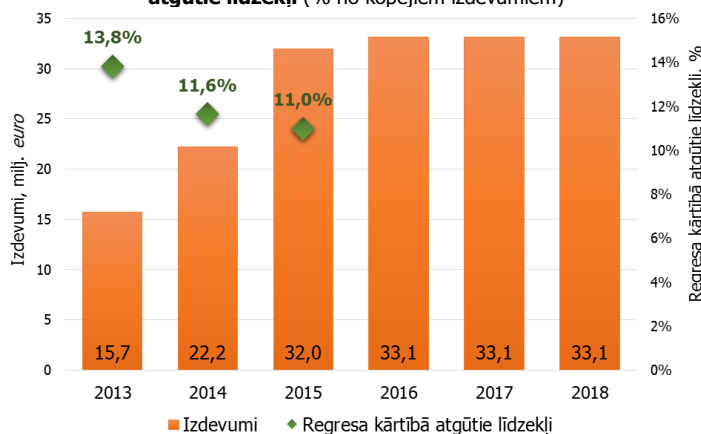
Finansiāli ietilpīgākās budžeta programmas (bruto milj. euro)¹

Nosaukums	2014	2015	2016	2017	2018
Valsts pamatfunkciju īstenošana					
Īpatsvars	68,7%	69,3%	70,5%	57,1%	61,0%
Apgabaltiesas un rajonu (pilsētu) tiesas	46,3	48,1	48,6	48,6	48,6
Ieslodzījuma vietas	41,5	41,0	46,9	47,7	47,0
Uzturlīdzekļu garantiju fonds	22,2	32,0	33,1	33,1	33,1
Ārvalstu finanšu palīdzības projektu īstenošana					
Īpatsvars	33,6%	77,1%	95,8%	82,8%	-
Eiropas Ekonomikas zonas un Norvēģijas finanšu instrumentu finansētie projekti	0,6	4,3	4,1	0,1	-
Citu ES politiku instrumentu projektu un pasākumu īstenošana (2014-2020)	-	-	0,09	0,2	-

Izdevumi valsts pamatfunkciju un ārvalstu finanšu palīdzības līdzfinansēto projektu īstenošanai (bruto milj. euro) un pamatbudžeta izdevumu izmaiņas pret iepriekšējo gadu (%)¹



Uzturlīdzekļu garantiju fonda izdevumi (milj. euro) un regresa kārtībā atgūtie līdzekļi (% no kopējiem izdevumiem)^{1,2}



Būtiskākie JPI 2013.-2018.gadam:

- Uzturlīdzekļu izmaksas palielinājuma nodrošināšana (2013.gadam 1,3 milj. euro, 2014.gadam 8,4 milj. euro, 2015.gadam 17,4 milj. euro, 2016.gadam 10,0 milj. euro, 2017.gadam 4,5 milj. euro, 2018.gadam 0,9 milj. euro);
- Uzturdevas kompensācijas integrēšana mēnešalgā (2013.-2015.gadam 4,8 milj. euro katru gadu);
- Papildu atlīdzības nodrošināšana Ieslodzījumu vietu pārvaldes amatpersonām ar speciālajām dienesta pakāpēm (2016.gadam 3,7 milj. euro, 2017. un 2018.gadam 4,3 milj. euro katru gadu);
- Uz vienlīdzīgiem principiem balstītas atlīdzības nodrošināšanai Ieslodzījumu vietu pārvaldei, t.sk. ārstniecības personām (2014.gadam 1,3 milj. euro, 2015.gadam un 2016.gadam 1,8 milj. euro, 2017.gadam 0,9 milj. euro);
- Valsts juridiskās palīdzības nodrošināšanai, t.sk. nepilngadīgajiem cietušajiem par nodarījumu pret tikumību vai dzimumneatbilstamību (2014.gadam 0,7 milj. euro, 2015.gadam 1,2 milj. euro un 2016.gadam 2,0 milj. euro);
- Notiesātās personas resocializācijas procesa īstenošanai (2014.gadam 0,5 milj. euro, 2015.gadam un 2016.gadam 1,3 milj. euro);
- Tiesu darbinieku atalgojuma palielināšanai (2013.-2014.gadam 1,8 milj. euro ik gadu, 2015.gadam un turpmāk 2,9 milj. euro ik gadu).

Izdevumu pieaugums pamatfunkcijās saistīts ar papildu izdevumiem ieslodzījumu vietu būvniecībai un JPI piešķirto finansējumu

Izdevumi ieslodzījumu vietu būvniecībai (milj. euro)¹

Gads	2014	2015	2016	2017	2018
Izdevumi	0,4	1,1	1,2	43,6	31,0

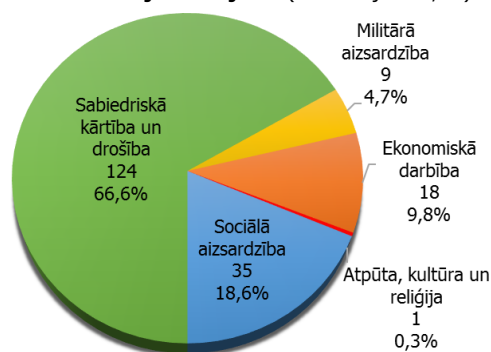
JPI kopējais pieprasītais finansējums 2016.-2018.gadam (milj. euro)²

Ietvars	2016	2017	2018
2016-2018	9,5	12,6	8,6

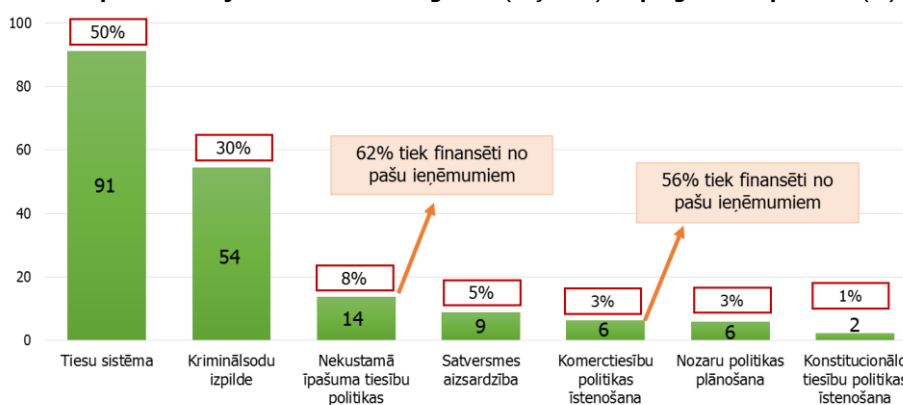
JPI piešķirtais finansējums 2013.-2018.gadam (milj. euro)²

Ietvars	2013	2014	2015	2016	2017	2018
2013-2015	10,1	17,8	17,5			
2014-2016		12,7	16,3	19,0		
2015-2017			6,8	6,1	7,8	
2016-2018				6,2	7,2	6,0
KOPĀ	10,1	30,5	40,6	31,3	15,0	6,0

2016.gada pamatbudžeta izdevumi funkcionālajā sadalījumā (bruto milj. euro, %)¹



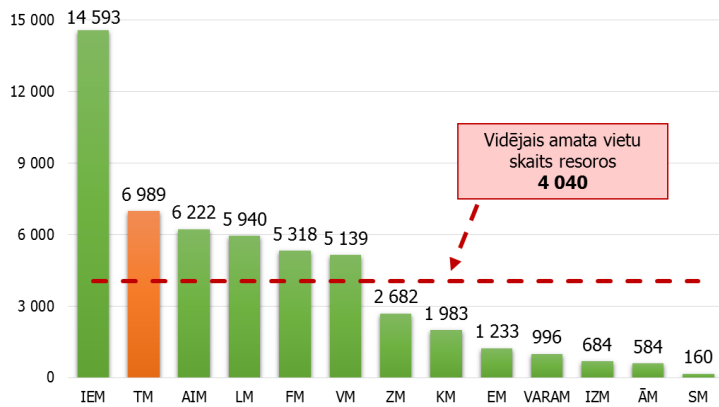
Izdevumi pamatfunkciju īstenošanai 2016.gadam (milj. euro) un programmu īpatsvars (%)^{1,2}



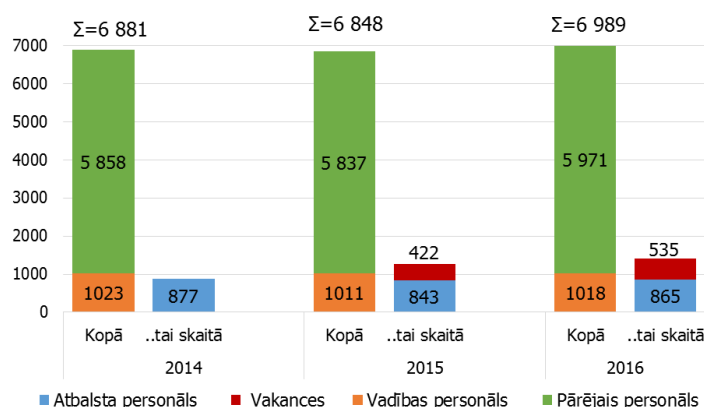
¹Datu avots: Valsts kase, likums "Par vidēja termiņa budžeta ietavur 2016., 2017. un 2018. gadam"

²Datu avots: Finanšu ministrija

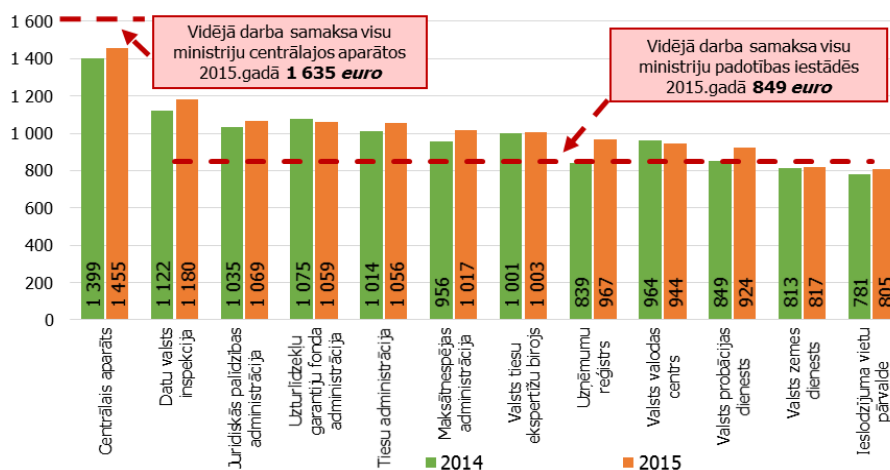
Amata vietu skaits resoros (2016.gada janvāris)¹



Amata vietu skaits ministrijas centrālajā aparātā un padotības iestādēs¹



Vidējā darba samaksa centrālajā aparātā un padotības iestādēs (euro)¹



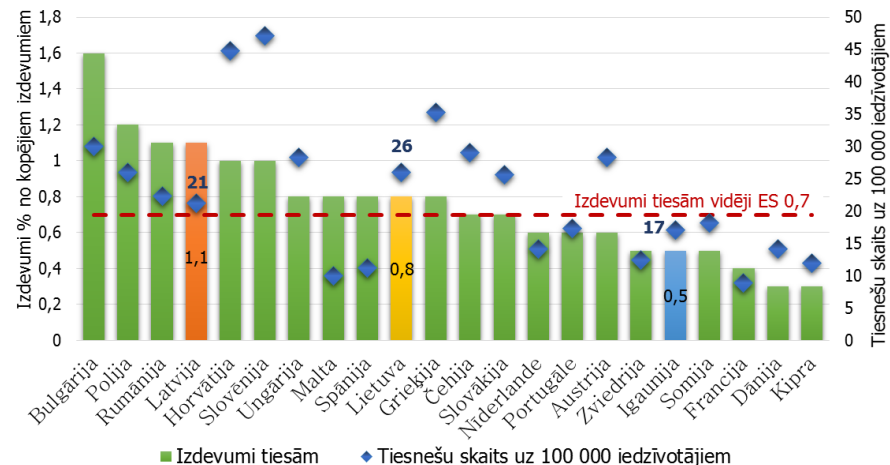
Tiesnešu, prokuroru, advokātu un notāru skaita dinamika (gada beigās)²

	2010	2011	2012	2013	2014
Tiesneši	414	418	424	419	426
Prokurori	449	459	461	449	457
Advokāti	1 329	1 363	1 359	1 336	1 349
Notāri	120	117	114	113	112

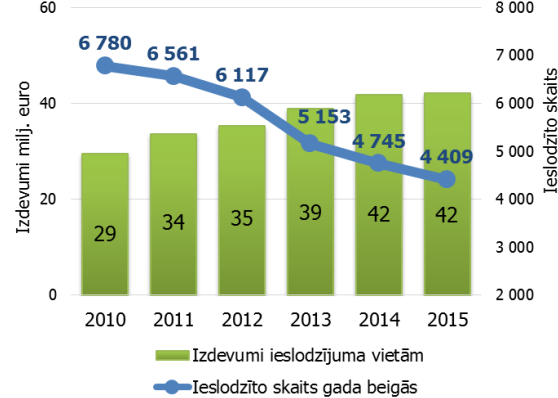
Neizskatīto lietu pirmajā instancē skaita dinamika (gada beigās)²

	2010	2011	2012	2013	2014
Krimināllietas	5 157	5 248	5 335	5 246	5 059
Civillietas	41 393	41 600	33 884	30 018	29 843
Administratīvās lietas	5 401	6 713	4 298	2 546	1 540

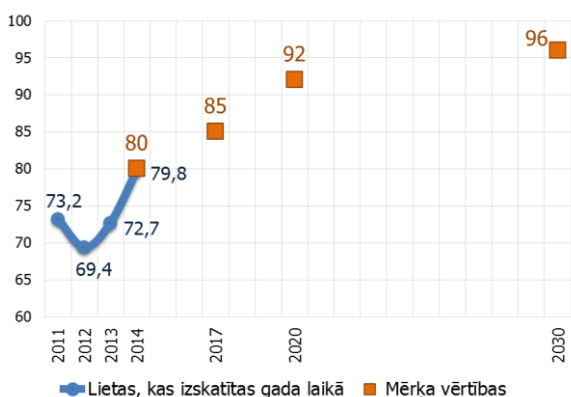
Vispārējās valdības izdevumi tiesām 2014.gadā (% no kopējiem izdevumiem) un tiesnešu skaits uz 100 000 iedzīvotājiem 2013.gadā³



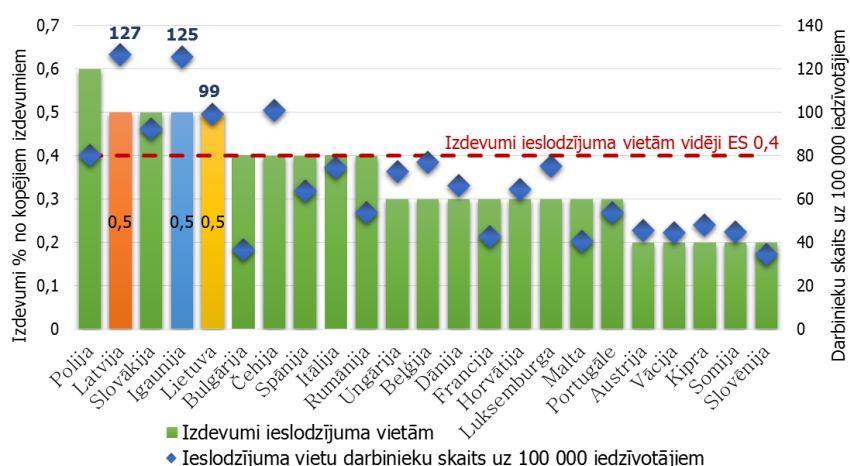
Ieslodzīto skaits un budžeta izdevumi ieslodzījuma vietām (milj. euro)^{1,2}



Civillietas, kas 1.instancē izskatītas gada laikā (% no visām 1.instancē izskatītajām lietām)⁴



Vispārējās valdības izdevumi ieslodzījuma vietām 2014.gadā (% no kopējiem izdevumiem) un ieslodzījuma vietu darbinieku skaits uz 100 000 iedzīvotājiem 2013.gadā³



¹Datu avots: Finanšu ministrija

²Datu avots: Centrālā statistikas pārvalde

³Datu avots: Eurostat

⁴Datu avots: Pārresoru koordinācijas centrs (Nacionālais attīstības plāns, Latvija 2030)