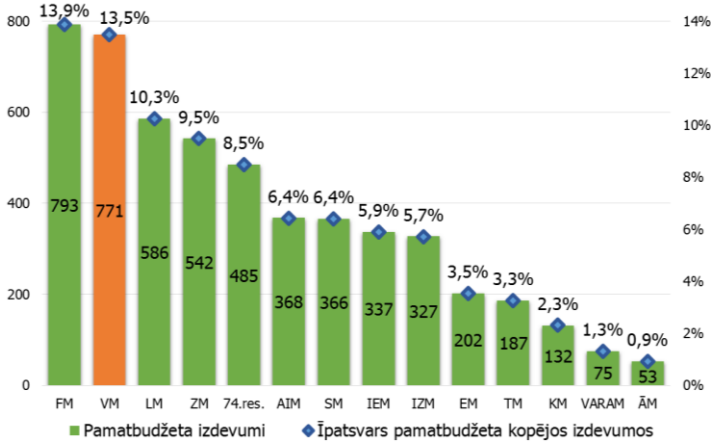


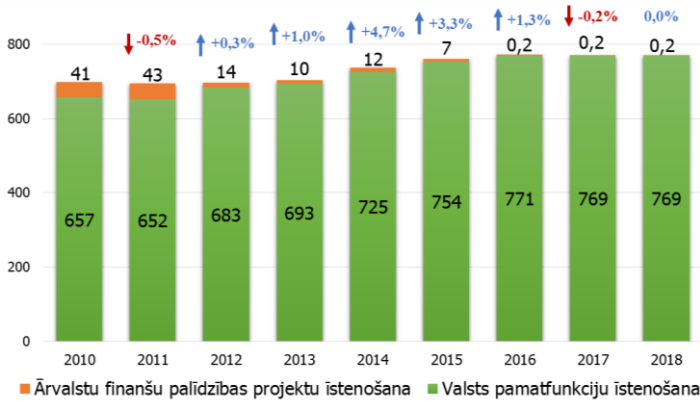
**Pamatbudžeta izdevumi (bruto milj. euro) un to īpatsvars kopējos valsts pamatbudžeta izdevumos 2016.gadā (%)<sup>1</sup>**



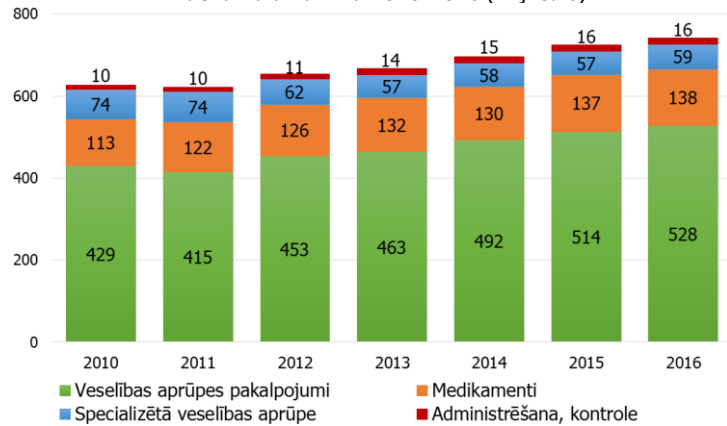
**Finansiāli ietilpīgākās budžeta programmas (bruto milj. euro)<sup>1</sup>**

Nosaukums	2014	2015	2016	2017	2018
<b>Valsts pamatfunkciju īstenošana</b>					
Īpatsvars	89,8%	90,3%	89,8%	89,7%	89,7%
Ārstniecība	486,7	512,5	518,2	518,1	518,1
Kompensējamo medikamentu un materiālu apmaksāšana	117,2	121,5	124,8	122,5	122,3
Neatliekamā medicīniskā palīdzība	47,3	46,8	48,8	49,2	49,2
<b>Ārvalstu finanšu palīdzības projektu īstenošana</b>					
Īpatsvars	1,5%	2,4%	96,9%	100,0%	100,0%
Narkotiku uzraudzības monitoringa fokālā punkta darbības nodrošināšana	0,1	0,1	0,1	0,1	0,1
Latvijas pārstāvju ceļa izdevumu kompensācija, dodoties uz Eiropas Savienības Padomes darba grupu sanāksmēm un Padomes sanāksmēm	0,03	0,02	0,03	0,03	0,03

**Izdevumu valsts pamatfunkciju un ārvalstu finanšu palīdzības līdzfinansēto projektu īstenošanai (bruto milj. euro) un pamatbudžeta izdevumu izmaiņas pret iepriekšējo gadu (%)<sup>1</sup>**



**Izdevumu dinamika 2010-2016 (milj. euro)<sup>1,2</sup>**



**JPI kopējais pieprasītais finansējums 2016.-2018.gadam (milj. euro)<sup>2</sup>**

Ietvars	2016	2017	2018
2016-2018	159,8	264,2	430,9

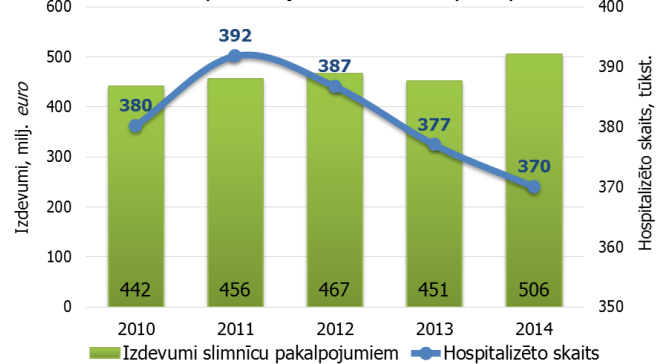
**JPI piešķirtais finansējums 2013. līdz 2018.gadam (milj. euro)<sup>2</sup>**

Ietvars	2013	2014	2015	2016	2017	2018
2013-2015	64,1	70,1	69,6			
2014-2016		42,0	48,9	51,0		
2015-2017			30,7	30,6	30,6	
2016-2018				23,3	23,3	23,3
<b>KOPĀ</b>	<b>64,1</b>	<b>112,1</b>	<b>149,2</b>	<b>104,9</b>	<b>53,9</b>	<b>23,3</b>

**Būtiskākie JPI 2013.-2018.gadam:**

- Sociālās drošības tīkla stratēģijas pasākumu īstenošana veselības aprūpes jomā (2013.gadam 23,0 milj. euro, 2014. un 2015.gadam 23,6 milj. euro katru gadu);
- Ārstniecības personu darba samaksas paaugstināšana (2014.-2016.gadam 22,0 milj. euro katru gadu);
- Veselības aprūpes pakalpojumu un medikamentu nodrošināšanai, lai saglabātu pieejamību 2012.gada līmenī (2013.-2015.gadam 14,2 milj. euro katru gadu).

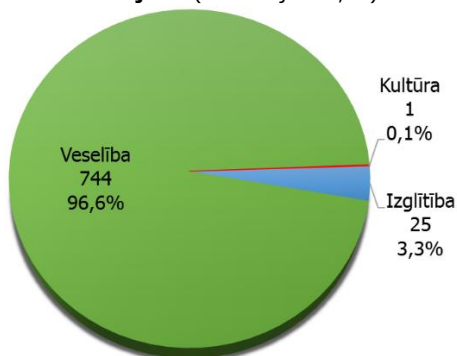
**Vispārējās valdības izdevumi slimnicu pakalpojumiem (milj. euro) un hospitalizēto skaits (tūkst.)<sup>3</sup>**



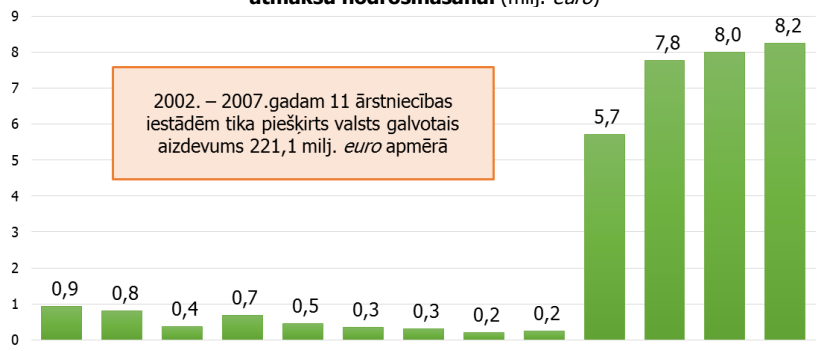
**Nodokļu atvieglojumi veselības nozarē (milj. euro)<sup>2</sup>**

PVN samazinātā likme	2012	2013	2014
Medikamentu piegādei	98,3	101,4	103,2
Medicīnisko ierīču piegādei	2,5	2,4	2,7
<b>Kopā</b>	<b>100,8</b>	<b>103,8</b>	<b>105,9</b>

**2016.gada pamatbudžeta izdevumi funkcionālajā sadalījumā (bruto milj. euro, %)<sup>1</sup>**



**Papildu piešķirtie valsts budžeta līdzekļi valsts galvoto aizdevumu saistību atmaksu nodrošināšanai (milj. euro)<sup>2</sup>**



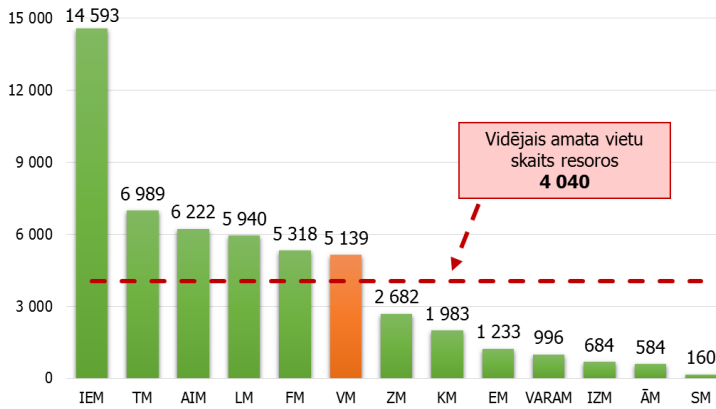
2002. – 2007.gadam 11 ārstniecības iestādēm tika piešķirts valsts galvotais aizdevums 221,1 milj. euro apmērā

<sup>1</sup>Datu avots: Valsts kase, likums "Par vidēja termiņa budžeta ietvaru 2016., 2017. un 2018.gadam"

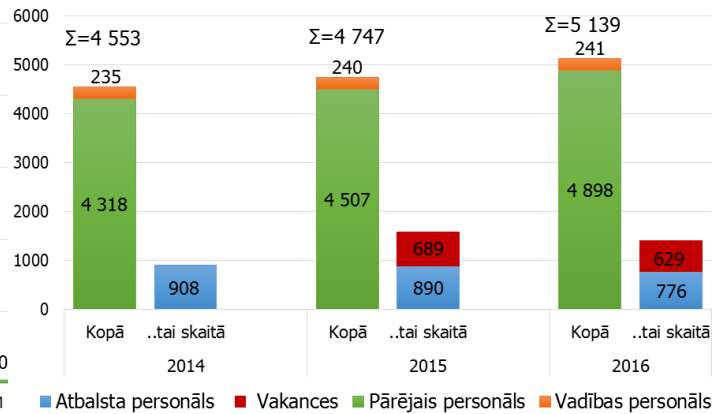
<sup>2</sup>Datu avots: Finanšu ministrija

<sup>3</sup>Datu avots: Centrālā statistikas pārvalde

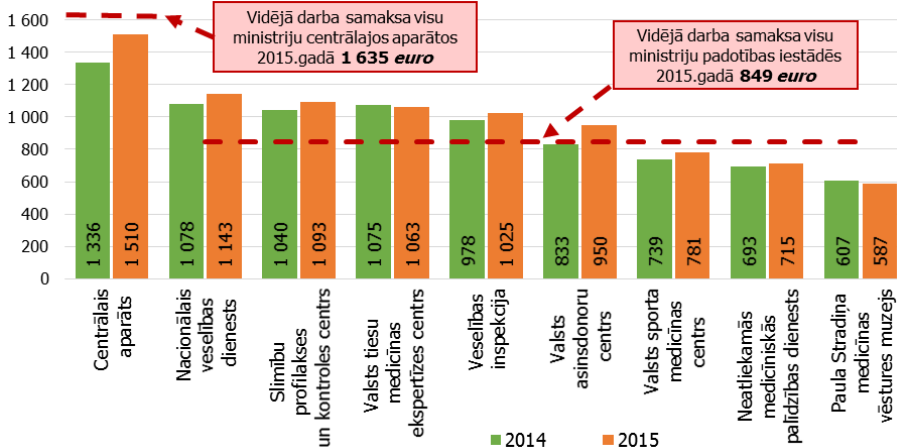
**Amata vietu skaits resoros (2016.gada janvāris)<sup>1</sup>**



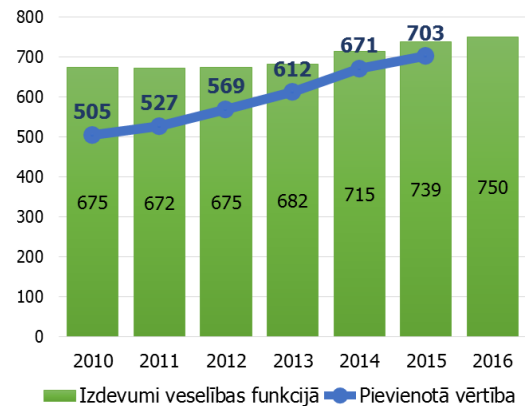
**Amata vietu skaits ministrijas centrālajā aparātā un padotības iestādēs<sup>1</sup>**



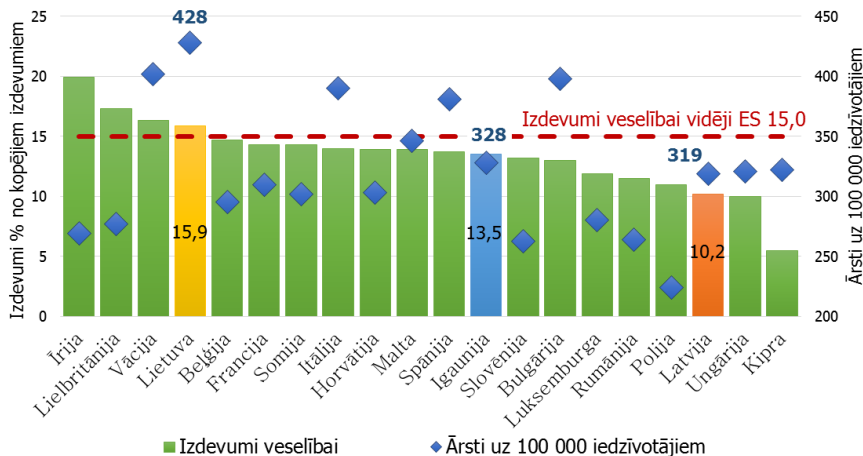
**Vidējā darba samaksa centrālajā aparātā un padotības iestādēs (euro)<sup>1</sup>**



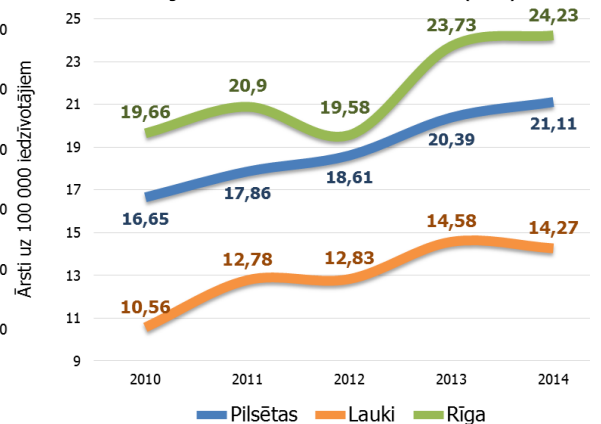
**Izdevumi veselībai un veselības nozares pievienotā vērtība (milj. euro)<sup>2</sup>**



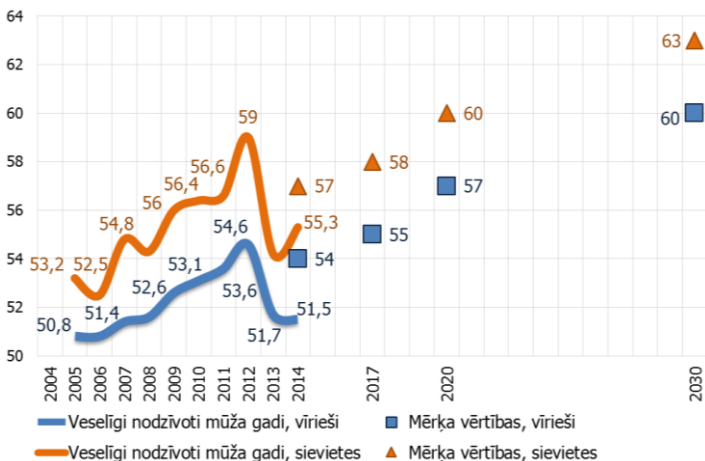
**Vispārējās valdības izdevumi veselībai 2014.gadā (% no kopējiem izdevumiem) un ārstu skaits uz 100 000 iedzīvotājiem 2013.gadā<sup>3</sup>**



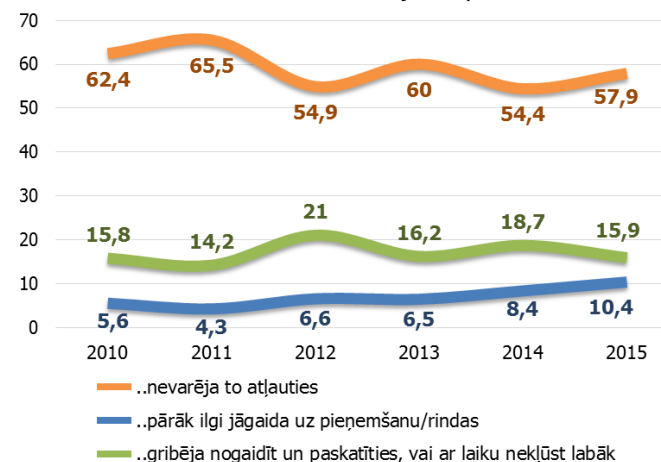
**Mājsaimniecību izdevumi veselībai uz vienu mājsaimniecības locekli mēnesī (euro)<sup>4</sup>**



**Veselīgi nodzīvoti mūža gadi sievietēm un vīriešiem<sup>5</sup>**



**Apstākļi, kas traucējuši veikt pārbaudes vai ārstēšanos (16 gadus veciem un vecākiem iedzīvotājiem)<sup>4</sup>**



<sup>1</sup>Datu avots: Finanšu ministrija  
<sup>2</sup>Datu avots: Centrālā statistikas pārvalde, Valsts kase, likums "Par vidēja termiņa budžeta ietvaru 2016., 2017. un 2018.gadam"  
<sup>3</sup>Datu avots: Eurostat  
<sup>4</sup>Datu avots: Centrālā statistikas pārvalde  
<sup>5</sup>Datu avots: Pārresoru koordinācijas centrs (Nacionālais attīstības plāns, Latvija 2030)