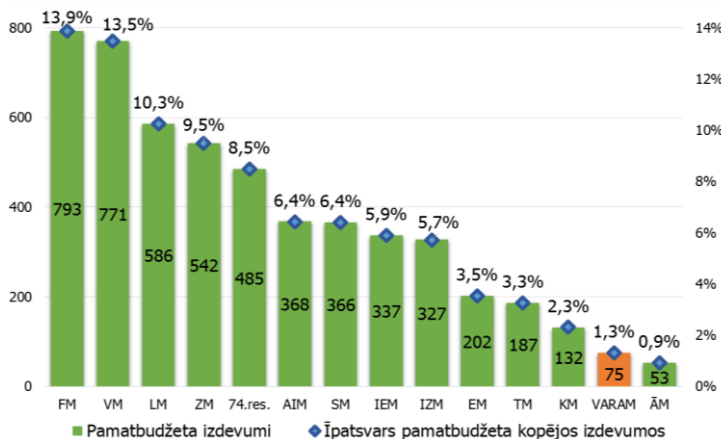
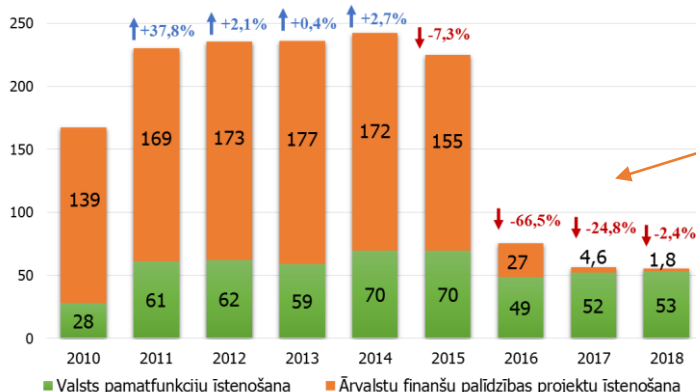


Pamatbudžeta izdevumi (bruto milj. euro) un to īpatsvars kopējos valsts pamatbudžeta izdevumos 2016.gadā (%)¹



Izdevumi valsts pamatfunkciju un ārvalstu finanšu palīdzības līdzfinansēto projektu īstenošanai (bruto milj. euro) un pamatbudžeta izdevumu izmaiņas pret iepriekšējo gadu (%)¹



Finansiāli ietilpīgākās budžeta programmas (bruto milj. euro)¹

Nosaukums	2014	2015	2016	2017	2018
Valsts pamatfunkciju īstenošana					
Īpatsvars	16,4%	18,5%	53,7%	51,6%	50,6%
Emisijas kvotu izsolišanas instrumenta projekti	-	-	13,1	13,1	13,1
Nozaru vadība un politikas plānošana	6,4	6,9	7,3	8,2	8,4
Valsts vides dienests	5,1	6,0	5,8	5,6	5,6
Ārvalstu finanšu palīdzības projektu īstenošana					
Īpatsvars	67,6%	72,7%	61,4%	1,9%	-
Eiropas Reģionālās attīstības fonda projekti (2007-2013)	65,6	53,9	8,8	-	-
Eiropas Ekonomikas zonas un Norvēģijas finanšu instrumentu finansēto projektu un pasākumu īstenošana	1,5	6,6	5,2	0,1	-
Kohēzijas fonda projekti (2007-2013)	49,5	52,2	2,3	-	-

Ietvara likumā 80.00.00 programmā paredzēts nesadalītais finansējums ES fondu īstenošanai (t.sk. Vides aizsardzības un reģionālās attīstības ministrijai) 2016.gadam 438,6 milj. euro, 2017.gadam 920,5 milj. euro, 2018.gadam 951,9 milj. euro

Budžeta apakšprogrammā 33.02.00 "Emisijas kvotu izsolišanas instrumenta projekti" pēdējo 3 gadu laikā tiek rezervēti finanšu līdzekļi emisijas kvotu izsolišanas instrumenta (EKII) projektu īstenošanai, taču tā kā šo projektu īstenošana nav uzsākusies, finansējums kārtējā gada laikā tiek pārdalīts citiem mērķiem.

JPI kopējais pieprasītais finansējums 2016.-2018.gadam (milj. euro)²

Ietvars	2016	2017	2018
2016-2018	4,6	6,4	5,1

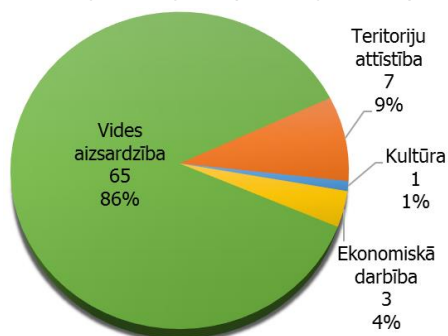
JPI piešķirtais finansējums 2013.-2018.gadam (milj. euro)²

Ietvars	2013	2014	2015	2016	2017	2018
2013-2015	4,5	3,8	3,7			
2014-2016		5,0	5,5	6,5		
2015-2017			4,0	4,0	4,0	
2016-2018				0,0004	1,8	3,1
KOPĀ	4,5	8,8	13,2	10,5	5,8	3,1

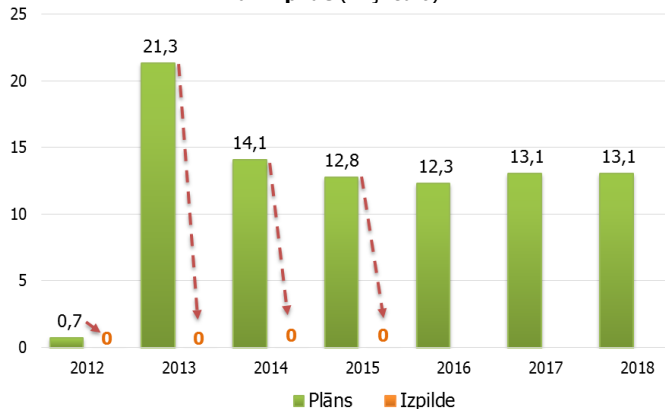
Būtiskākie JPI 2013.-2018.gadam:

- Salaspils kodolreaktora likvidācijas pasākumu kopuma izpildes nodrošināšana (2017.gadam 1,8 milj. euro un 2018.gadam 3,1 milj. euro);
- Principa "Nauda atgriežas dabā" realizēšana (2014. un 2015.gadam 2,1 milj. euro, 2016.gadam 2,8 milj. euro);
- Publisko pakalpojumu pieejamības nodrošināšana saskaņā ar vienas pieturas aģentūras principu (2015., 2016. un 2017.gadam 1,1 milj. euro katru gadu);
- Zvejas kontroles nodrošināšanai atbilstoši ES tiesību aktiem (2013., 2014. un 2015.gadam 1,1 milj. euro katru gadu).

2016.gada pamatbudžeta izdevumi funkcionālajā sadalījumā (bruto milj. euro, %)¹

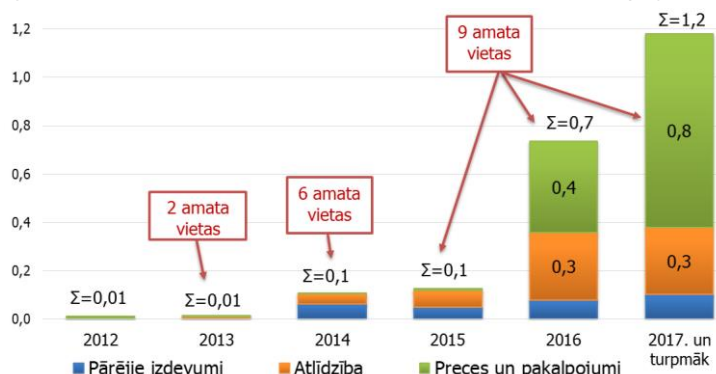


Emisijas kvotu izsolišanas instrumenta projektiem plānotie izdevumi un izpilde (milj. euro)¹



2016.gadā izdevumi administrēšanai ir būtiski pieauguši pret iepriekšējiem gadiem, lai gan amata vietas 2016.gadā saglabājās esošajā līmenī un līdz šim neviens EKII projekts nav apstiprināts.

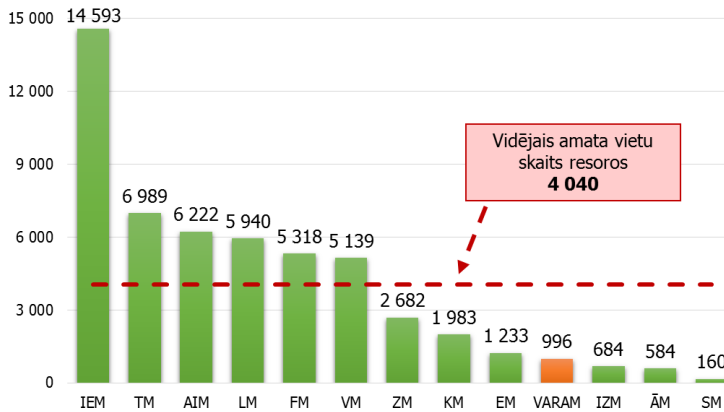
Emisijas kvotu izsolišanas instrumenta administrēšanas izdevumi (milj. euro)¹



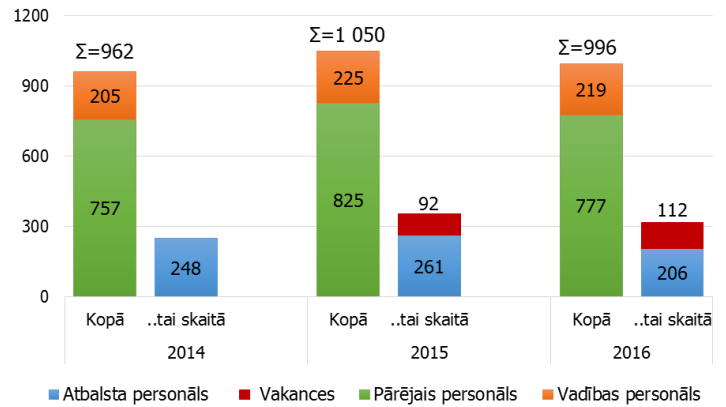
¹Datu avots: Valsts kase, likums "Par vidēja termiņa budžeta ietvaru 2016., 2017. un 2018.gadam"

²Datu avots: Finanšu ministrija

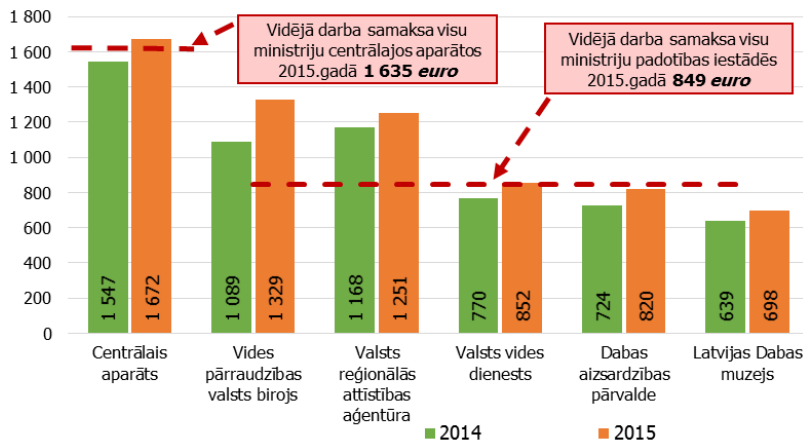
Amata vietu skaits resoros (2016.gada janvāris)¹



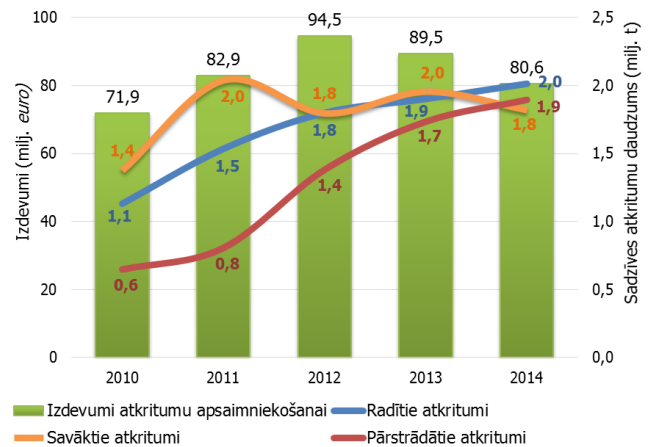
Amata vietu skaits ministrijas centrālajā aparātā un padotības iestādēs¹



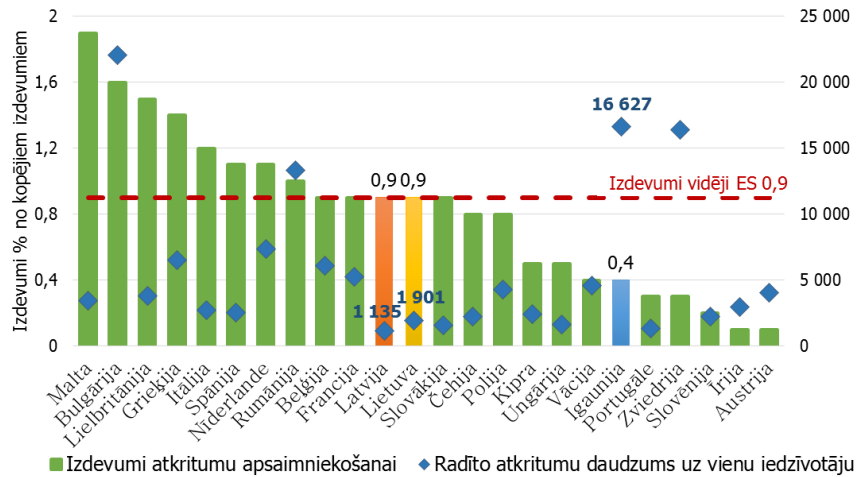
Vidējā darba samaksa centrālajā aparātā un padotības iestādēs (euro)¹



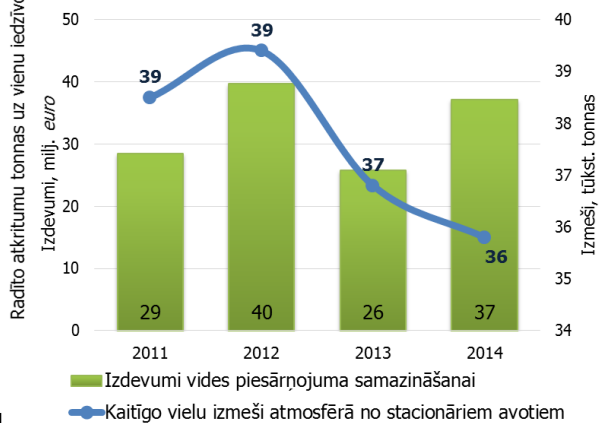
Radīto, savāktu un pārstrādāto sadzīves atkritumu daudzums (milj. tonnas) un budžeta izdevumi atkritumu apsaimniekošanai (milj. euro)²



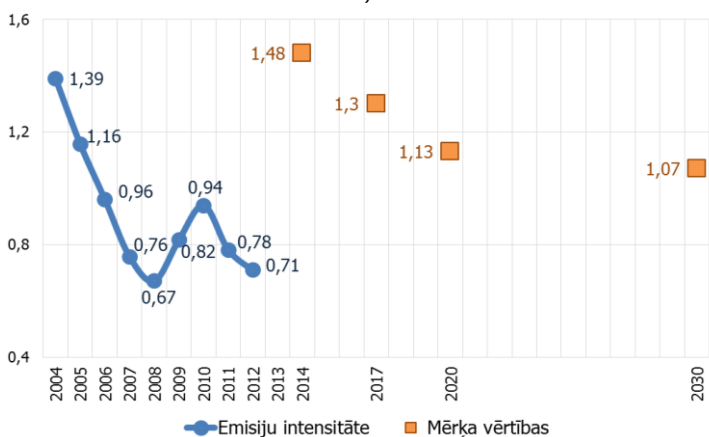
Vispārējās valdības izdevumi atkritumu apsaimniekošanai 2014.gadā (% no kopējiem izdevumiem) un radīto atkritumu skaits uz vienu iedzīvotāju (2012.gads)³



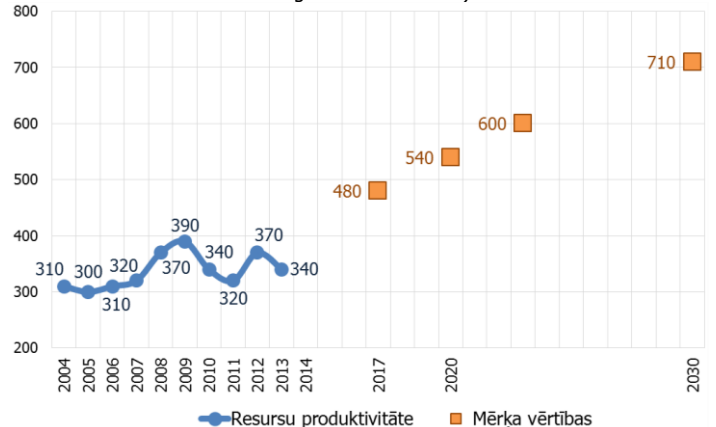
Vispārējās valdības izdevumi vides piesārņojuma mazināšanai (milj. euro) un kaitīgo vielu izmeši atmosfērā no stacionāriem avotiem (tūkst. tonnas)²



Siltumefekta gāzu emisiju intensitāte (tonnas CO₂ ekvivalenta uz 1000 euro IKP)⁴



Dabas resursu produktivitāte (saražotās produkcijas vērtība euro uz vienu tonnu iegūto dabas resursu)⁴



¹Datu avots: Finanšu ministrija

²Datu avots: Centrālā statistikas pārvalde

³Datu avots: Eurostat

⁴Datu avots: Pārresoru koordinācijas centrs (Nacionālais attīstības plāns, Latvija 2030)