

VISPĀRĒJĀ VALDĪBA

Vispārējās valdības bilance 2024

-2,9% no IKP

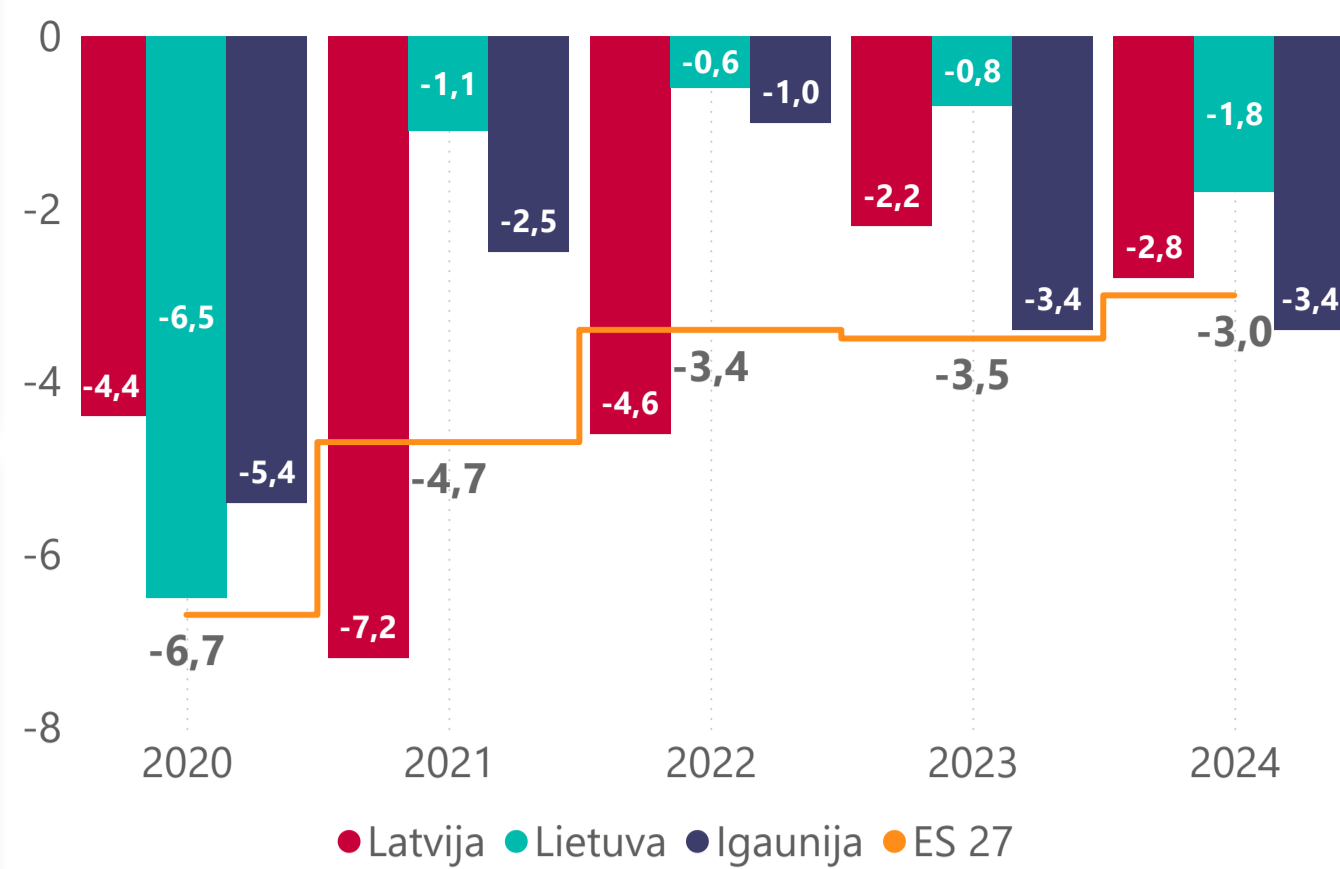
Stabilitātes Programma 2024-2028

Vispārējās valdības parāds 2024

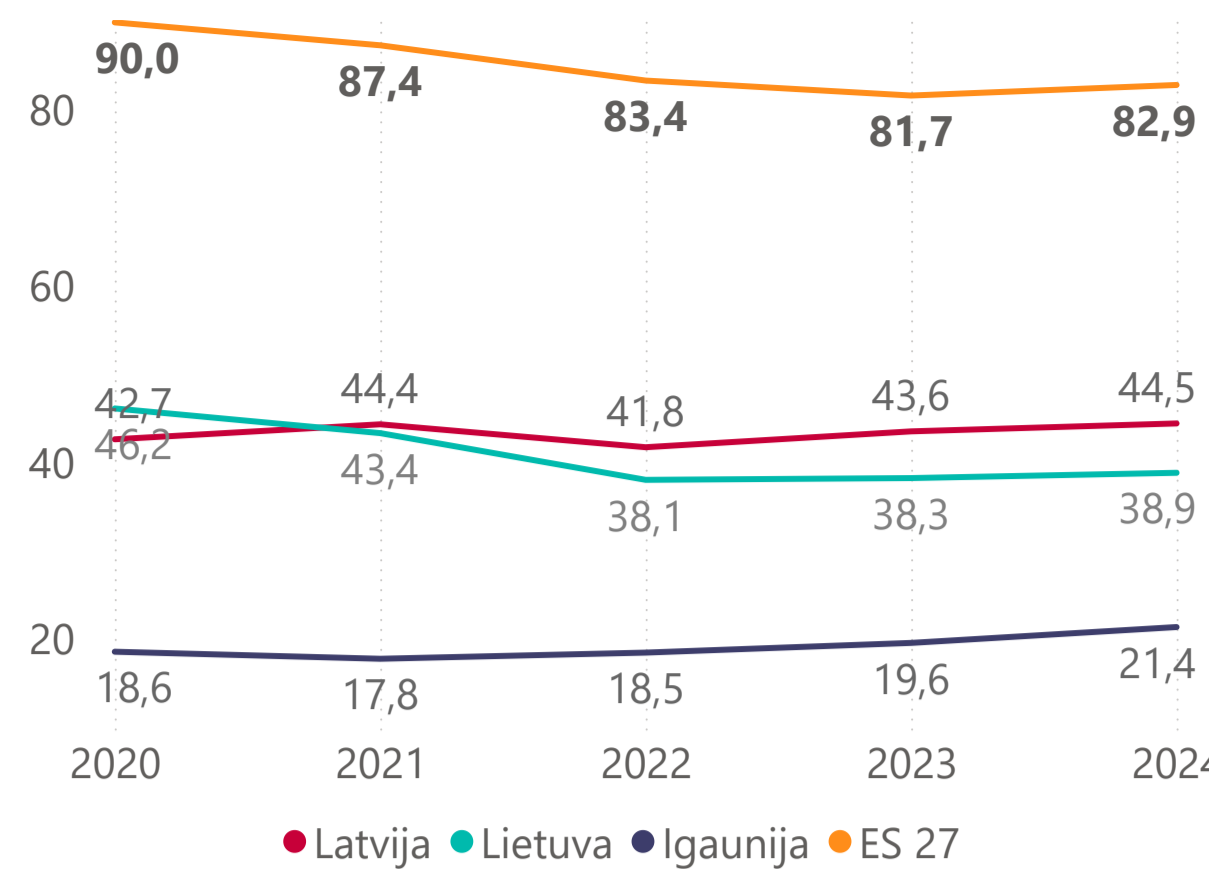
45,2% no IKP

Stabilitātes Programma 2024-2028

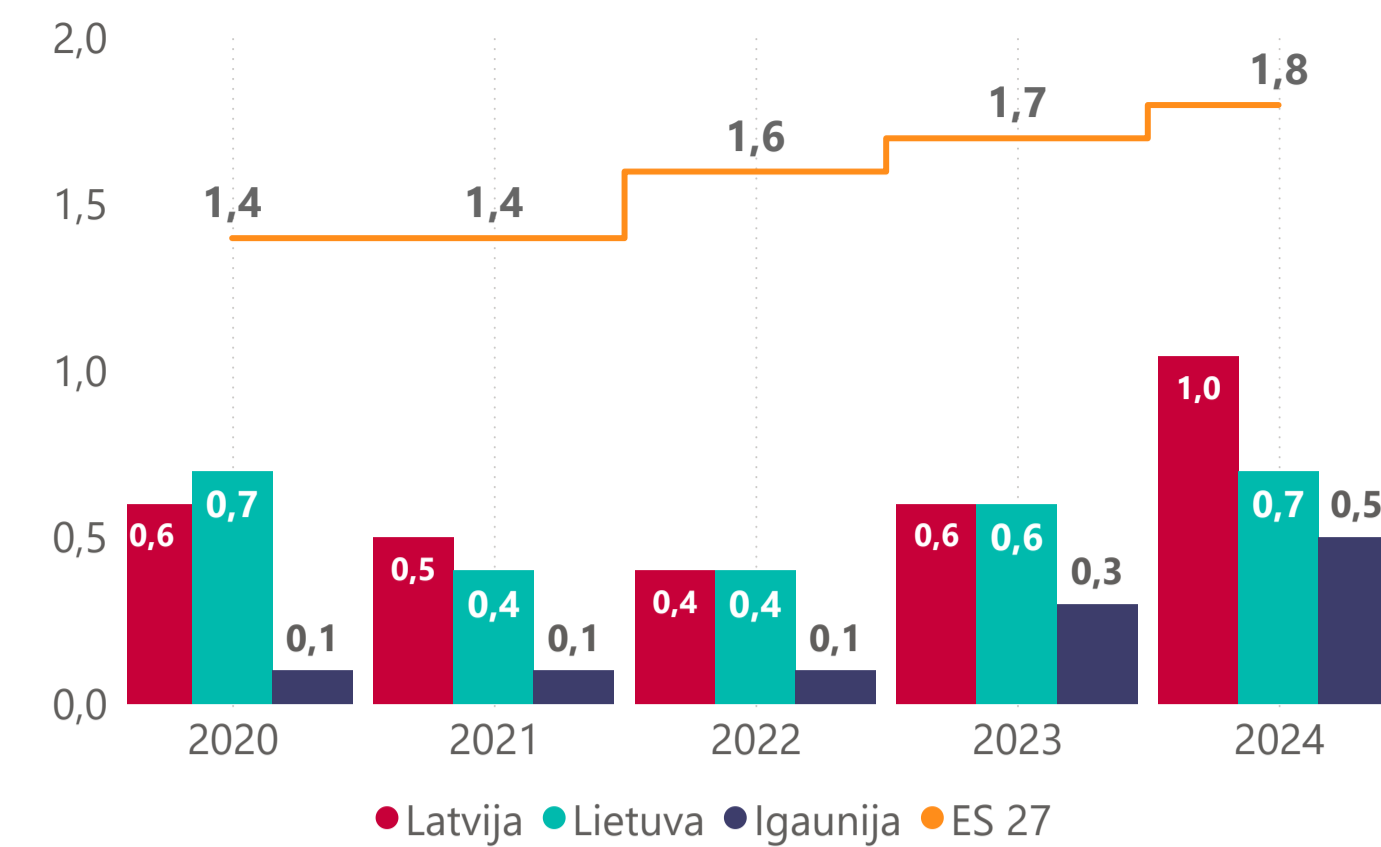
Vispārējās valdības bilance, % no IKP



Vispārējās valdības parāds, % no IKP



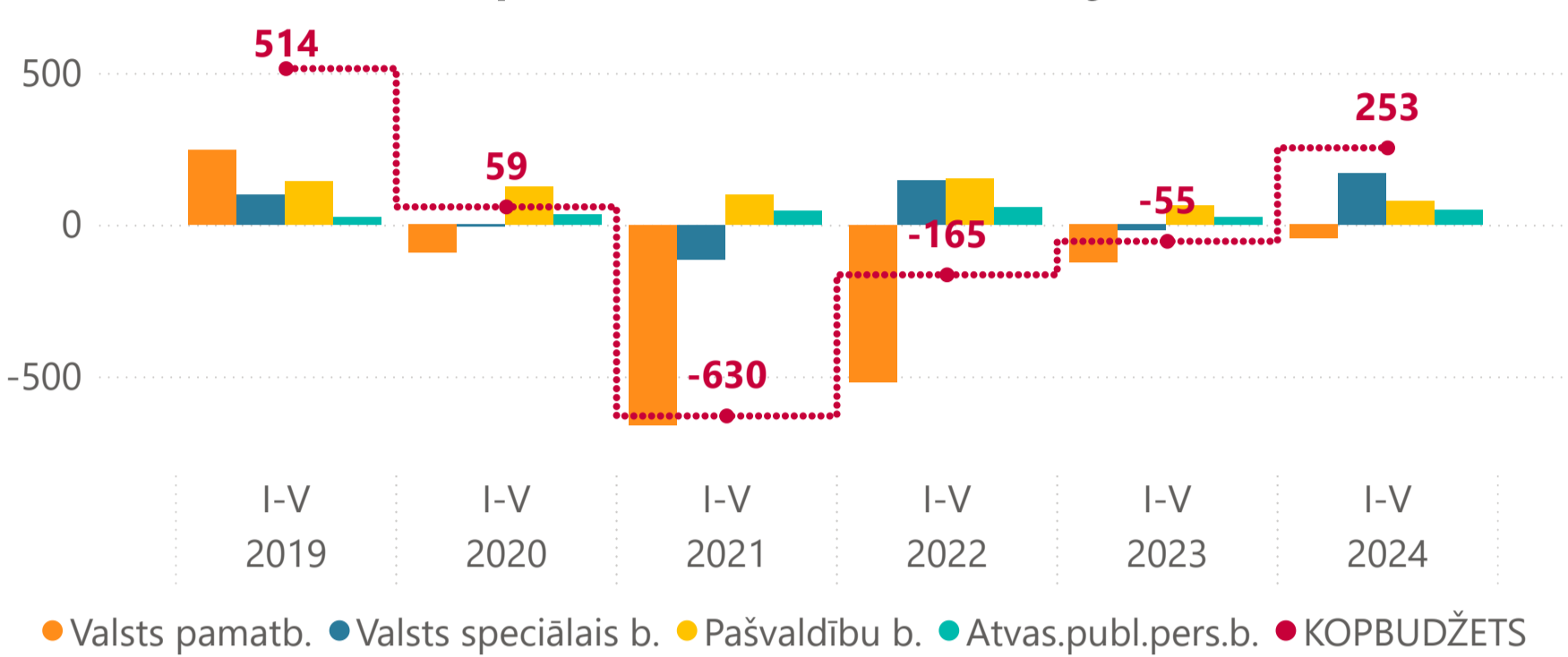
Procentu izdevumi (D.41), % no IKP



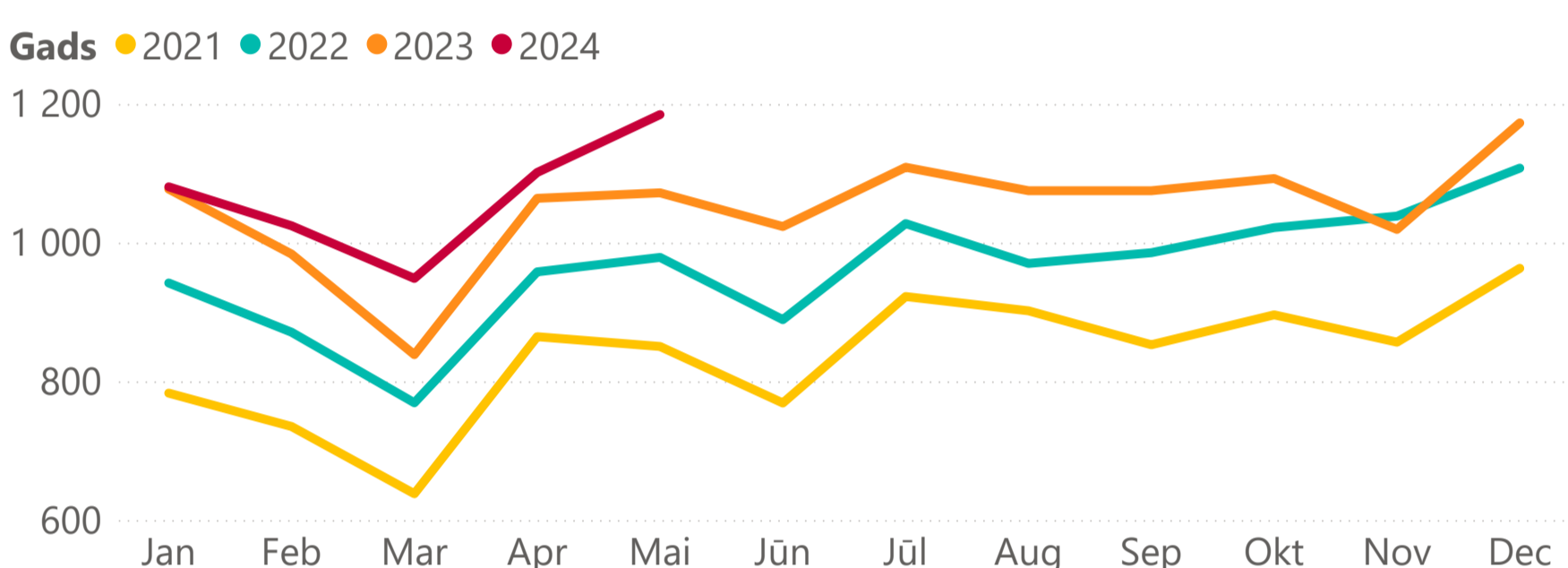
Dati: Eurostat, Eiropas Komisijas pavasara prognozes 2024 (AMECO).

KONSOLIDĒTAIS KOPBUDŽETS 2024.GADA PIECOS MĒNEŠOS

Kopbudžeta bilance, milj.€



Kopbudžeta nodokļu ieņēmumi, milj.€



Dati: Valsts kase.

Kopbudžeta nodokļu ieņēmumos 2024.gada piecos mēnešos ir iekļauts nesadalītais atlikums vienotajā nodokļu kontā -62,2 milj. eiro apmērā, nav iekļautas VSAOI 2.pensiju līmeņi 340 milj. eiro.

Kopbudžeta ieņēmumi un izdevumi

Kopbudžets	Izpilde, milj.€	YoY, milj.€	YoY,%
Ieņēmumi	7 223,4	843,4	13,2%
Izdevumi	6 970,2	535,5	8,3%
Bilance	253,2	308,0	

Lielākie kopbudžeta ieņēmumi un izdevumi

Kopbudžets	Izpilde, milj.€	YoY, milj.€	YoY,%
Ieņēmumi			
Nodokļu ieņēmumi	5 338,9	304,1	6,0%
Nenodokļu ieņēmumi	385,4	-40,0	-9,4%
Maksas pakalpojumi	237,9	28,6	13,7%
Ārvalstu finanšu palīdzība	1 260,5	550,8	77,6%
Izdevumi			
Atlīdzība	1 548,1	265,9	20,7%
Preces un pakalpojumi	765,3	-15,1	-1,9%
Procentu izdevumi	246,1	92,9	60,7%
Subsīdijas un dotācijas	1 601,0	-34,2	-2,1%
Sociāla rakstura maksājumi	2 153,1	99,5	4,8%
Iemaksas ES budžetā	153,8	6,6	4,5%
Kapitālie izdevumi	469,5	109,7	30,5%

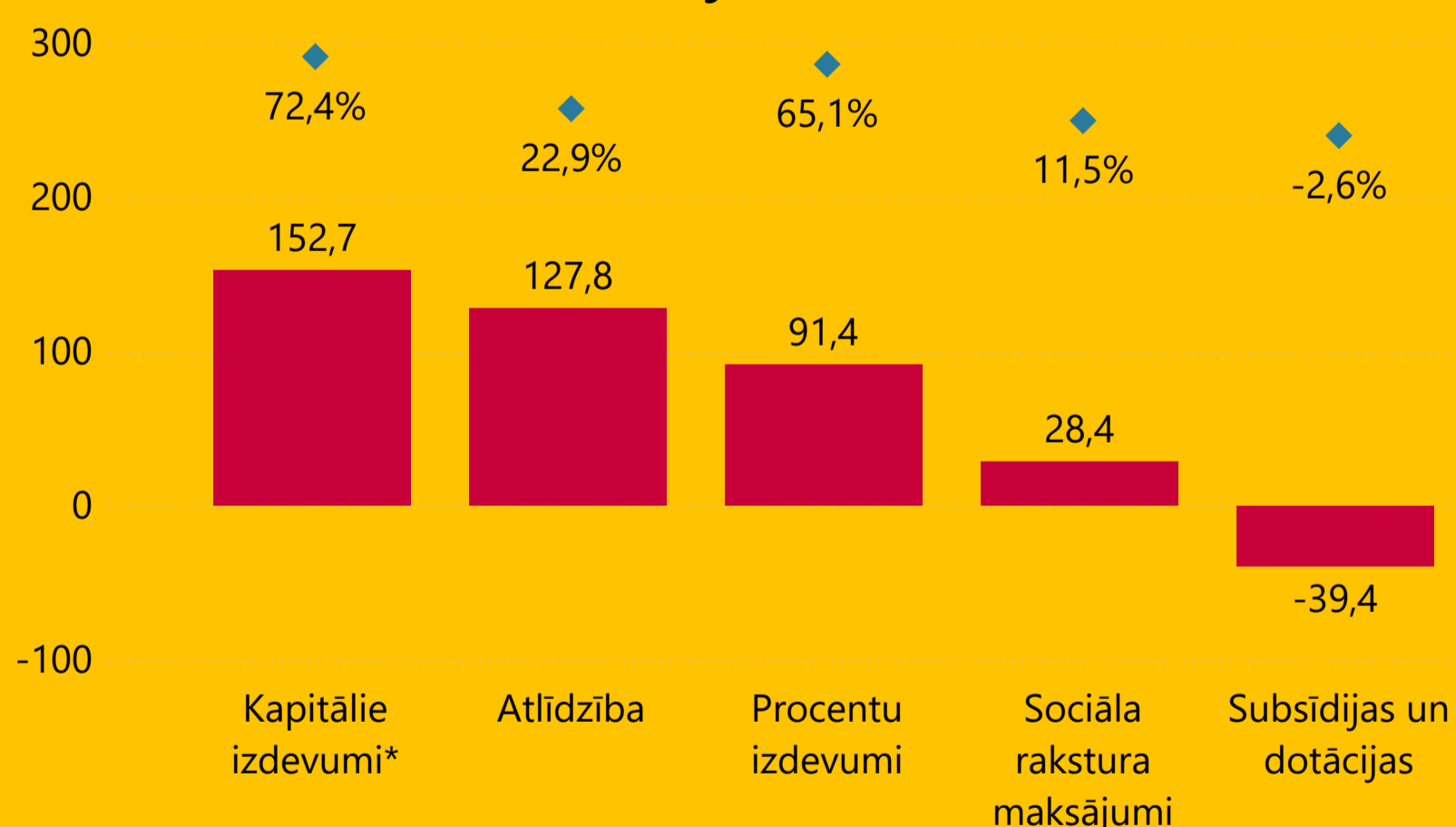
Kopbudžeta nodokļu ieņēmumi

Nodoklis	Izpilde, milj.€	YoY, milj.€	YoY,%
VSAOI	1 852,3	248,1	15,5%
PVN	1 471,2	-170,4	-10,4%
IIN	1 008,1	137,4	15,8%
AKC	471,0	4,2	0,9%
UIN	304,9	94,5	45,0%

VALSTS PAMATBUDŽETS

Pamatbudžets	Izpilde, milj.€	YoY, milj.€	YoY, %
Ieņēmumi	4 310,9	525,0	13,9%
Izdevumi	4 355,5	444,9	11,4%
Bilance	-44,6	80,1	

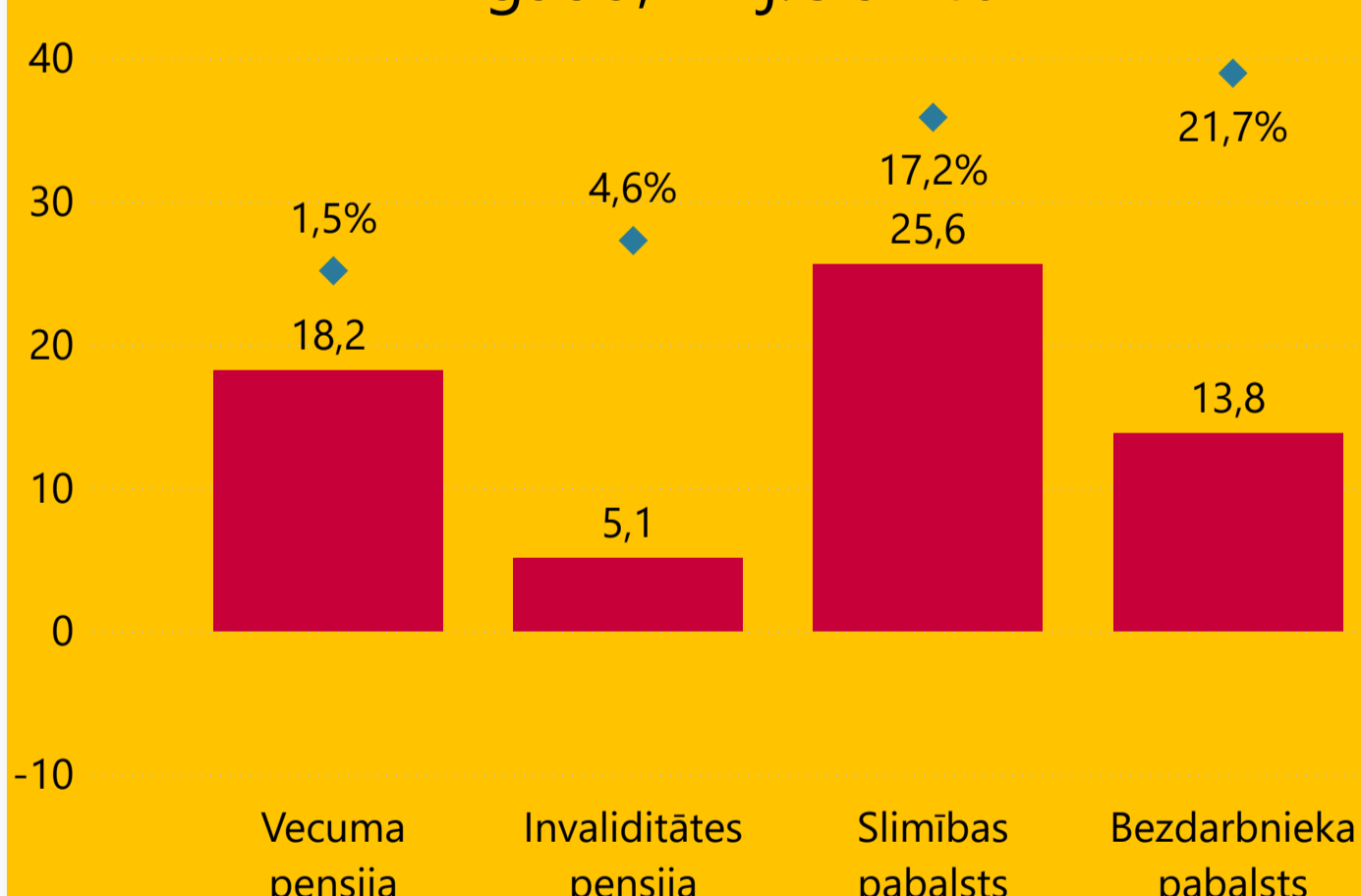
Lielākās izdevumu izmaiņas pret iepriekšējo gadu, milj.€ un %



VALSTS SPECIĀLAIS BUDŽETS

Speciālais budžets	Izpilde, milj.€	YoY, milj.€	YoY, %
Ieņēmumi	1 948,4	256,1	15,1%
Izdevumi	1 777,3	66,7	3,9%
Bilance	171,0	189,3	

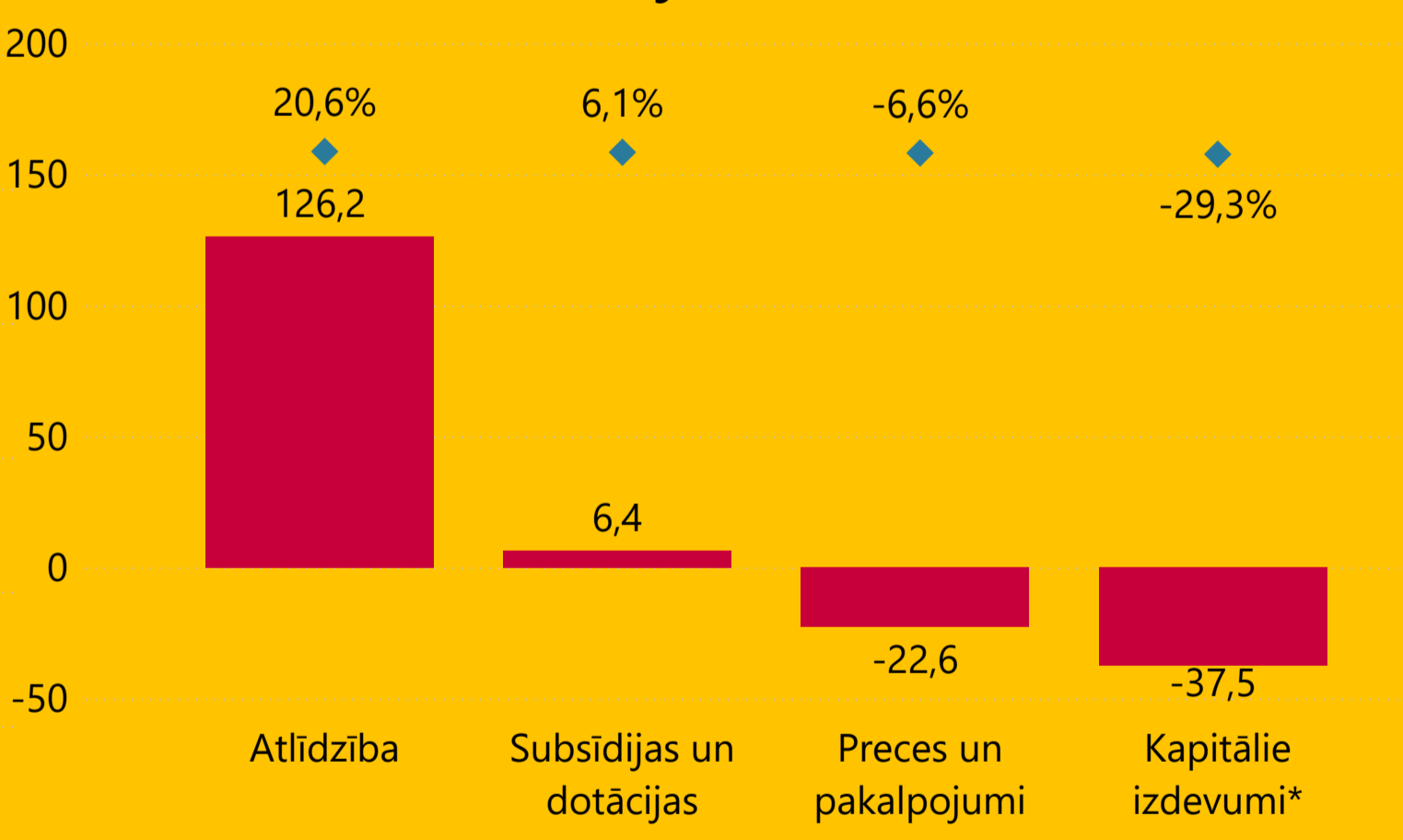
Lielākās izdevumu izmaiņas pret iepriekšējo gadu, milj.€ un %



PAŠVALDĪBU BUDŽETS

Pašvaldību budžets	Izpilde, milj.€	YoY, milj.€	YoY, %
Ieņēmumi	1 496,5	114,2	8,3%
Izdevumi	1 419,2	101,2	7,7%
Bilance	77,2	13,0	

Lielākās izdevumu izmaiņas pret iepriekšējo gadu, milj.€ un %

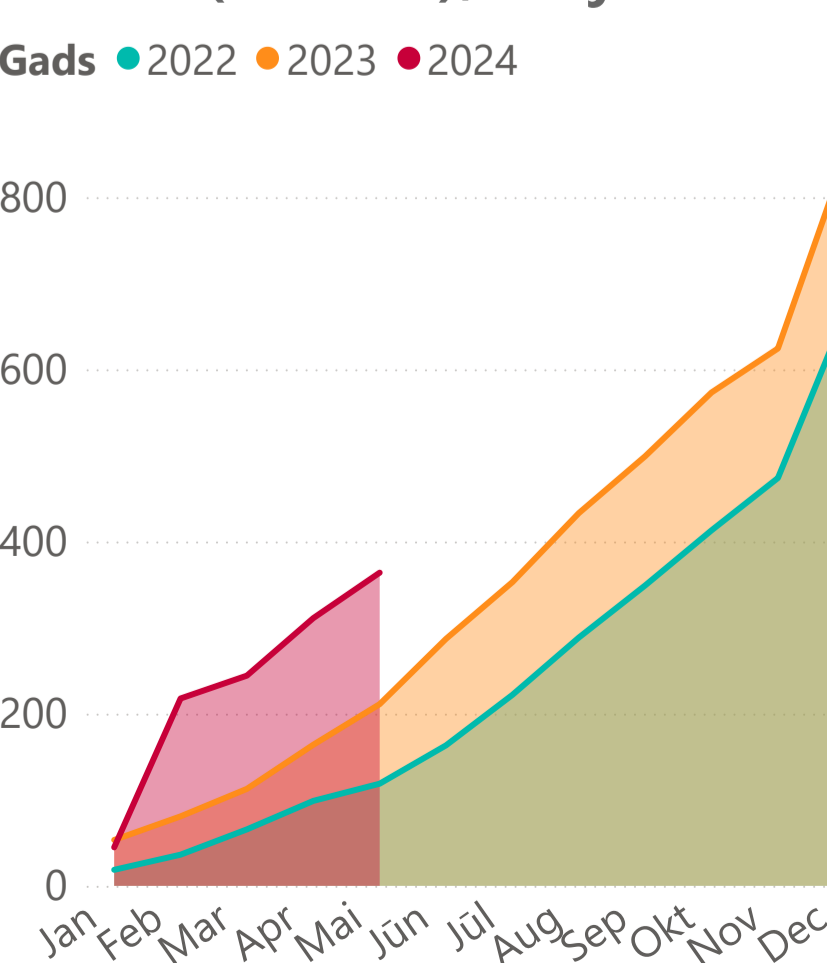


*Kapitālie izdevumi - izdevumi pamatkapitāla veidošanai, bez transfertiem starp budžeta līmeņiem.

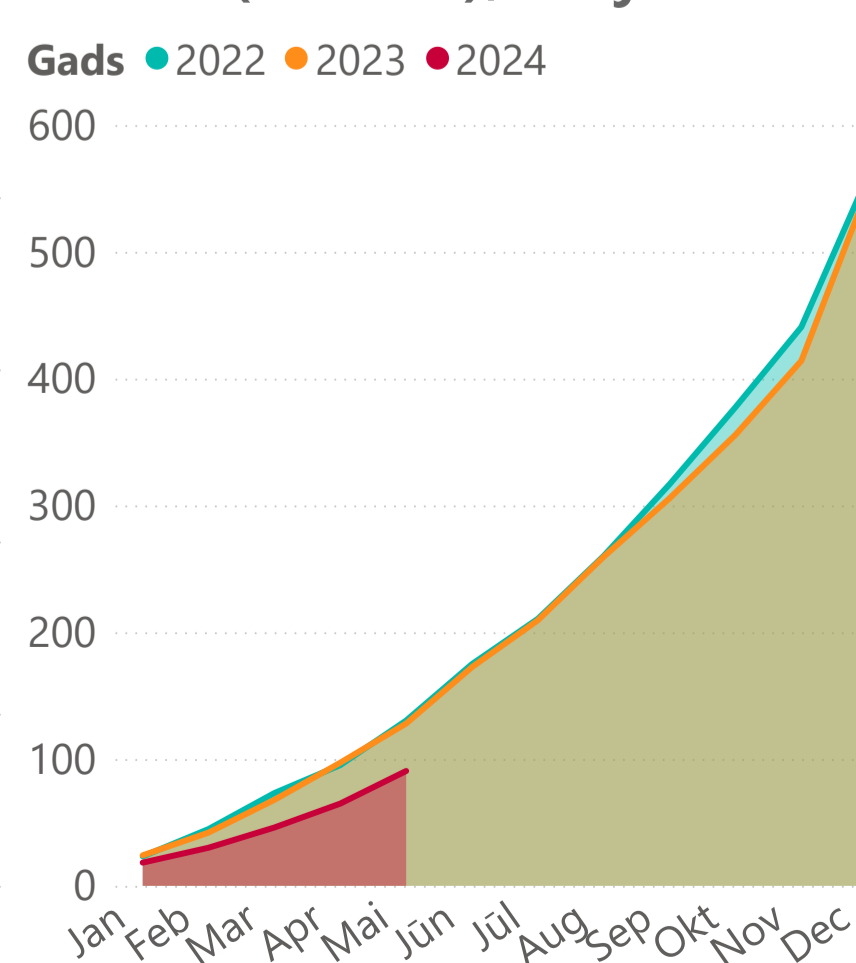
YoY - pārskata perioda izpildes nominālās izmaiņas salīdzinājumā ar iepriekšējā gada attiecīgo periodu. YoY% - pārskata perioda izpildes izmaiņas procentos salīdzinājumā ar pagājušā gada attiecīgo periodu

KAPITĀLIE IZDEVUMI

Pamatkapitāla veidošana valsts pamatbudžetā (uzkrāti), milj.€



Pamatkapitāla veidošana pašvaldību budžetā (uzkrāti), milj.€



Dati: Valsts kase, Valsts sociālās apdrošināšanas aģentūra.

PABALSTU SAŅĒMĒJU SKAITS

Vecuma pensijas saņēmēju skaits

433 952

(+0,2% YoY)

Maijs 2024

Vecuma pensijas vidējais apmērs

569€

(+7,4% YoY)

Maijs 2024

Bezdarbnieka pabalsta saņēmēju skaits

33 235

(+9,8% YoY)

Maijs 2024

Bezdarbnieka pabalsta vidējais apmērs

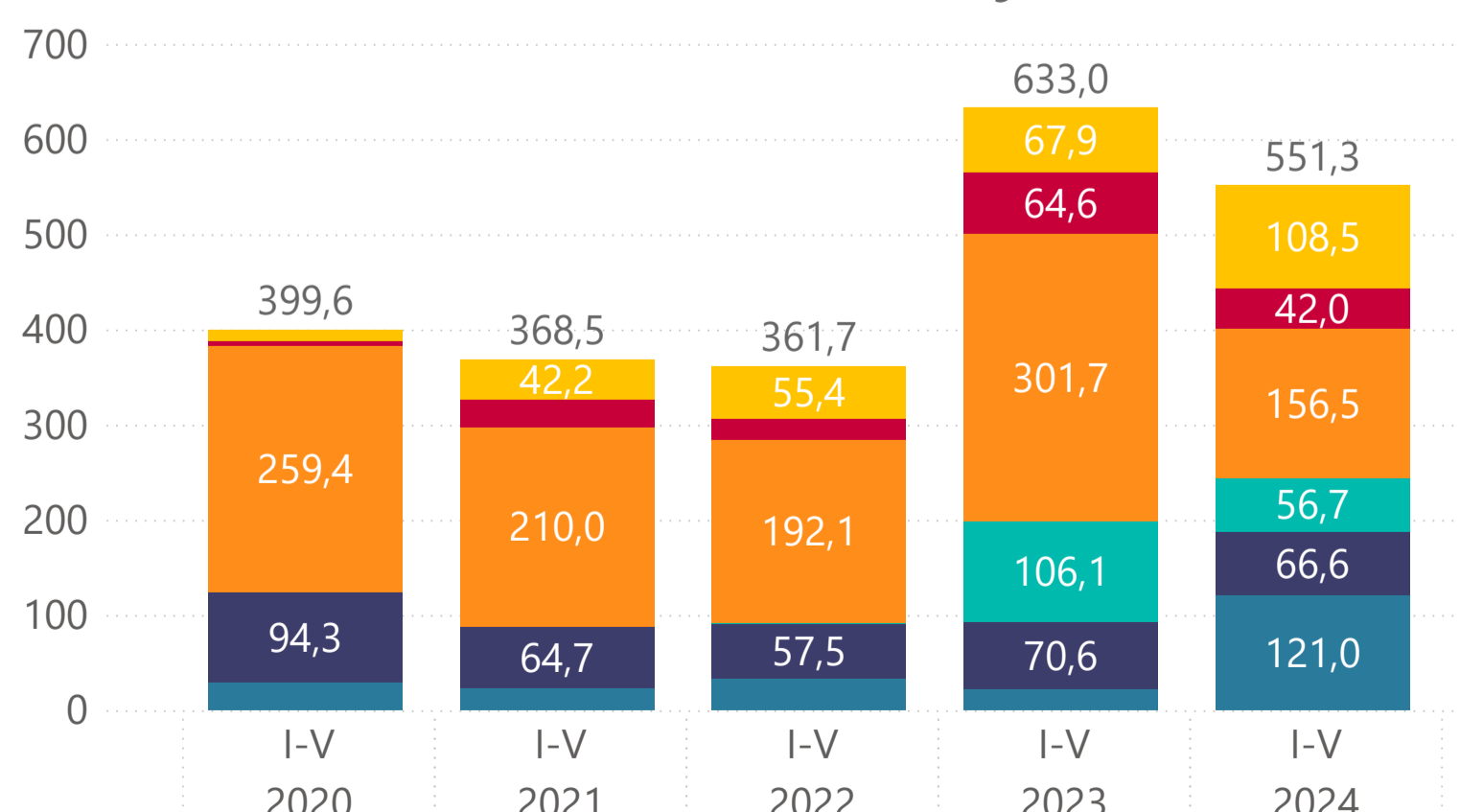
432€

(+10,9% YoY)

Maijs 2024

ĀRVALSTU FINANŠU PALĪDZĪBA

ĀFP izdevumi, milj.€



AF - Atveseļošanas fonds; KP - Kohēzijas politikas fondi (Eiropas Reģionālās attīstības fonds, Eiropas Sociālais fonds, Kohēzijas fonds); ELGF - Eiropas Lauksaimniecības garantiju fonds; ELFLA - Eiropas Lauksaimniecības fonds lauku attīstībai