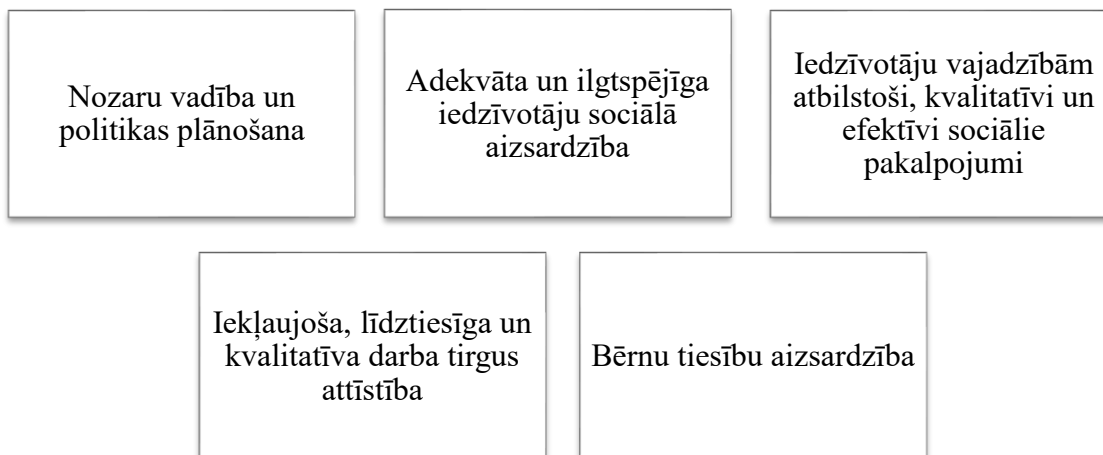


## 18. Labklājības ministrija

### Labklājības ministrijas darbības jomas:



### Labklājības ministrijas galvenie pasākumi 2025. gadā:

- 1) nodrošināt pensiju, atlīdzību un piemaksu pie vecuma un invaliditātes pensijas izmaksas un indeksāciju (no 2025. gada oktobra indeksējot pensiju vai tās daļas apmēru, kas nepārsniedz iepriekšējā kalendāra gada vidējās apdrošināšanas iemaksu algas valstī apmēru (noapaļotu līdz veseliem *euro*), ņemot vērā faktisko patēriņa cenu indeksu un daļu no apdrošināšanas iemaksu algas reālā pieauguma procentiem), kā arī nodrošināt valsts sociālo pabalstu izmaksas;
- 2) ar 2024. gada 1. janvāri atjaunota pakāpeniska piemaksu piešķiršana par apdrošināšanas stāžu, kas uzkrāts līdz 1995. gada 31. decembrim. Piemaksas atjaunošana tiek veikta pakāpeniski – atbilstoši pensijas piešķiršanas gadiem. 2024. gadā tās piešķirtas personām, kurām pensija piešķirta 2012., 2013. un 2014. gadā. 2025. gadā piemaksas piešķirs personām, kurām pensija piešķirta 2015., 2016. un 2017. gadā, 2026. gadā – personām, kurām pensija piešķirta 2018., 2019. un 2020. gadā, 2027. gadā – personām, kurām pensija piešķirta 2021., 2022. un 2023. gadā, 2028. gadā – personām, kurām pensija tiks piešķirta 2024., 2025. un 2026. gadā, 2029. gadā – personām, kurām pensija tiks piešķirta 2027., 2028. un 2029. gadā. Sākot no 2029. gada, piešķirot pensiju, vienlaicīgi tiks piešķirta arī piemaksa. Piemaksas apmēru, līdzīgi kā pensijas, ik gadu indeksēs;
- 3) minimālo ienākumu palielinājumi no 2025. gada 1. janvāra:
  - garantēto minimālo ienākumu sliekšnis (Satversmes tiesas sprieduma rezultātā tiek paaugstināts no 20% līdz 22% apmērā no ienākumu mediānas) palielinās līdz 166 *euro* pirmajai vai vienīgajai personai māsaimniecībā (līdz 31.12.2024. – 137 *euro*) un 116 *euro* pārējām personām (līdz 31.12.2024. – 96 *euro*);
  - trūcīgas māsaimniecības ienākumu sliekšnis (50% apmērā no ienākumu mediānas) palielinās līdz 377 *euro* un 264 *euro* (līdz 31.12.2024. – 343 *euro* un 240 *euro*);
  - maznodrošinātas māsaimniecības ienākumu sliekšņa augstākā vērtība (80% apmērā no ienākumu mediānas) palielinās līdz 604 *euro* un 423 *euro* (līdz 31.12.2024. – 549 *euro* un 384 *euro*);

- valsts sociālā nodrošinājuma pabalsta apmērs pensijas vecumu sasniegušām personām un personām ar invaliditāti (Satversmes tiesas sprieduma rezultātā tiek paaugstināts no 20% līdz 22% apmērā no ienākumu mediānas) palielinās līdz 166 *euro* mēnesī (līdz 31.12.2024. – 137 *euro*), savukārt personām ar invaliditāti kopš bērnības (25% apmērā no ienākumu mediānas) – līdz 189 *euro* (līdz 31.12.2024. – 171 *euro*), saglabājot nosacījumu par koeficientu, kā arī piemaksas noteikšanu nenodarbinātām personām pabalsta apmēra aprēķinam personām ar I un II invaliditātes grupu. Valsts sociālā nodrošinājuma pabalsta apmērs apgādnieka zaudējuma gadījumā bērniem līdz septiņu gadu vecumam (25% apmērā no ienākumu mediānas) palielinās līdz 189 *euro* mēnesī (līdz 31.12.2024. – 171 *euro*), no septiņu gadu vecuma (30% apmērā no ienākumu mediānas) – līdz 226 *euro* mēnesī (līdz 31.12.2024. – 206 *euro*);
  - valsts sociālā nodrošinājuma pabalsta palielinājuma rezultātā pieaug arī no šī pabalsta apmēra izrietošie pensiju un pabalstu apmēri – ČAES pabalsts, apbedīšanas pabalsts, izdienas pensiju minimālie apmēri, papildu izdevumu kompensācija sakarā ar nelaimes gadījumu darbā vai arodslimību, atlīdzības par darbspēju zaudējumu minimālais apmērs u.c.;
  - minimālās vecuma pensijas aprēķina bāze (25% apmērā no ienākumu mediānas) palielinās līdz 189 *euro* mēnesī (līdz 31.12.2024. – 171 *euro*), bet personām ar invaliditāti kopš bērnības (30% apmērā no ienākumu mediānas) – līdz 226 *euro* mēnesī (līdz 31.12.2024. – 206 *euro*);
  - invaliditātes pensijas aprēķina bāze (25% apmērā no ienākumu mediānas) palielinās līdz 189 *euro* mēnesī (līdz 31.12.2024. – 171 *euro*), bet personām ar invaliditāti kopš bērnības (30% apmērā no ienākumu mediānas) līdz 226 *euro* mēnesī (līdz 31.12.2024. – 206 *euro*), saglabājot nosacījumu, ka III invaliditātes grupas pensiju piešķir invaliditātes pensijas aprēķina bāzes līmenī, bet minimālās I un II invaliditātes grupas gadījumā – invaliditātes pensijas aprēķina bāzei piemēro attiecīgo koeficientu 1,6 vai 1,4;
  - minimālās apgādnieka zaudējuma pensijas apmērs bērnam no dzimšanas līdz septiņu gadu vecuma sasniegšanai (25% apmērā no ienākumu mediānas) palielinās līdz 189 *euro* mēnesī (līdz 31.12.2024. – 171 *euro*) un bērnam no septiņu gadu vecuma (30% apmērā no ienākumu mediānas) līdz 226 *euro* mēnesī (līdz 31.12.2024. – 206 *euro*);
  - pabalsts ikmēneša izdevumiem pilngadību sasniegušam bārenim un bez vecāku gādības palikušajam bērnam pēc ārpusģimenes aprūpes (Satversmes tiesas sprieduma rezultātā tiek paaugstināts no 20% līdz 22% apmērā no ienākumu mediānas) palielinās līdz 166 *euro* mēnesī (līdz 31.12.2024. - 137 *euro*).
- 4) 2025. gadā plānots minimālās mēneša darba algas pieaugums, minimālās algas apmēram 2025. gadā sasniedzot 740 *euro* un vienlaikus arī ar to ieviešot Eiropas Parlamenta un Padomes Direktīvu (ES) 2022/2041 par adekvātām minimālajām algām Eiropas Savienībā, kas paredz pienākumu Eiropas Savienības dalībvalstīm noteikt kritērijus un atsaucis vērtību attiecībā uz minimālās mēneša darba algas apmēru;
- 5) īstenot mērķētus aktīvās darba tirgus politikas pasākumus, tai skaitā veikt to pilnveidi un nodrošināt bezdarbnieku aktivizāciju, pēc iespējas ātrākai iekļaušanai darba tirgū un palielināt ilgstošo bezdarbnieku, personu ar invaliditāti, personu ar zemu izglītības līmeni iesaisti darba tirgū, tajā skaitā īstenojot ilgstošo bezdarbnieku atbalsta pasākumus un veicinot sociālās uzņēmējdarbības attīstību;

- 6) pilnveidot ārpusģimenes aprūpes atbalsta sistēmu, lai nodrošinātu uz bērnu vajadzībām vērstu atbalstu, t.sk. emocionālo vajadzību nodrošināšanu, pašvērtējuma un emocionālās drošības veicināšanu, kā arī patstāvīgai dzīvei nepieciešamo prasmju apguvi;
- 7) sniegt atbalstu bērnam, kurš cietis no vardarbības, kā arī bērnam ar uzvedības traucējumiem un viņa ģimenei ar mērķi novērst sekas un turpmākas uzvedības problēmas, lai bērns, pusaudzis vai jauniešs turpmāk veiksmīgi iekļautos sabiedrībā un izglītībā, kā arī nodrošināt adekvātu atbalstu pilngadīgām personām, kuras ir cietušas no vardarbības, samazinot šo personu pakļautību nabadzības un sociālās atstumtības riskam, kā arī nodrošināt izdevumu atgūšanu no vainīgajām personām par valsts finansētās sociālās rehabilitācijas nodrošināšanu bērniem, kas cietuši no prettiesiskām darbībām;
- 8) pilnveidot valsts finansēto tehnisko palīglīdzekļu nodrošināšanas sistēmu un uzlabot to pieejamību, t.sk., papildinot valsts finansēto tehnisko palīglīdzekļu sarakstu ar jauniem tehniskajiem palīglīdzekļiem (elktropiedziņas ritenkrēsls ar zoda vadāmību u.c.), novēršot šķēršļus tehnisko palīglīdzekļu nodrošināšanai ar kompensācijas mehānismu (pilnveidota iespēja tehniskos palīglīdzekļus saņemt ārvalstīs veselības aprūpes pakalpojumu saņemšanas laikā), nodrošinot apakšējo ekstremitāšu protēžu mērķētāku piešķiršanu atbilstoši personas aktivitātes līmenim;
- 9) turpināt valsts budžeta līdzfinansējuma nodrošināšanu dienas aprūpes centriem personām ar garīga rakstura traucējumiem saskaņā ar Sociālo pakalpojumu un sociālās palīdzības likuma 13. panta trešo un ceturto daļu:
- 80% apmērā no dienas centra izveidošanas izdevumiem tā izveidošanas gadā;
  - 80% apmērā no dienas centra uzturēšanas izdevumiem tā izveidošanas gadā;
  - 60% apmērā no dienas centra uzturēšanas izdevumiem tā darbības pirmajā gadā;
  - 40% apmērā no dienas centra uzturēšanas izdevumiem tā darbības otrajā gadā;
  - 20% apmērā no dienas centra uzturēšanas izdevumiem tā darbības trešajā gadā;
- 10) palielināt valsts finansiālo atbalstu ģimenēm, kuras audzina bērnu ar ļoti smagu invaliditāti – no 2025. gada 1. janvāra bērna ar invaliditāti kopšanas pabalsta apmērs palielinās no 313,43 euro līdz 413,43 euro mēnesī.

### Politikas un resursu vadības kartes

#### 1. Nozaru vadība un politikas plānošana

| <b>Politikas mērķis: veicināt sociālās atstumtības un diskriminācijas riskam pakļauto personu vienlīdzīgas iespējas un nediskrimināciju/ Sociālās aizsardzības un darba tirgus politikas pamatnostādnes 2021. – 2027. gadam</b> |   |                     |                     |                             |                               |
|---|---|---------------------|---------------------|-----------------------------|-------------------------------|
| <b>Politikas rezultatīvie rādītāji</b>  | <b>Attīstības plānošanas dokumenti vai normatīvie akti</b>                                |                     |                     | <b>Faktiskā vērtība</b>     | <b>Plānotā vērtība (2025)</b> |
| <i>Subjektīvā diskriminācijas pieredze (%)<sup>2</sup></i>  | <i>Latvijas Nacionālais attīstības plāns 2021. – 2027. gadam</i>                          |                     |                     | 40,0 <sup>1</sup><br>(2022) | 35                            |
| <i>Dzimumu līdztiesības indekss</i>   | <i>Sociālās aizsardzības un darba tirgus politikas pamatnostādnes 2021. – 2027. gadam</i> |                     |                     | 61,5 <sup>3</sup><br>(2023) | 60                            |
| <b>Valdības rīcības plāns</b>   | <i>19.5, 21.1., 29.9.</i>   |                     |                     |                             |                               |
|   | 2023. gads<br>(izpilde)   | 2024. gada<br>plāns | 2025. gada<br>plāns | 2026. gada<br>plāns         | 2027. gada<br>plāns           |
| <b>Ieguldījumi</b>  |   |                     |                     |                             |                               |
| <b>Izdevumi kopā<sup>4</sup>, euro, t.sk.:</b>  | <b>12 246 960</b>   | <b>12 892 477</b>   | <b>16 710 901</b>   | <b>11 881 849</b>           | <b>11 217 292</b>             |
| <b>Vidējais amata vietu skaits kopā, t.sk.:</b>   | <b>203,4</b>  | <b>216,7</b>        | <b>232,9</b>        | <b>213,2</b>                | <b>210,2</b>                  |

|   | 2023. gads<br>(izpilde) | 2024. gada<br>plāns | 2025. gada<br>plāns | 2026. gada<br>plāns | 2027. gada<br>plāns |
|---|-------------------------|---------------------|---------------------|---------------------|---------------------|
| 05.63.00 Dotācija biedrībām,<br>nodibinājumiem un reliģiskām<br>organizācijām   | 164 786                 | 170 000             | 316 500             | 150 000             | 150 000             |
|   | -                       | -                   | -                   | -                   | -                   |
| 62.07.00 Eiropas Reģionālās attīstības<br>fonda (ERAF) īstenotie projekti labklājības<br>nozarē (2014-2020)   | 1 507 093               | -                   | -                   | -                   | -                   |
|   | 5,5                     | -                   | -                   | -                   | -                   |
| <i>Projekts Nr. 2.2.1.1/17/I/007</i><br><i>“Labklājības nozares informācijas un</i><br><i>komunikācijas tehnoloģiju centralizācija”</i>   | 1 507 093               | -                   | -                   | -                   | -                   |
|   | 5,5                     | -                   | -                   | -                   | -                   |
| 62.20.00 Tehniskā palīdzība Eiropas<br>Reģionālās attīstības fonda (ERAF)<br>apgūšanai (2014-2020)  | 131 790                 | -                   | -                   | -                   | -                   |
|   | 5,3                     | -                   | -                   | -                   | -                   |
| <i>Projekts Nr. 11.1.1.0/18/TP/004</i><br><i>“Eiropas Savienības fondu administrēšana</i><br><i>Labklājības ministrijā 2014.-2020. gada</i><br><i>plānošanas periodā (2.kārta)”</i>                         | 131 790                 | -                   | -                   | -                   | -                   |
|   | 5,3                     | -                   | -                   | -                   | -                   |
| 63.08.00 Eiropas Sociālā fonda Plus<br>(ESF+) projektu un pasākumu īstenošana<br>(2021-2027)  | 10 789                  | -                   | 1 082 756           | -                   | -                   |
|   | 0,5                     | -                   | 10,7                | -                   | -                   |
| <i>Projekts Nr. 4.3.4.1/1/23/I/001</i><br><i>“Vienlīdzīgu iespēju un nediskriminācijas</i><br><i>veicināšana”</i>   | 10 789                  | -                   | 515 813             | -                   | -                   |
|   | 0,5                     | -                   | 3,8                 | -                   | -                   |
| <i>Projekts Nr. 4.3.4.3/1/24/I/001</i><br><i>“Izvērtējumi pierādījumos balstītas sociālās</i><br><i>politikas pilnveidei”</i>   | -                       | -                   | 566 943             | -                   | -                   |
|   | -                       | -                   | 6,9                 | -                   | -                   |
| 63.09.00 Eiropas Sociālā fonda Plus<br>(ESF+) programmas materiālās<br>nenodrošinātības mazināšanai pasākumu<br>īstenošana (2021–2027)  | -                       | 227 261             | 257 531             | -                   | -                   |
|   | -                       | 4                   | 4                   | -                   | -                   |
| <i>Programma “Tehniskā palīdzība</i><br><i>Eiropas Sociālā fonda Plus (ESF+)</i><br><i>programmas materiālās nenodrošinātības</i><br><i>mazināšanai pasākumu īstenošanai (2021.–</i><br><i>2027.)”</i>      | -                       | 227 261             | 257 531             | -                   | -                   |
|   | -                       | 4                   | 4                   | -                   | -                   |
| 63.20.00 Tehniskā palīdzība Eiropas<br>Sociālā fonda (ESF) apgūšanai (2014-2020)  | 74 412                  | -                   | -                   | -                   | -                   |
|   | 0,9                     | -                   | -                   | -                   | -                   |
| <i>Projekts Nr. 10.1.3.0/18/TP/010</i><br><i>“Horizontālā principa “Vienlīdzīgas</i><br><i>iespējas” koordinēšanas funkciju</i><br><i>nodrošināšana Labklājības ministrijā”</i><br><i>(2. kārtā)”</i>       | 74 412                  | -                   | -                   | -                   | -                   |
|   | 0,9                     | -                   | -                   | -                   | -                   |
| 70.07.00 Latvijas pārstāvju ceļa<br>izdevumu kompensācija, dodoties uz<br>Eiropas Savienības Padomes darba grupu<br>sanāksmēm un Padomes sanāksmēm  | 6 213                   | 23 421              | -                   | -                   | -                   |
|   | -                       | -                   | -                   | -                   | -                   |
| <i>Projekts Nr. CESPI/AM/001 “Latvijas</i><br><i>pārstāvju ceļa izdevumu kompensācija,</i><br><i>dodoties uz Eiropas Savienības Padomes</i><br><i>darba grupu sanāksmēm un Padomes</i><br><i>sanāksmēm”</i> | 6 213                   | 23 421              | -                   | -                   | -                   |
|   | -                       | -                   | -                   | -                   | -                   |
| 70.22.00 Eiropas Atbalsta fonda<br>vistrūcīgākajām personām pasākumu<br>īstenošana (2014-2020)  | 280 946                 | -                   | -                   | -                   | -                   |
|   | 4                       | -                   | -                   | -                   | -                   |
| <i>Pasākums Nr. CESPI/LM/002</i><br><i>“Tehniskā palīdzība Eiropas Atbalsta fonda</i><br><i>vistrūcīgākajām personām īstenošanai”</i>   | 280 946                 | -                   | -                   | -                   | -                   |
|   | 4                       | -                   | -                   | -                   | -                   |
| 70.24.00 Iekšējās drošības un<br>Patvēruma, migrācijas un integrācijas fondu<br>un Finansiāla atbalsta instrumenta robežu<br>pārvaldībai un vīzu politikai projektu un<br>pasākumu īstenošana (2021–2027)   | 2 750                   | 21 627              | 19 731              | -                   | -                   |
|   | -                       | 0,5                 | -                   | -                   | -                   |
| <i>Projekts Nr. CESPI/LM/017</i><br><i>“Horizontālā principa “Vienlīdzība,</i><br><i>iekļaušana un nediskriminācija un</i><br><i>pamattiesību ievērošana” koordinēšana</i><br><i>(2021-2027)”</i>           | 2 750                   | 21 627              | 19 731              | -                   | -                   |
|   | -                       | 0,5                 | -                   | -                   | -                   |

|   | 2023. gads<br>(izpilde) | 2024. gada<br>plāns | 2025. gada<br>plāns | 2026. gada<br>plāns | 2027. gada<br>plāns |
|---|-------------------------|---------------------|---------------------|---------------------|---------------------|
| 70.50.00 Tehniskā palīdzība ERAF, ESF+, KF, TPF finansējuma apgūšanai (2021-2027)   | 1 011 145               | 1 275 652           | 1 175 652           | 1 354 120           | 1 007 163           |
|   | 20,1                    | 36                  | 36                  | 36                  | 36                  |
| <i>Pasākums Nr. CESPI/LM/013 "Eiropas Savienības fondu administrēšana Labklājības ministrijā 2021.-2027. gada plānošanas periodā"</i>   | <i>1 011 145</i>        | <i>1 275 652</i>    | <i>1 175 652</i>    | <i>1 354 120</i>    | <i>1 007 163</i>    |
|   | 20,1                    | 36                  | 36                  | 36                  | 36                  |
| 73.02.00 Atmaksa valsts pamatbudžetā par pārējās ārvalstu finanšu palīdzības līdzfinansētajiem projektiem <sup>5</sup>  | -                       | -                   | 825                 | -                   | -                   |
|   | -                       | -                   | -                   | -                   | -                   |
| 73.06.00 Ārvalstu finanšu palīdzības finansēto projektu īstenošana labklājības nozarē   | 10 833                  | -                   | -                   | -                   | -                   |
|   | -                       | -                   | -                   | -                   | -                   |
| <i>Projekts Nr. PA-GRO-1610 "Pensiju prognozēšanas kapacitātes uzlabošana Labklājības ministrijā"</i>   | <i>10 833</i>           | <i>-</i>            | <i>-</i>            | <i>-</i>            | <i>-</i>            |
|   | -                       | -                   | -                   | -                   | -                   |
| 74.06.00 Atvēršanas un noturības mehānisma (ANM) projekti un pasākumi   | 216 618                 | 1 439 045           | 3 394 151           | -                   | -                   |
|   | 1                       | 1                   | 5                   | -                   | -                   |
| <i>Projekts Nr. CESPI/LM/012 "Prognozēšanas rīka izstrāde sociālās apdrošināšanas sistēmas ilgtermiņa prognozēm, sistēmas ilgtermiņa stabilitātes izvērtēšanai un nodrošināšanai"</i> | <i>216 618</i>          | <i>1 439 045</i>    | <i>1 180 690</i>    | <i>-</i>            | <i>-</i>            |
|   | 1                       | 1                   | 1                   | -                   | -                   |
| <i>Projekts Nr. 2.1.2.1.i.0/1/24/1/LM/001 "Labklājības nozares un pašvaldību sociālās sfēras platformas "DigiSoc" izstrāde un ieviešana"</i>  | <i>-</i>                | <i>-</i>            | <i>2 213 461</i>    | <i>-</i>            | <i>-</i>            |
|   | -                       | -                   | 4                   | -                   | -                   |
| 74.50.00 Tehniskā palīdzība Atvēršanas un noturības mehānisma (ANM) apgūšanai   | 218 682                 | 381 821             | 314 821             | 386 800             | 165 000             |
|   | 4,1                     | 4                   | 5                   | 5                   | 2                   |
| <i>Pasākums Nr. CESPI/LM/011 "Tehniskā palīdzība Atvēršanas un noturības mehānisma (ANM) apgūšanai Labklājības ministrijā"</i>  | <i>218 682</i>          | <i>381 821</i>      | <i>314 821</i>      | <i>386 800</i>      | <i>165 000</i>      |
|   | 4,1                     | 4                   | 5                   | 5                   | 2                   |
| 97.01.00 Labklājības nozares vadība un politikas plānošana  | 5 936 592               | 6 203 513           | 6 500 607           | 6 500 607           | 6 500 607           |
|   | 141,3                   | 143,2               | 143,2               | 143,2               | 143,2               |
| 97.02.00 Nozares centralizēto funkciju izpilde  | 3 691 623               | 3 442 608           | 3 881 130           | 3 702 086           | 3 606 286           |
|   | 20,7                    | 28                  | 29                  | 29                  | 29                  |
| 99.00.00 Līdzekļu neparedzētiem gadījumiem izlietojums <sup>6</sup>   | 65 040                  | -                   | -                   | -                   | -                   |
|   | -                       | -                   | -                   | -                   | -                   |

Piezīmes.

<sup>1</sup> LM pētījums "Sabiedriskās domas aptauja par sabiedrības izpratni par diskriminācijas aspektiem" (2022). Pieejams <https://www.lm.gov.lv/lv/media/22110/download?attachment>. LM izvēlējās šo rādītāju nevis NAP2027, jo NAP2027 rādītājs ir balstīts uz Eiropas sociālo pētījumu (European Social Survey) jeb Eiropabarometru, kas veikts 2015.gadā un publiski pieejamos materiālos nav atrodama NAP2027 norādītā bāzes vērtība, kā arī nav zināms, kāda ir šī pētījuma veikšanas regularitāte.

<sup>2</sup> Personu skaits % no visiem Latvijas iedzīvotājiem, kas saskārušies ar diskrimināciju.

<sup>3</sup> Dati balstīti uz EIGE (Gender Equality Index).

<sup>4</sup> Izdevumi kopā konsolidēti, neiekļaujot apakšprogrammas 97.02.00 "Nozares centralizēto funkciju izpilde" izdevumus: 2023. gadā 1 082 352 euro apmērā (izdevumi valsts budžeta uzturēšanas izdevumu transferti no valsts pamatbudžeta uz speciālo budžetu 389 265 euro apmērā un valsts budžeta kapitālo izdevumu transferti no valsts pamatbudžeta uz speciālo budžetu 693 087 euro apmērā), 2024. gadā 292 471 euro (izdevumi valsts budžeta uzturēšanas izdevumu transferti no valsts pamatbudžeta uz speciālo budžetu 182 964 euro apmērā un valsts budžeta kapitālo izdevumu transferti no valsts pamatbudžeta uz speciālo budžetu 109 507 euro apmērā), 2025. gadā 232 803 euro (izdevumi valsts budžeta uzturēšanas izdevumu transferti no valsts pamatbudžeta uz speciālo budžetu 182 964 euro apmērā un valsts budžeta kapitālo izdevumu transferti no valsts pamatbudžeta uz speciālo budžetu 49 839 euro apmērā), 2026. – 2027. gadā ik gadu 211 764 euro (izdevumi valsts budžeta uzturēšanas izdevumu transferti no valsts pamatbudžeta uz speciālo budžetu 182 964 euro apmērā un valsts budžeta kapitālo izdevumu transferti no valsts pamatbudžeta uz speciālo budžetu 28 800 euro apmērā).

<sup>5</sup> Atmaksa valsts pamatbudžetā par projekta Nr. PA-GRO-1754 "Possibilities for improvement of content of support services for children with behavioural and addiction problems and their families in Latvia" īstenošanu.

<sup>6</sup> Izdevumi, lai nodrošinātu:

- atlaišanas pabalsta un kompensācijas par neizmantojām atvaļinājuma dienām izmaksas ministra biroja un ministra konsultatīvajām amatpersonām, beidzot pildīt amata pienākumus;
- vienreizēja sociālā pabalsta izmaksāšanu personai sakarā ar trīnīšu piedzimšanu;
- MK 2023. gada 15. novembra rīkojuma Nr. 768 izpildi.

## 2. Adevkāta un ilgtspējīga iedzīvotāju sociālā aizsardzība

|  |
|--|
| <b>Politikas mērķis:</b><br>1) sekmēt, ka sociālās apdrošināšanas sistēma ir noturīga un finansiāli ilgtspējīga / Sociālās aizsardzības un darba tirgus politikas pamatnostādnes 2021. – 2027. gadam<br>2) turpināt paaugstināt finansiālo atbalstu iedzīvotājiem sociālās aizsardzības sistēmas ietvaros / Sociālās aizsardzības un darba tirgus politikas pamatnostādnes 2021. – 2027. gadam |
|--|

| Politikas rezultatīvie rādītāji   | Attīstības plānošanas dokumenti vai normatīvie akti                                | Faktiskā vērtība     | Plānotā vērtība (2025) |                      |                      |
|---|--|----------------------|------------------------|----------------------|----------------------|
| Sociālās apdrošināšanas budžeta uzkrātais atlikums gada beigās no IKP (%)   | Sociālās aizsardzības un darba tirgus politikas pamatnostādnes 2021. – 2027. gadam | 5,0<br>(2023)        | 6,6                    |                      |                      |
| Sociāli apdrošināto personu īpatsvars, kuru valsts sociālās apdrošināšanas obligāto iemaksu objekts ir zem minimālās mēneša algas (%) | Sociālās aizsardzības un darba tirgus politikas pamatnostādnes 2021. – 2027. gadam | 26,0<br>(2023)       | 26,0                   |                      |                      |
| Vecuma pensijas atvietoējuma līmenis (%)  | Sociālās aizsardzības un darba tirgus politikas pamatnostādnes 2021. – 2027. gadam | 42,0<br>(2023)       | 42,0                   |                      |                      |
| Nabadzības riska indekss nepilnām ģimenēm ar apgādībā esošiem bērniem (%)   | Bērnu, jaunatnes un ģimenes attīstības pamatnostādnes 2022. – 2027. gadam          | 29,6<br>(2022)       | 29,5                   |                      |                      |
| Nabadzības riska indekss ģimenēm ar 3 un vairāk bērniem (%)   | Bērnu, jaunatnes un ģimenes attīstības pamatnostādnes 2022. – 2027. gadam          | 19,5<br>(2022)       | 19,4                   |                      |                      |
| Nabadzības riska indekss pēc sociālo transferu saņemšanas (%)   | Sociālās aizsardzības un darba tirgus politikas pamatnostādnes 2021. – 2027. gadam | 22,5<br>(2022)       | 22,0                   |                      |                      |
| Nabadzības riska indekss vecumā 65+gadi (%)   | Sociālās aizsardzības un darba tirgus politikas pamatnostādnes 2021. – 2027. gadam | 40,1<br>(2022)       | 39,6                   |                      |                      |
| Nabadzības riska indekss vecuma grupā 0-17 gadi (%)   | Sociālās aizsardzības un darba tirgus politikas pamatnostādnes 2021. – 2027. gadam | 16,1<br>(2022)       | 15,6                   |                      |                      |
| <b>Valdības rīcības plāns</b>   | 10.2; 11.3; 12.1; 12.3.  |                      |                        |                      |                      |
|   | 2023. gads<br>(izpilde)  | 2024. gada<br>plāns  | 2025. gada<br>plāns    | 2026. gada<br>plāns  | 2027. gada<br>plāns  |
| <b>Ieguldījumi</b>  |  |                      |                        |                      |                      |
| <b>Izdevumi kopā<sup>1</sup>, euro, t.sk.:</b>  | <b>4 522 501 088</b>   | <b>4 871 047 448</b> | <b>5 291 799 521</b>   | <b>5 727 603 279</b> | <b>6 095 859 120</b> |
| <b>Vidējais amata vietu skaits kopā, t.sk.:</b>   | <b>908,3</b>   | <b>954</b>           | <b>949</b>             | <b>949</b>           | <b>949</b>           |
| 04.00.00 Valsts atbalsts sociālajai apdrošināšanai (pamatbudžets)   | 95 964 474   | 103 158 559          | 128 824 860            | 163 522 468          | 196 403 428          |
| 20.01.00 Valsts sociālie pabalsti (pamatbudžets)  | 455 501 327  | 429 312 157          | 443 451 135            | 457 164 867          | 469 970 796          |
| 20.02.00 Izdienas pensijas (pamatbudžets)   | 87 304 611   | 98 534 329           | 108 175 221            | 118 760 877          | 129 243 014          |
| 20.03.00 Piemaksas pie vecuma un invaliditātes pensijām (pamatbudžets)  | 172 848 332  | 185 318 266          | 197 920 022            | 218 127 816          | 242 719 017          |
| 04.01.00 Valsts pensiju speciālais budžets (speciālais budžets)   | 2 929 888 843  | 3 188 745 550        | 3 474 701 434          | 3 790 414 071        | 4 051 741 560        |
| 04.02.00 Nodarbinātības speciālais budžets <sup>2</sup> (speciālais budžets)  | 185 943 066  | 209 971 834          | 235 381 361            | 250 144 032          | 249 458 619          |
| 04.03.00 Darba negadījumu speciālais budžets <sup>3</sup> (speciālais budžets)  | 95 757 766   | 116 543 622          | 118 935 082            | 133 509 741          | 149 113 902          |
| 04.04.00 Invaliditātes, maternitātes un slimības speciālais budžets (speciālais budžets)  | 1 001 958 964  | 1 119 233 087        | 1 179 755 336          | 1 259 630 834        | 1 342 461 672        |
| 04.05.00 Valsts sociālās apdrošināšanas aģentūras speciālais budžets (speciālais budžets)   | 27 368 582   | 27 650 491           | 28 911 331             | 29 083 994           | 29 885 427           |
|   | 907,3  | 954                  | 949                    | 949                  | 949                  |

|   | 2023. gads<br>(izpilde) | 2024. gada<br>plāns | 2025. gada<br>plāns | 2026. gada<br>plāns | 2027. gada<br>plāns |
|---|-------------------------|---------------------|---------------------|---------------------|---------------------|
| 62.07.00 Eiropas Reģionālās attīstības fonda (ERAF) īstenotie projekti labklājības nozarē (2014-2020)   | 818 144                 | -                   | -                   | -                   | -                   |
|   | 1                       | -                   | -                   | -                   | -                   |
| <i>Projekts Nr. 2.2.1.1/19/I/007 "Publisko pakalpojumu daudzkanālu piegādes tehnoloģisko risinājumu izveide Valsts sociālās apdrošināšanas aģentūras pakalpojumu nodrošināšanai"</i>    | 818 144                 | -                   | -                   | -                   | -                   |
|   | 1                       | -                   | -                   | -                   | -                   |
| 99.00.00 Līdzekļu neparedzētiem gadījumiem izlietojums <sup>4</sup>   | 1 403                   | -                   | -                   | -                   | -                   |
|   | -                       | -                   | -                   | -                   | -                   |
| <b>Raksturojošākie darbības rezultatīvie rādītāji</b>   |                         |                     |                     |                     |                     |
| <i>Nodrošināti sociālās drošības pakalpojumi (skaits)</i>   | 65                      | 65                  | 65                  | 65                  | 65                  |
| <i>Vecuma pensijas saņēmēji vidēji mēnesī (skaits)</i>  | 426 980                 | 424 747             | 425 375             | 428 171             | 430 757             |
| <i>Invalitātes pensijas saņēmēji vidēji mēnesī (skaits)</i>   | 73 618                  | 73 512              | 75 216              | 75 517              | 75 819              |
| <i>Bezdarbnieka pabalstu saņēmēji vidēji mēnesī (skaits)</i>  | 30 362                  | 30 663              | 32 040              | 32 040              | 30 172              |
| <i>Vecāku pabalsta saņēmēji vidēji mēnesī (skaits)</i>  | 18 163                  | 18 350              | 16 832              | 16 832              | 16 832              |
| <i>Slimības pabalsta saņēmēji vidēji mēnesī, neskaitot pabalstu saņēmējus saistībā ar negadījumu darbā (skaits)</i>   | 20 132                  | 20 733              | 19 768              | 19 768              | 19 768              |
| <i>Atlīdzības par darbspēju zaudējumu saņēmēji vidēji mēnesī (skaits)</i>   | 12 671                  | 13 716              | 13 854              | 14 622              | 15 433              |
| <i>Ģimenes valsts pabalsta saņēmēji vidēji mēnesī (skaits)</i>  | 217 197                 | 215 776             | 213 000             | 213 000             | 213 000             |
| <i>Bērna kopšanas pabalsta un piemaksas pie bērna kopšanas pabalsta un vecāku pabalsta par dvīņiem vai vairākiem vienās dzemdībās dzimušiem bērniem saņēmēji vidēji mēnesī (skaits)</i> | 30 846                  | 31 988              | 27 321              | 27 321              | 27 321              |
| <i>Valsts sociālā nodrošinājuma pabalsta saņēmēji vidēji mēnesī (skaits)</i>  | 21 642                  | 21 518              | 22 531              | 23 184              | 23 856              |
| <i>Pabalsta personai ar invaliditāti, kurai nepieciešama īpaša kopšana, saņēmēji vidēji mēnesī (skaits)</i>   | 16 437                  | 16 340              | 17 073              | 17 408              | 17 758              |
| <i>Izdienas pensijas saņēmēji vidēji mēnesī (skaits) (izmaksā no speciālā budžeta)</i>  | 1 342                   | 1 290               | 1 111               | 1 022               | 940                 |
| <i>Izdienas pensijas saņēmēji vidēji mēnesī (skaits) (izmaksā no pamatbudžeta)</i>  | 9 854                   | 10 422              | 10 805              | 11 231              | 11 717              |
| <b>Kvalitātes rādītāji</b>  |                         |                     |                     |                     |                     |
| <i>Elektroniski iesniegtie klientu iesniegumi kopējo iesniegumu skaitā (%)</i>  | 76,9                    | 80,0                | 80,0                | 80,0                | 80,0                |
| <i>Elektroniski nosūtītie lēmumi klientiem kopējo lēmumu skaitā (%)</i>   | 79,8                    | 80,0                | 80,0                | 80,0                | 80,0                |
| <i>Telefoniski un elektroniski sniegtās konsultācijas kopējo konsultāciju skaitā (%)</i>  | 86,0                    | 90,0                | 90,0                | 90,0                | 90,0                |

Piezīmes.

<sup>1</sup> Izdevumi kopā konsolidēti, neiekļaujot šādus izdevumus:

- speciālā budžeta savstarpējos transfertus (2023. gadā 261 717 285 euro, 2024. gadā 318 978 258 euro, 2025. gadā 304 526 675 euro, 2026. gadā 318 135 635 euro, 2027. gadā 332 958 769 euro);
  - speciālā budžeta apakšprogrammas 04.03.00 "Darba negadījumu speciālais budžets" izdevumus sociālās rehabilitācijas pakalpojumu sniegšanai saistībā ar klientam noteiktās arrodslimības ārstēšanu (transferts no speciālā budžeta uz pamatbudžetu - 2023. gadā 10 149 euro, 2024. - 2027. gadā ik gadu 15 000 euro). Minētie izdevumi iekļauti pie darbības jomas "Iedzīvotāju vajadzībām atbilstoši, kvalitatīvi un efektīvi sociālie pakalpojumi" apakšprogrammā 05.37.00 "Sociālās integrācijas valsts aģentūras administrēšana un profesionālās un sociālās rehabilitācijas pakalpojumu nodrošināšana";
  - pamatbudžeta programmas 04.00.00 "Valsts atbalsts sociālajai apdrošināšanai" izdevumus piemaksu AZG pensiju izmaksām, Augstākās Padomes deputātu pensijām, piemaksām politiski represēto pensijām un izdevumus saistībā ar atbalstu minimālo ienākumu palielināšanai (2023. gadā 94 427 962 euro, 2024. gadā 101 178 115 euro, 2025. gadā 119 825 881 euro, 2026. gadā 154 523 489 euro, 2027. gadā 187 404 449 euro);
  - pamatbudžeta apakšprogrammas 20.01.00 "Valsts sociālie pabalsti" izdevumus valsts budžeta uzturēšanas izdevumu transfertiem no valsts pamatbudžeta uz speciālo budžetu: 2023. gadā 1 780 932 euro apmērā (izdevumi valsts budžeta uzturēšanas izdevumu transfertiem no valsts pamatbudžeta uz speciālo budžetu 1 685 705 euro apmērā un valsts budžeta kapitālo izdevumu transferti no valsts pamatbudžeta uz speciālo budžetu 95 227 euro apmērā), 2024. gadā 1 858 786 euro apmērā (izdevumi valsts budžeta uzturēšanas izdevumu transfertiem no valsts pamatbudžeta uz speciālo budžetu 1 696 952 euro apmērā un valsts budžeta kapitālo izdevumu transferti no valsts pamatbudžeta uz speciālo budžetu 161 834 euro apmērā), 2025. gadā 1 893 576 euro apmērā (izdevumi valsts budžeta uzturēšanas izdevumu transfertiem no valsts pamatbudžeta uz speciālo budžetu 1 711 304 euro apmērā un valsts budžeta kapitālo izdevumu transferti no valsts pamatbudžeta uz speciālo budžetu 182 272 euro apmērā), 2026. gadā 1 875 862 euro apmērā (izdevumi valsts budžeta uzturēšanas izdevumu transfertiem no valsts pamatbudžeta uz speciālo budžetu 1 726 185 euro apmērā un valsts budžeta kapitālo izdevumu transferti no valsts pamatbudžeta uz speciālo budžetu 149 677 euro apmērā), 2027. gadā 1 961 431 euro apmērā (izdevumi valsts budžeta uzturēšanas izdevumu transfertiem no valsts pamatbudžeta uz speciālo budžetu 1 726 185 euro apmērā un valsts budžeta kapitālo izdevumu transferti no valsts pamatbudžeta uz speciālo budžetu 235 246 euro apmērā).
  - pamatbudžeta apakšprogrammas 20.02.00 "Izdienas pensijas" izdevumus valsts budžeta uzturēšanas izdevumu transfertiem no valsts pamatbudžeta uz speciālo budžetu: 2023. gadā 69 764 euro apmērā, 2024. gadā 72 022 euro apmērā, 2025. gadā 75 107 euro apmērā, 2026. gadā 77 619 euro apmērā, 2027. gadā 79 649 euro apmērā.
  - pamatbudžeta apakšprogrammas 20.03.00 "Piemaksas pie vecuma un invaliditātes pensijām" izdevumus (transferts no pamatbudžeta uz speciālo budžetu).
- <sup>2</sup> Netiek iekļauti izdevumi aktīvajiem nodarbinātības pasākumiem un preventīvajiem bezdarba samazināšanas pasākumiem un ar šo pasākumu nodrošināšanu saistītām administrēšanas izmaksām. Minētie izdevumi iekļauti pie darbības jomas "Iekļaujoša, līdztiesīga un kvalitatīva darba tirgus attīstība".
- <sup>3</sup> Netiek iekļauti izdevumi preventīvajiem bezdarba samazināšanas pasākumiem, kurus īsteno RSU aģentūra "Darba drošības un vides veselības institūts". Minētie izdevumi iekļauti pie darbības jomas "Iekļaujoša, līdztiesīga un kvalitatīva darba tirgus attīstība".
- <sup>4</sup> Izdevumi, lai VSAA nodrošinātu mantisko zaudējumu atlīdzinājuma izmaksu fiziskai personai.

### 3. Iedzīvotāju vajadzībām atbilstoši, kvalitatīvi un efektīvi sociālie pakalpojumi

| Politikas mērķis:  |  |                    |                    |                    |                        |
|--|--|--------------------|--------------------|--------------------|------------------------|
| <b>1) veicināt personu pāreju uz sabiedrībā balstītu vai ģimeniskai videi pietuvinātu pakalpojumu saņemšanu, vienlaikus uzlabojot ilgstošas sociālās aprūpes institūcijās sniegto pakalpojumu kvalitāti atbilstoši personas individuālajām vajadzībām un pašaprūpes spējām/ Sociālās aizsardzības un darba tirgus politikas pamatnostādnes 2021. – 2027. gadam</b> |  |                    |                    |                    |                        |
| <b>2) veidot sociālos pakalpojumus, lai tie atbilstu personas individuālām vajadzībām (uz cilvēku centrēta pieeja) un faktiskajām tirgus cenām/ Sociālās aizsardzības un darba tirgus politikas pamatnostādnes 2021. – 2027. gadam</b>   |  |                    |                    |                    |                        |
| <b>3) veicināt, ka sociālo pakalpojumu un sociālā darba jomā strādā profesionāli speciālisti pietiekamā skaitā/ Sociālās aizsardzības un darba tirgus politikas pamatnostādnes 2021. – 2027. gadam</b>   |  |                    |                    |                    |                        |
| Politikas rezultatīvie rādītāji  | Attīstības plānošanas dokumenti vai normatīvie akti                                |                    |                    | Faktiskā vērtība   | Plānotā vērtība (2025) |
| Sabiedrībā balstītu sociālo pakalpojumu saņēmēji uz 10 000 iedzīvotājiem gada sākumā (skaits)  | Sociālās aizsardzības un darba tirgus politikas pamatnostādnes 2021. – 2027. gadam |                    |                    | 462,6 (2023)       | 460                    |
| Sociālo dienestu īpatsvars, kuri izpilda likumdošanā noteikto normu par minimālo sociālā darba speciālistu skaitu (%) <sup>1:2</sup>   | Latvijas Nacionālais attīstības plāns 2021. – 2027. gadam                          |                    |                    | 53,5 (2022)        | 60,7                   |
| Tehniskos palīglīdzekļus saņēmušo īpatsvars no pieprasījušo skaita (%)   | Sociālās aizsardzības un darba tirgus politikas pamatnostādnes 2021. – 2027. gadam |                    |                    | 80,0 (2023)        | 70,0                   |
| <b>Valdības rīcības plāns</b>  |  |                    |                    |                    |                        |
|  | 2023. gads (izpilde)   | 2024. gada plāns   | 2025. gada plāns   | 2026. gada plāns   | 2027. gada plāns       |
| <b>Ieguldījumi</b>   |  |                    |                    |                    |                        |
| Izdevumi kopā, euro, t.sk.:  | <b>179 759 505</b>   | <b>191 005 146</b> | <b>224 250 616</b> | <b>233 556 341</b> | <b>244 172 233</b>     |
| Vidējais amata vietu skaits kopā, t.sk.:   | <b>3 111,9</b>   | <b>3 143,4</b>     | <b>3 141,5</b>     | <b>3 135,4</b>     | <b>3 135,4</b>         |



|   | 2023. gads<br>(izpilde) | 2024. gada<br>plāns | 2025. gada<br>plāns | 2026. gada<br>plāns | 2027. gada<br>plāns |
|---|-------------------------|---------------------|---------------------|---------------------|---------------------|
| 05.01.00 Sociālās rehabilitācijas valsts programmas   | 99 012 915              | 113 478 596         | 137 490 218         | 150 895 162         | 162 284 587         |
| 05.03.00 Aprūpe valsts sociālās aprūpes institūcijās  | 67 072 854              | 66 937 436          | 70 159 220          | 71 986 890          | 72 212 185          |
| 05.37.00 Sociālās integrācijas valsts aģentūras administrēšana un profesionālās un sociālās rehabilitācijas pakalpojumu nodrošināšana           | 2 805,6                 | 2 840,7             | 2 839,7             | 2 836,4             | 2 836,4             |
| 62.07.00 Eiropas Reģionālās attīstības fonda (ERAF) īstenotie projekti labklājības nozarē (2014-2020)   | 7 794 712               | 7 598 109           | 7 736 245           | 7 769 941           | 7 782 399           |
| <i>Projekts Nr. 2.2.1.1/19/I/008 "Deinstitutionalizācijas procesu atbalsta informācijas sistēma (2.kārta)"</i>                                  | 273,7                   | 288                 | 288                 | 288                 | 288                 |
| <i>Projekts Nr. 4.2.1.2/20/I/003 "Energoefektivitātes paaugstināšanas pasākumi VSAC "Kurzeme" filiāles "Veģi" ēkā"</i>                          | 955 619                 | -                   | -                   | -                   | -                   |
| 63.07.00 Eiropas Sociālā fonda (ESF) īstenotie projekti labklājības nozarē (2014-2020)  | 1,5                     | -                   | -                   | -                   | -                   |
| <i>Projekts Nr. 9.2.1.1/15/I/001 "Profesionāla sociālā darba attīstība pašvaldībās"</i>   | 616 438                 | -                   | -                   | -                   | -                   |
| <i>Projekts Nr. 9.2.2.2/16/I/001 "Sociālo pakalpojumu atbalsta sistēmas pilnveide"</i>  | 1,5                     | -                   | -                   | -                   | -                   |
| <i>Projekts Nr. 8.5.1.0/16/I/001 "Profesionālo izglītības iestāžu audzēkņu dalība darba vidē balstītās mācībās un mācību praksēs uzņēmumos"</i> | 339 181                 | -                   | -                   | -                   | -                   |
| <i>Projekts Nr. 9.2.2.1/15/I/001 "Atver sirdi Zemgalē"</i>  | 4 267 837               | -                   | -                   | -                   | -                   |
| <i>Projekts Nr. 9.2.2.1/15/I/003 "Vidzeme iekļauj"</i>  | 15,7                    | -                   | -                   | -                   | -                   |
| <i>Projekts Nr. 9.2.2.1/15/I/004 "Kurzeme visiem"</i>   | 3 638 063               | -                   | -                   | -                   | -                   |
| <i>Projekts Nr. 9.2.2.1/15/I/005 "Deinstitutionalizācijas pasākumu īstenošana Latgales reģionā"</i>   | 11                      | -                   | -                   | -                   | -                   |
| <i>Projekts Nr. 9.2.2.1/15/I/002 "Deinstitutionalizācija un sociālie pakalpojumi personām ar invaliditāti un bērniem"</i>                       | 506 874                 | -                   | -                   | -                   | -                   |
| 63.08.00 Eiropas Sociālā fonda Plus (ESF+) projektu un pasākumu īstenošana (2021-2027)  | 4,7                     | -                   | -                   | -                   | -                   |
| <i>Projekts Nr. 4.3.5.4/1/24/I/001 "Profesionāla un mūsdienīga sociālā darba attīstība"</i>   | 732                     | -                   | -                   | -                   | -                   |
| 64.08.00 Eiropas Lauksaimniecības garantiju fonda (ELGF) projektu un pasākumu īstenošana labklājības nozarē (2023-2027)                         | -                       | -                   | -                   | -                   | -                   |
| <i>Eiropas Lauksaimniecības garantiju fonda (ELGF) projektu īstenošana labklājības nozarē (2023-2027) VSAC "Latgale"</i>                        | 20 996                  | -                   | -                   | -                   | -                   |
| 69.07.00 Pārrobežu sadarbības programmu, projektu un pasākumu īstenošana (2021-2027)  | 31 334                  | -                   | -                   | -                   | -                   |
| <i>Projekts Nr. LL-00121 "Jauns skatījums uz neaizsargāto grupu veiksmīgu rehabilitāciju (INO-REHAB)"</i>                                       | -                       | -                   | 161 537             | -                   | -                   |
|   | -                       | -                   | -                   | -                   | -                   |

|  | 2023. gads<br>(izpilde) | 2024. gada<br>plāns | 2025. gada<br>plāns | 2026. gada<br>plāns | 2027. gada<br>plāns |
|--|-------------------------|---------------------|---------------------|---------------------|---------------------|
| 69.51.00 Atmaksas valsts pamatbudžetā par Pārrobežu sadarbības programmu finansējumu (2021-2027) <sup>3</sup>  | -                       | -                   | 116 528             | -                   | -                   |
| 70.15.00 Eiropas Savienības programmas Erasmus+ projektu īstenošanas nodrošināšana   | 30 515                  | 12 397              | 21 033              | -                   | -                   |
| <i>Projekts Nr. 2022-1-LV01-KA122-VET-000069932 "Profesionālās rehabilitācijas izglītojamo un mācībspēku drošumspējas paaugstināšana"</i>  | 13 684                  | 5 517               | -                   | -                   | -                   |
| <i>Projekts Nr. 2023-1-LV01-KA122-VET-000146513 "Profesionālās izglītības mācībspēku un atbalsta personāla kapacitātes stiprināšana caur starptautisku pieredzi un savstarpējo mācīšanos"</i>  | 16 831                  | 6 880               | -                   | -                   | -                   |
| <i>Projekts Nr. 2023-2-LV01-KA210-VET-000176183 "Amber Bridges- Integrating Vocational Rehabilitation across Europe"</i>   | -                       | -                   | 12 000              | -                   | -                   |
| <i>Projekts Nr. 2024-1-LV01-KA122-VET-000238470 "Profesionālo prasmju pilnveide caur starptautisku pieredzi un savstarpējo mācīšanos"</i>  | -                       | -                   | 9 033               | -                   | -                   |
| 74.06.00 Atveseļošanas un noturības mehānisma (ANM) projekti un pasākumi   | 344 380                 | 458 628             | 6 053 069           | -                   | -                   |
| <i>Projekts Nr. CESPI/LM/014 "RAITI: Rehabilitācija. Atbalsts. Iekļaušana. Tālākizglītība"</i>   | 6                       | 4,7                 | 2,8                 | -                   | -                   |
| 99.00.00 Līdzekļu neparedzētiem gadījumiem izlietojums <sup>4</sup>  | 6 799                   | -                   | -                   | -                   | -                   |
| <b>Raksturojošie darbības rezultatīvie rādītāji</b>  |                         |                     |                     |                     |                     |
| <i>Sociāli rehabilitētās personas ar funkcionēšanas traucējumiem darbības vecumā, pēc darbības vecuma, kuras strādā, ČAES avārijas seku likvidēšanas dalībnieki, ČAES avārijas seku rezultātā cietušās personas, politiski represētās personas un personas ar prognozējamu invaliditāti (skaits)</i> | 2 557                   | 3 060               | 3 060               | 3 060               | 3 060               |
| <b>Kvalitātes rādītāji</b>   |                         |                     |                     |                     |                     |
| <i>Higiēnas prasībām atbilstošas vietas VSAC (maksimālais skaits)</i>  | 3 475                   | 3 500               | 3 440               | 3 440               | 3 440               |

Piezīmes.

<sup>1</sup> SPSPL 10. pants (1) "...pašvaldībā jābūt vismaz vienam sociālā darba speciālistam uz katriem tūkstoš iedzīvotājiem".

<sup>2</sup> NAP bāzes vērtība 2018. gadā bija 63,9 % un prognoze veidota ap 67,0%, kas balstīta uz pašvaldību skaitu 2018. gadā, t.i. 119 pašvaldībām. Minētā prognoze nav vairs attiecināma, jo pašvaldību skaits un attiecīgi arī sociālo dienestu skaits ir samazinājies.

<sup>3</sup> Atmaksa valsts pamatbudžetā par projekta Nr. LL-00121 "Jauns skatījums uz neaizsargāto grupu veiksmīgu rehabilitāciju (INO-REHAB)" īstenošanu.

<sup>4</sup> Izdevumi, lai SIVA nodrošinātu pedagoģu zemākās darba samaksas likmes paaugstināšanu.

#### 4. Iekļaujoša, līdztiesīga un kvalitatīva darba tirgus attīstība

##### Politikas mērķis:

- 1) nodrošināt drošu un veselībai nekaitīgu darba vidi un veicināt nodarbināto darba mūža pagarināšanos/ Sociālās aizsardzības un darba tirgus politikas pamatnostādnes 2021. – 2027. gadam
- 2) palielināt nelabvēlīgākā situācijā esošu bezdarbnieku un ekonomiski neaktīvo iedzīvotāju iekļaušanos darba tirgū/ Sociālās aizsardzības un darba tirgus politikas pamatnostādnes 2021. – 2027. gadam

| Politikas rezultatīvie rādītāji   | Attīstības plānošanas dokumenti vai normatīvie akti                                       | Faktiskā vērtība | Plānotā vērtība (2025) |
|---|---|------------------|------------------------|
| <i>Smagi un letāli nelaiemes gadījumi uz 100 000 nodarbinātajiem (skaits)</i> | <i>Sociālās aizsardzības un darba tirgus politikas pamatnostādnes 2021. – 2027. gadam</i> | 33,8<br>(2023)   | 29,0                   |

| Politikas rezultatīvie rādītāji   | Attīstības plānošanas dokumenti vai normatīvie akti                                | Faktiskā vērtība | Plānotā vērtība (2025) |
|---|--|------------------|------------------------|
| Ilgstoša bezdarba līmenis vecuma grupā 15-74 gadi (%)   | Latvijas Nacionālais attīstības plāns 2021. – 2027. gadam                          | 1,8<br>(2023)    | 1,7                    |
| Nodarbinātības līmenis personām vecuma grupā no 20 - 64 gadiem (%)  | Sociālās aizsardzības un darba tirgus politikas pamatnostādnes 2021. – 2027. gadam | 77,5<br>(2023)   | 77,7                   |
| Nodarbinātības līmenis personām ar invaliditāti (vecuma grupā 20-64 gadi) no kopējā personu ar invaliditāti skaita attiecīgajā vecuma grupā gada beigās (%) | Sociālās aizsardzības un darba tirgus politikas pamatnostādnes 2021. – 2027. gadam | 42,1<br>(2023)   | 45,0                   |
| Nabadzības riska indekss strādājošajiem vecuma grupā no 18 līdz 64 gadiem (%)   | Sociālās aizsardzības un darba tirgus politikas pamatnostādnes 2021. – 2027. gadam | 9,5<br>(2022)    | 9,0                    |
| <b>Valdības rīcības plāns</b>   | 16.1; 16.3; 17.1; 29.1; 29.2; 29.4; 36.1.  |                  |                        |

|  | 2023. gads<br>(izpilde) | 2024. gada<br>plāns | 2025. gada<br>plāns | 2026. gada<br>plāns | 2027. gada<br>plāns |
|--|-------------------------|---------------------|---------------------|---------------------|---------------------|
| <b>Ieguldījumi</b>   |                         |                     |                     |                     |                     |
| <b>Izdevumi kopā, euro, t.sk.:</b>   | <b>63 875 843</b>       | <b>39 396 139</b>   | <b>57 818 457</b>   | <b>26 958 667</b>   | <b>26 958 889</b>   |
| <b>Vidējais amata vietu skaits kopā, t.sk.:</b>  | <b>1 062</b>            | <b>825,5</b>        | <b>928,3</b>        | <b>749,7</b>        | <b>749,7</b>        |
| 05.62.00 Invaliditātes ekspertīžu nodrošināšana  | 3 844 978               | 3 755 663           | 4 233 477           | 4 254 685           | 4 254 907           |
|  | 123,2                   | 125,2               | 130,2               | 130,2               | 130,2               |
| 07.01.00 Nodarbinātības valsts aģentūras darbības nodrošināšana  | 10 939 242              | 8 627 342           | 8 656 701           | 8 770 720           | 8 770 720           |
|  | 349,6                   | 353                 | 353                 | 353                 | 353                 |
| 21.01.00 Darba tiesisko attiecību un darba apstākļu kontrole un uzraudzība   | 4 227 594               | 4 187 583           | 4 564 743           | 4 564 743           | 4 564 743           |
|  | 180,6                   | 177,5               | 177,5               | 177,5               | 177,5               |
| 62.07.00 Eiropas Reģionālā attīstības fonda (ERAF) īstenotie projekti labklājības nozarē (2014-2020)   | 444 834                 | -                   | -                   | -                   | -                   |
|  | 1,3                     | -                   | -                   | -                   | -                   |
| Projekts Nr. 2.2.1.1/19/I/004 "Invaliditātes ekspertīzes pakalpojumu kvalitātes uzlabošana"  | 444 834                 | -                   | -                   | -                   | -                   |
|  | 1,3                     | -                   | -                   | -                   | -                   |
| 63.07.00 Eiropas Sociālā fonda (ESF) īstenotie projekti labklājības nozarē (2014-2020)   | 34 906 923              | -                   | -                   | -                   | -                   |
|  | 296,1                   | -                   | -                   | -                   | -                   |
| Projekts Nr. 7.3.1.0/16/I/001 "Darba drošības normatīvo aktu praktiskās ieviešanas un uzraudzības pilnveidošana"                             | 1 601 489               | -                   | -                   | -                   | -                   |
|  | 12,8                    | -                   | -                   | -                   | -                   |
| Projekts Nr. 7.1.1.0/15/I/001 "Atbalsts bezdarbnieku izglītībai"   | 16 873 938              | -                   | -                   | -                   | -                   |
|  | 155,3                   | -                   | -                   | -                   | -                   |
| Projekts Nr. 9.1.1.1/15/I/001 "Subsidētās darbavietas bezdarbniekiem"  | 13 537 081              | -                   | -                   | -                   | -                   |
|  | 116,2                   | -                   | -                   | -                   | -                   |
| Projekts Nr. 7.1.2.1/15/I/001 "EURES tīkla darbības nodrošināšana"   | 142 095                 | -                   | -                   | -                   | -                   |
|  | 2,5                     | -                   | -                   | -                   | -                   |
| Projekts Nr. 9.1.1.3/15/I/001 "Atbalsts sociālajai uzņēmējdarbībai"  | 2 752 320               | -                   | -                   | -                   | -                   |
|  | 9,3                     | -                   | -                   | -                   | -                   |
| 63.08.00 Eiropas Sociālā fonda Plus (ESF+) projektu un pasākumu īstenošana (2021-2027)   | 223 710                 | 342 951             | 16 152 777          | -                   | -                   |
|  | 7,9                     | 3                   | 89,6                | -                   | -                   |
| Projekts Nr. 4.3.6.2/1/23/I/001 "Veselības un darbaspēju ekspertīzes ārstu valsts komisijas darbības efektivitātes un kvalitātes uzlabošana" | 192 168                 | 342 951             | 318 672             | -                   | -                   |
|  | 3,6                     | 3                   | 2,3                 | -                   | -                   |
| Projekts Nr. 4.3.3.3/1/24/I/001 "Atbalsts sociālajai uzņēmējdarbībai"  | -                       | -                   | 2 350 878           | -                   | -                   |
|  | -                       | -                   | 9,3                 | -                   | -                   |
| Projekts Nr. 4.3.3.2/1/24/I/002 "Pasākumi iekļaujošai nodarbinātībai"  | 31 542                  | -                   | 11 501 313          | -                   | -                   |
|  | 4,3                     | -                   | 63                  | -                   | -                   |
| Projekts Nr. 4.3.3.6/1/24/I/001 "Nodarbinātības valsts aģentūras veikspējas stiprināšana"  | -                       | -                   | 1 735 730           | -                   | -                   |
|  | -                       | -                   | 8                   | -                   | -                   |
| Projekts Nr. 4.3.3.4/1/24/I/001 "EURES tīkla darbība Latvijā"  | -                       | -                   | 246 184             | -                   | -                   |
|  | -                       | -                   | 7                   | -                   | -                   |

|   | 2023. gads<br>(izpilde) | 2024. gada<br>plāns | 2025. gada<br>plāns | 2026. gada<br>plāns | 2027. gada<br>plāns |
|---|-------------------------|---------------------|---------------------|---------------------|---------------------|
| 63.10.00 Eiropas Sociālā fonda Plus (ESF+) Nodarbinātības un sociālās inovācijas sadaļas projektu un pasākumu īstenošana (2021-2027)  | 22 900                  | 21 925              | -                   | -                   | -                   |
|   | 0,5                     | 0,3                 | -                   | -                   | -                   |
| <i>Projekts Nr. CESPI/LM/016 “Nodarbinātības un sociālās inovācijas sadaļas nacionālais kontaktpunkts”</i>  | 22 900                  | 21 925              | -                   | -                   | -                   |
|   | 0,5                     | 0,3                 | -                   | -                   | -                   |
| 63.51.00 Atmaksas valsts pamatbudžetā par Eiropas Sociālā fonda Plus (ESF+) finansējumu (2021-2027) <sup>3</sup>  | -                       | 34 632              | -                   | -                   | -                   |
|   | -                       | -                   | -                   | -                   | -                   |
| 73.02.00 Atmaksa valsts pamatbudžetā par pārējās ārvalstu finanšu palīdzības līdzfinansētajiem projektiem <sup>4</sup>  | -                       | -                   | 2 283               | -                   | -                   |
|   | -                       | -                   | -                   | -                   | -                   |
|   | -                       | -                   | -                   | -                   | -                   |
| 73.06.00 Ārvalstu finanšu palīdzības finansēto projektu īstenošana labklājības nozarē   | 2 806                   | -                   | -                   | -                   | -                   |
|   | -                       | -                   | -                   | -                   | -                   |
| <i>Projekts Nr. NPAD-2022-PV/10092 “Pieklūstamība – iespēja (Accessibility = possibility)”</i>  | 459                     | -                   | -                   | -                   | -                   |
|   | -                       | -                   | -                   | -                   | -                   |
| <i>Projekts Nr. NPAD-2023/10005 “Accessibility = possibility”</i>   | 2 347                   | -                   | -                   | -                   | -                   |
|   | -                       | -                   | -                   | -                   | -                   |
| 74.06.00 Atveseļošanas un noturības mehānisma (ANM) projekti un pasākumi  | 196 385                 | 13 057 524          | 14 839 957          | -                   | -                   |
|   | 17,2                    | 77,5                | 89                  | -                   | -                   |
| <i>Projekts Nr. 3.1.2.5.i.0/1/23/I/CFLA/001 “Prasmju pilnveide pieaugušajiem”</i>   | 196 385                 | 13 057 524          | 14 839 957          | -                   | -                   |
|   | 17,2                    | 77,5                | 89                  | -                   | -                   |
| 04.02.00 Nodarbinātības speciālais budžets (speciālais budžets) <sup>6</sup>  | 8 957 177               | 9 236 892           | 9 236 892           | 9 236 892           | 9 236 892           |
|   | 85,6                    | 89                  | 89                  | 89                  | 89                  |
| 04.03.00 Darba negadījumu speciālais budžets <sup>1</sup> (speciālais budžets)  | 109 294                 | 131 627             | 131 627             | 131 627             | 131 627             |
|   | -                       | -                   | -                   | -                   | -                   |
| <b>Raksturojošākie darbības rezultātīvie rādītāji</b>   |                         |                     |                     |                     |                     |
| <i>Uzņēmumu apsekojumi (skaits)</i>   | 9 824                   | 9 250               | 9 250               | 9 250               | 9 250               |
| <i>Informatīvi semināri (skaits)</i>  | 97                      | 70                  | 55                  | 60                  | 60                  |
| <i>Videosīzēti / videofilmas (skaits)</i>   | 8                       | 5                   | 5                   | 5                   | 5                   |
| <i>Informatīvās kampaņas (skaits)<sup>2</sup></i>   | -                       | 1                   | 1                   | 1                   | 1                   |
| <i>Saņemtie iesniegumi invaliditātes ekspertīzei (skaits)</i>   | 70 524                  | 71 000              | 72 000              | 72 000              | 72 000              |
| <i>Pirmreizējās invaliditātes ekspertīze (skaits)</i>   | 26 424                  | 25 000              | 25 000              | 25 000              | 25 000              |
| <i>Atkārtotās invaliditātes ekspertīze (skaits)</i>   | 44 793                  | 43 000              | 43 500              | 43 500              | 43 500              |
| <i>Klātienē apkalpotie klienti vidēji mēnesī (skaits)<sup>5</sup></i>   | 39 797                  | 37 494              | 37 494              | 37 494              | 37 494              |
| <b>Kvalitātes rādītāji</b>  |                         |                     |                     |                     |                     |
| <i>Pēc VDI pārbaudes uzņēmumā novērsto pārkāpumu skaits attiecībā pret konstatētajiem pārkāpumiem (%)</i>   | 85,0                    | 80,0                | 80,0                | 80,0                | 80,0                |
| <i>Bezdarbnieku un darba meklētāju īpatsvars, kuri sešu mēnešu laikā pēc bezdarbnieka vai darba meklētāja statusa iegūšanas iesaistīti aktīvajos nodarbinātības pasākumos vai iekārtojušies darbā (%)</i> | 50,5                    | 50,0                | 50,0                | 50,0                | 50,0                |

Piezīmes.

<sup>1</sup> Izdevumi preventīvajiem bezdarba samazināšanas pasākumiem, kurus īsteno RSU aģentūra “Darba drošības un vides veselības institūts”.

<sup>2</sup> Rādītājam 2023. gadā tika plānota vērtība “1”, bet saistībā ar RSU iepirkuma apstrīdēšanu, to plānots realizēt 2024. gadā.

<sup>3</sup> Atmaksa valsts pamatbudžetā par projekta Nr. CESPI/LM/016 “Nodarbinātības un sociālās inovācijas sadaļas nacionālais kontaktpunkts” īstenošanu.

<sup>4</sup> Atmaksa valsts pamatbudžetā par projekta Nr. NPAD-2023/10005 “Accessibility = possibility” īstenošanu.

<sup>5</sup> Uzskaita klātienē vizīšu un konsultāciju skaitu NVA klientiem, t.sk. iesaisti NVA pasākumos, kā arī uzskaita sadarbību ar darba devējiem un NVA organizēto atlašu skaitu vakanču aizpildīšanai.

<sup>6</sup> Izdevumi aktīvajiem nodarbinātības pasākumiem un preventīviem bezdarba samazināšanas pasākumiem un ar šo pasākumu nodrošināšanu saistītām administrēšanas izmaksām.

## 5. Bērnu tiesību aizsardzība

| <b>Politikas mērķis: bērniem, jauniešiem un ģimenēm atbalstoša sabiedrība, kas veicina ģimeņu labklājību, moderni un pieejami agrīnā atbalsta un intervences pakalpojumi, kas sekmē bērnu un jauniešu veselīgu attīstību un vienlīdzīgas iespējas, mazina nabadzības un sociālās atstumtības riskus bērniem, jauniešiem un ģimenēm, nodrošinot valsts kopīgu izaugsmi/ Bērnu, jaunatnes un ģimenes attīstības pamatnostādnes 2022. - 2027. gadam</b> |  |                                |                               |
|--|--|--------------------------------|-------------------------------|
| <b>Politikas rezultatīvie rādītāji</b>   | <b>Attīstības plānošanas dokumenti vai normatīvie akti</b>                       | <b>Faktiskā vērtība (2022)</b> | <b>Plānotā vērtība (2027)</b> |
| <i>Aizbildnībā un audžuģimenēs (ģimeniskā vidē) dzīvojošu bērnu īpatsvars no visu ārpusģimenes aprūpē esošo bērnu skaita (%)</i>   | <i>Bērnu, jaunatnes un ģimenes attīstības pamatnostādnes 2022. - 2027. gadam</i> | 90,9                           | 93,0                          |
| <b>Valdības rīcības plāns</b>  | <i>10.1; 11.2.</i>   |                                |                               |

|  | 2023. gads<br>(izpilde) | 2024. gada<br>plāns | 2025. gada<br>plāns | 2026. gada<br>plāns | 2027. gada<br>plāns |
|--|-------------------------|---------------------|---------------------|---------------------|---------------------|
| <b>Ieguldījumi</b>   |                         |                     |                     |                     |                     |
| <b>Izdevumi kopā, euro, t.sk.:</b>   | <b>7 138 525</b>        | <b>14 232 895</b>   | <b>15 649 994</b>   | <b>12 022 094</b>   | <b>12 089 098</b>   |
| <b>Vidējais amata vietu skaits kopā, t.sk.:</b>  | <b>82,9</b>             | <b>106,9</b>        | <b>128,1</b>        | <b>105,9</b>        | <b>105,9</b>        |
| 22.01.00 Bērnu aizsardzības centra darbības nodrošināšana <sup>1</sup>   | 1 603 100               | 3 577 450           | 3 699 324           | 3 876 556           | 3 907 896           |
|  | 53,4                    | 96,3                | 96,3                | 99,6                | 99,6                |
| 22.02.00 Valsts programma bērnu un ģimenes stāvokļa uzlabošanai  | 372 272                 | 283 239             | 283 239             | 283 239             | 283 239             |
|  | -                       | -                   | -                   | -                   | -                   |
| 22.03.00 Valsts atbalsts ārpusģimenes aprūpei  | 3 796 979               | 9 560 176           | 7 459 612           | 7 485 022           | 7 485 022           |
|  | -                       | -                   | -                   | -                   | -                   |
| 63.07.00 Eiropas Sociālā fonda (ESF) īstenotie projekti labklājības nozarē (2014-2020)   | 683 666                 | -                   | -                   | -                   | -                   |
|  | 13,7                    | -                   | -                   | -                   | -                   |
| <i>Projekts Nr. 9.2.1.3/16/I/001 "Atbalsta sistēmas pilnveide bērniem ar saskarsmes grūtībām, uzvedības traucējumiem un vardarbību ģimenē"</i>                             | 683 666                 | -                   | -                   | -                   | -                   |
|  | 13,7                    | -                   | -                   | -                   | -                   |
| 63.08.00 Eiropas Sociālā fonda Plus (ESF+) projektu un pasākumu īstenošana (2021-2027)   | 261 049                 | 507 832             | 4 022 659           | 377 277             | 412 941             |
|  | 6                       | 6,3                 | 29,8                | 6,3                 | 6,3                 |
| <i>Projekts Nr. 4.3.6.1/1/24/I/001 "Profesionālās kvalifikācijas pilnveide bērnu tiesību aizsardzības jautājumos un bērnu likumisko pārstāvju atbildības stiprināšana"</i> | 261 049                 | 507 832             | 689 803             | 377 277             | 412 941             |
|  | 6                       | 6,3                 | 6,3                 | 6,3                 | 6,3                 |
| <i>Projekts Nr. 4.3.6.5/1/24/I/001 "Atbalsta pasākumi bērniem ar uzvedības vai atkarību problēmām un to ģimenēm"</i>   | -                       | -                   | 2 522 929           | -                   | -                   |
|  | -                       | -                   | 16                  | -                   | -                   |
| <i>Projekts Nr. 4.3.6.4/1/24/I/001 "Atbalsta instrumenti vardarbības ģimenē mazināšanai"</i>   | -                       | -                   | 809 927             | -                   | -                   |
|  | -                       | -                   | 7,5                 | -                   | -                   |
| 70.09.00 Citu Eiropas Savienības politiku instrumentu projektu un pasākumu īstenošana labklājības nozarē (2021-2027)   | 111 018                 | 79 753              | 185 160             | -                   | -                   |
|  | 2                       | 1                   | 2                   | -                   | -                   |
| <i>Projekts Nr. 101083313 "SIC Latvia – Latvian Safer Internet Centre V"</i>   | 111 018                 | 79 753              | -                   | -                   | -                   |
|  | 2                       | 1                   | -                   | -                   | -                   |
| <i>Projekts Nr. 101158424 "SIC Latvia – Latvian Safer Internet Centre VI"</i>  | -                       | -                   | 185 160             | -                   | -                   |
|  | -                       | -                   | 2                   | -                   | -                   |
| 70.51.00 Atmaksas valsts pamatbudžetā par Eiropas savienības politiku instrumentu finansējumu (2021-2027) <sup>2</sup>   | -                       | 66 726              | -                   | -                   | -                   |
|  | -                       | -                   | -                   | -                   | -                   |
| 71.06.00 Eiropas Ekonomikas zonas finanšu instrumenta un Norvēģijas valdības divpusējā finanšu instrumenta finansētie projekti   | 310 441                 | 157 719             | -                   | -                   | -                   |
|  | 7,8                     | 3,3                 | -                   | -                   | -                   |

|  | 2023. gads<br>(izpilde) | 2024. gada<br>plāns | 2025. gada<br>plāns | 2026. gada<br>plāns | 2027. gada<br>plāns |
|--|-------------------------|---------------------|---------------------|---------------------|---------------------|
| <i>Projekts Nr. EEZ/LM/2020/5<br/>"Atbalsts Barnahus ieviešanai Latvijā"</i>   | 300 718                 | 157 719             | -                   | -                   | -                   |
|  | 7,8                     | 3,3                 | -                   | -                   | -                   |
| <i>Projekts Nr. EEZ/IEM/011<br/>"Pieredzes apmaiņas vizīte uz Latvijas un<br/>Islandes Barnahus, kā arī iepazīšanās ar<br/>praksi"</i> | 9 723                   | -                   | -                   | -                   | -                   |
|  | -                       | -                   | -                   | -                   | -                   |
| <b>Raksturojošākie darbības rezultatīvie rādītāji</b>  |                         |                     |                     |                     |                     |
| <i>Bērnu un pusaudžu uzticības tālruņa<br/>apkalpotie zvani, čats un e-konsultācijas<br/>(skaits)</i>                                  | 12 771                  | 9 000               | 9 000               | 9 000               | 9 000               |
| <i>Bērnu tiesību ievērošanas pārbaudes<br/>iestādēs (skaits)</i>   | 103                     | 115                 | 115                 | 115                 | 115                 |
| <i>Pārbaudīto bāriņtiesu īpatsvars<br/>bāriņtiesu kopskaitā (%)</i>  | 24,0                    | 24,0                | 24,0                | 24,0                | 24,0                |
| <b>Kvalitātes rādītāji</b>   |                         |                     |                     |                     |                     |
| <i>Personu īpatsvars, kas apmierinātas ar<br/>BAC saņemtajām konsultācijām (%)</i>   | 88,0                    | 90,0                | 90,0                | 90,0                | 90,0                |

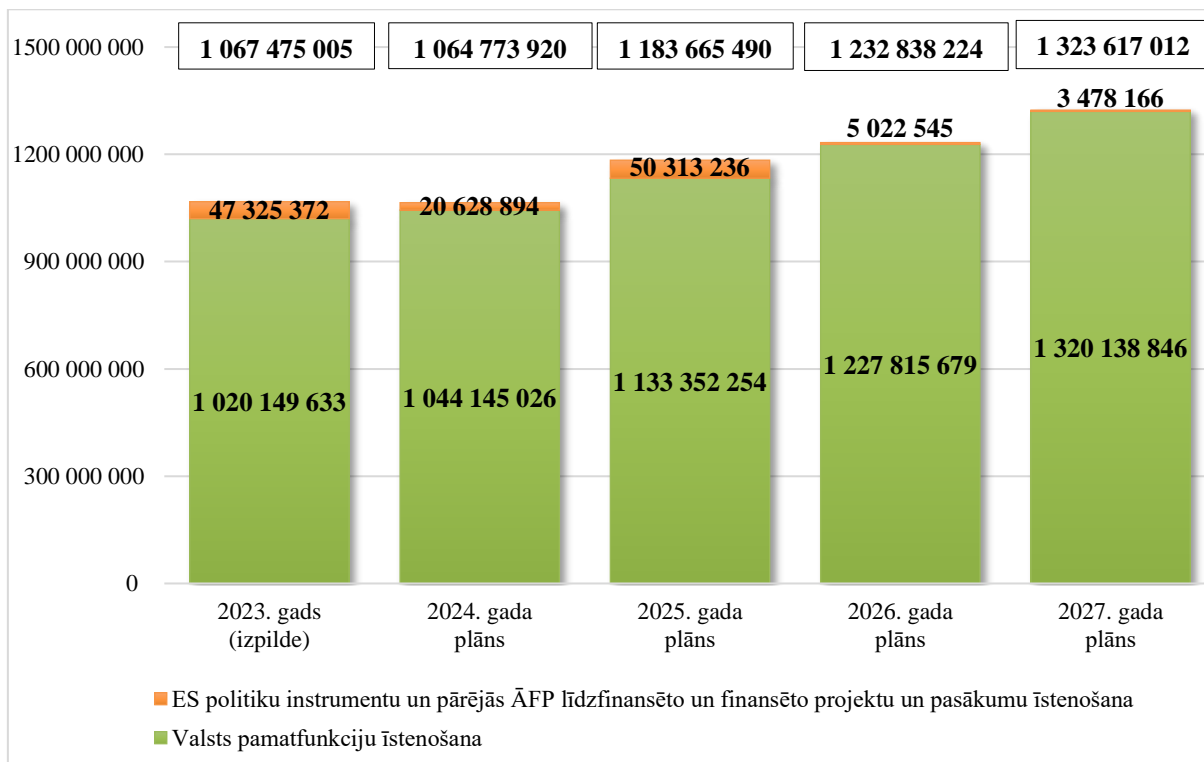
Piezīmes.

<sup>1</sup> Sākot ar 2024. gada 1. janvāri tiek mainīts apakšprogrammas 22.01.00 "Valsts bērnu tiesību aizsardzības inspekcija un bērnu uzticības tālrunis" nosaukums uz nosaukumu "Bērnu aizsardzības centra darbības nodrošināšana".

<sup>2</sup> Atmaksā valsts pamatbudžetā par projekta Nr. 101083313 "SIC Latvia – Latvian Safer Internet Centre V" īstenošanu.

### Labklājības ministrijas valsts pamatbudžets

#### Labklājības ministrijas valsts pamatbudžeta kopējo izdevumu izmaiņas no 2023. līdz 2027. gadam



#### **Vidējais amata vietu skaits no 2023. līdz 2027. gadam**

|  | 2023. gads<br>(izpilde) | 2024. gada<br>plāns | 2025. gada<br>plāns | 2026. gada<br>plāns | 2027. gada<br>plāns |
|--|-------------------------|---------------------|---------------------|---------------------|---------------------|
| Vidējais amata vietu skaits gadā,<br>neskaitot pedagogu amata vietas | 4 335,9                 | 4 159,5             | 4 297,8             | 4 071,2             | 4 068,2             |

|  | 2023. gads<br>(izpilde) | 2024. gada<br>plāns | 2025. gada<br>plāns | 2026. gada<br>plāns | 2027. gada<br>plāns |
|--|-------------------------|---------------------|---------------------|---------------------|---------------------|
| Vidējais pedagogu darba slodžu skaits gadā   | 39,7                    | 43,4                | 43,4                | 43,4                | 43,4                |
| Vidējais pedagogu amata vietu skaits gadā  | 39,7                    | 44                  | 44                  | 44                  | 44                  |
| <i>Tajā skaitā:</i>  |                         |                     |                     |                     |                     |
| <i>Valsts pamatfunkciju īstenošana</i>   |                         |                     |                     |                     |                     |
| Vidējais amata vietu skaits gadā, neskaitot pedagogu amata vietas  | 3 908,6                 | 4 007,9             | 4 012,9             | 4 012,9             | 4 012,9             |
| Vidējais pedagogu darba slodžu skaits gadā   | 39,5                    | 43,4                | 43,4                | 43,4                | 43,4                |
| Vidējais pedagogu amata vietu skaits gadā  | 39,5                    | 44                  | 44                  | 44                  | 44                  |
| <i>ES politiku instrumentu un pārējās ĀFP līdzfinansēto un finansēto projektu un pasākumu īstenošana</i> |                         |                     |                     |                     |                     |
| Vidējais amata vietu skaits gadā, neskaitot pedagogu amata vietas  | 427,3                   | 151,6               | 284,9               | 58,3                | 55,3                |
| Vidējais pedagogu darba slodžu skaits gadā   | 0,2                     | -                   | -                   | -                   | -                   |
| Vidējais pedagogu amata vietu skaits gadā  | 0,2                     | -                   | -                   | -                   | -                   |

**Prioritārajiem pasākumiem  
papildu piešķirtais finansējums no 2025. līdz 2027. gadam**

| Nr.<br>p.k. | Pasākuma nosaukums<br><i>Darbības apraksts ar norādi uz līdzekļu izlietojumu</i><br>Darbības rezultāts<br><i>Rezultatīvais rādītājs</i><br>Programmas (apakšprogrammas) kods un nosaukums  | Izdevumi, euro /<br>rādītāji, vērtība |                  |                  | Pamatojums  |
|-------------|--|---------------------------------------|------------------|------------------|---|
|             |  | 2025. gadā                            | 2026. gadā       | 2027. gadā       |   |
| 1.          | <b>Atbalsts minimālo ienākumu palielināšanai</b>   | <b>2 390 846</b>                      | <b>2 925 036</b> | <b>3 165 124</b> | MK<br>19.09.2024.<br>sēdes prot.<br>Nr. 38 2.§<br>2. punkts,<br>MK<br>08.10.2024.<br>sēdes prot.<br>Nr. 41 50.§<br>2. punkts,<br>priekšlikums<br>Nr.145,<br>Nr.181,<br>Nr.204,<br>Nr.233<br>2.lasījumam |
| 1.1.        | <b>Valsts sociālā nodrošinājuma pabalsta apmēra pārskatīšana</b>   | <b>1 802 229</b>                      | <b>2 265 004</b> | <b>2 482 031</b> |   |
|             | <b><i>Paaugstināts valsts sociālā nodrošinājuma pabalsta apmērs pensijas vecumu sasniegušām personām un personām ar invaliditāti</i></b>   |                                       |                  |                  |   |
|             | <i>Palielināts finansiālais atbalsts valsts sociālā nodrošinājuma pabalsta saņēmējiem, paaugstinot personu finansiālo kapacitāti un sekmējot nabadzības un sociālās atstumtības mazināšanos valstī</i>   |                                       |                  |                  |   |
|             | <i>Personas, kuras sasniegušas pensionēšanās vecumu un kuras saņem valsts sociālā nodrošinājuma pabalstu, vidēji mēnesī (skaits)</i>   | 3 117                                 | 3 207            | 3 300            |   |
|             | <i>Personas ar invaliditāti, kuras saņem valsts sociālā nodrošinājuma pabalstu, vidēji mēnesī (skaits)</i>   | 6 050                                 | 6 225            | 6 407            |   |
|             | 20.01.00 Valsts sociālie pabalsti  |                                       |                  |                  |   |
| 1.2.        | <b>Ar valsts sociālā nodrošinājuma pabalsta un pensiju apmēru pārskatīšanu saistītie pakalpojumi</b>   | <b>588 617</b>                        | <b>660 032</b>   | <b>683 093</b>   |   |
|             | <b><i>Transferta pārskaitījums uz sociālās apdrošināšanas speciālo budžetu, lai nodrošinātu pabalsta paaugstināšanu personām bezdarba gadījumā, tai skaitā personām, kurām visā pabalsta aprēķina periodā netiek izmantota personas iemaksu alga</i></b> | <b>51 906</b>                         | <b>62 953</b>    | <b>63 799</b>    |   |
|             | <i>Palielināts atbalsts personas nāves gadījumā</i>  |                                       |                  |                  |   |
|             | <i>Apbedīšanas pabalsta, kas piešķirts bezdarbnieka pabalsta saņēmēja nāves gadījumā, saņēmēji vidēji mēnesī (skaits)</i>  | 12                                    | 12               | 12               |   |
|             | <i>Palielināts atbalsts bezdarbnieka pabalsta saņēmējiem, kuriem visā pabalsta aprēķina periodā netiek izmantota personas iemaksu alga un par kuriem bezdarba periodā tiek veiktas iemaksas pensiju apdrošināšanai</i>                                   |                                       |                  |                  |   |
|             | <i>Bezdarbnieka pabalsta minimālā apmērā saņēmēji, kuriem visā pabalsta aprēķina periodā netiek izmantota personas iemaksu alga un par kuriem bezdarba periodā tiek veiktas iemaksas pensiju apdrošināšanai, vidēji mēnesī (skaits)</i>                  | 312                                   | 312              | 294              |   |

| Nr. p.k. | Pasākuma nosaukums<br><i>Darbības apraksts ar norādi uz līdzekļu izlietojumu</i><br>Darbības rezultāts<br><i>Rezultatīvais rādītājs</i><br>Programmas (apakšprogrammas) kods un nosaukums   | Izdevumi, euro / rādītāji, vērtība |                |                | Pamatojums        |
|----------|---|------------------------------------|----------------|----------------|-------------------|
|          |   | 2025. gadā                         | 2026. gadā     | 2027. gadā     |                   |
|          | 04.00.00 Valsts atbalsts sociālajai apdrošināšanai  |                                    |                |                |                   |
|          | <b>Transferta pārskaitījums uz sociālās apdrošināšanas speciālo budžetu, lai nodrošinātu noteiktām iedzīvotāju grupām, ģimenes locekļa nāves gadījumā vai iegūstot darbspēju zudumu darba negadījumā, palielinātu ienākumu kompensāciju</b>   | <b>33 408</b>                      | <b>37 862</b>  | <b>40 090</b>  |                   |
|          | Palielināts atbalsts apdrošinātas personas apgādībā bijuša ģimenes locekļa nāves gadījumā   |                                    |                |                |                   |
|          | <i>Apbedīšanas pabalsta minimālā apmērā sociāli apdrošinātas personas apgādībā bijuša ģimenes locekļa nāves gadījumā saņēmēji vidēji mēnesī (skaits)</i>  | 9                                  | 9              | 9              |                   |
|          | Palielināts darbā nodarītā kaitējuma atlīdzības minimālais apmērs   |                                    |                |                |                   |
|          | <i>Darbā nodarītā kaitējuma atlīdzības minimālā apmērā saņēmēji vidēji mēnesī (skaits)</i>  | 167                                | 167            | 167            |                   |
|          | 04.00.00 Valsts atbalsts sociālajai apdrošināšanai  |                                    |                |                |                   |
|          | <b>Naudas summas personiskiem izdevumiem paaugstināšana valsts sociālās aprūpes centru un līguminstitūciju klientiem</b>  | <b>12 743</b>                      | <b>14 442</b>  | <b>15 292</b>  |                   |
|          | <b>Līguminstitūciju klientiem nodrošināta naudas summas personiskiem izdevumiem paaugstināšana</b>  | <b>3 923</b>                       | <b>4 446</b>   | <b>4 708</b>   |                   |
|          | Palielināta līguminstitūciju klientiem izmaksājamā naudas summa personiskiem izdevumiem saistībā ar valsts sociālā nodrošinājuma pabalsta apmēra palielināšanos   |                                    |                |                |                   |
|          | <i>Klienti, kuriem nodrošināta pienākošās naudas summas personiskiem izdevumiem paaugstināšana (skaits)</i>   | 303                                | 303            | 303            |                   |
|          | 05.01.00 Sociālās rehabilitācijas valsts programmas   |                                    |                |                |                   |
|          | <b>Valsts sociālās aprūpes centru klientiem nodrošināta naudas summas personiskiem izdevumiem paaugstināšana</b>  | <b>8 820</b>                       | <b>9 996</b>   | <b>10 584</b>  |                   |
|          | Palielināta valsts sociālās aprūpes centru klientiem izmaksājamā naudas summa personiskiem izdevumiem saistībā ar valsts sociālā nodrošinājuma pabalsta apmēra palielināšanos   |                                    |                |                |                   |
|          | <i>Klienti, kuriem nodrošināta pienākošās naudas summa personiskiem izdevumiem paaugstināšana (skaits)</i>  | 1 352                              | 1 352          | 1 352          |                   |
|          | 05.03.00 Aprūpe valsts sociālās aprūpes institūcijās  |                                    |                |                |                   |
|          | <b>Paaugstināts atbalsts valsts sociālā nodrošinājuma pabalsta saņēmēja nāves gadījumā, kā arī sniegts lielāks atbalsts Černobiļas atomelektrostacijas (ČAES) avārijas seku likvidēšanas dalībniekiem un mirušo ČAES dalībnieku ģimenēm</b>   | <b>489 864</b>                     | <b>543 599</b> | <b>562 400</b> |                   |
|          | Palielināts finansiālais atbalsts personai, kura valsts sociālā nodrošinājuma pabalsta saņēmēja nāves gadījumā uzņēmusies personas apbedīšanu, un ČAES avārijas seku likvidēšanas dalībniekiem un mirušo ČAES dalībnieku ģimenēm, tādējādi sekmējot finansiālās situācijas uzlabošanos mērķa grupai |                                    |                |                |                   |
|          | <i>Apbedīšanas pabalsta valsts sociālā nodrošinājuma pabalsta saņēmēja nāves gadījumā saņēmēji vidēji mēnesī (skaits)</i>   | 46                                 | 47             | 48             |                   |
|          | <i>Valsts sociālā pabalsta ČAES avārijas seku likvidēšanas dalībniekiem un mirušo ČAES avārijas seku likvidēšanas dalībnieku ģimenēm saņēmēji vidēji mēnesī (skaits)</i>  | 2 621                              | 2 554          | 2 490          |                   |
|          | 20.01.00 Valsts sociālie pabalsti   |                                    |                |                |                   |
|          | <b>Paaugstināts izdienas pensijas apmērs no valsts pamatbudžeta izmaksājamo izdienas pensiju saņēmējiem</b>   | <b>696</b>                         | <b>1 176</b>   | <b>1 512</b>   |                   |
|          | Palielināts atbalsts izdienas pensijas saņēmējiem   |                                    |                |                |                   |
|          | <i>Minimālās izdienas pensijas saņēmēji vidēji mēnesī (skaits)</i>  | 2                                  | 2              | 2              |                   |
|          | 20.02.00 Izdienas pensijas  |                                    |                |                |                   |
| 2.       | <b>Valsts materiālo rezervju iegāde, atjaunināšana un uzturēšana</b>  | <b>318 500</b>                     | <b>1 000</b>   | <b>1 000</b>   | MK<br>19.09.2024. |



| Nr. p.k. | Pasākuma nosaukums<br><i>Darbības apraksts ar norādi uz līdzekļu izlietojumu</i><br>Darbības rezultāts<br><i>Rezultatīvais rādītājs</i><br>Programmas (apakšprogrammas) kods un nosaukums | Izdevumi, euro / rādītāji, vērtība |                   |                   | Pamatojums                                      |
|----------|---|------------------------------------|-------------------|-------------------|---|
|          |   | 2025. gadā                         | 2026. gadā        | 2027. gadā        |   |
|          | <b>Nodrošināta valsts materiālo rezervju iegāde, atjaunināšana un uzturēšana</b>  | 318 500                            | 1 000             | 1 000             | sēdes prot. Nr. 38 2.§ 2. punkts                |
|          | Nodrošināta valsts materiālo rezervju veidošana, glabāšana un atjaunināšana Labklājības ministrijas vajadzībām  |                                    |                   |                   |   |
|          | <i>Nodrošināto valsts materiālo rezervju atbilstoši nomenklatūrā noteiktajiem daudzumiem īpatsvars no kopējā apjoma (%)</i>   | 100,0                              | -                 | -                 |   |
|          | 05.03.00 Aprūpe valsts sociālās aprūpes institūcijās  |                                    |                   |                   |   |
| 3.       | <b>Personu ar invaliditāti asistentu un pavadonu atbildības apmēra paaugstināšana</b>   | 3 671 737                          | 4 496 216         | 5 008 235         | Priekšlikums Nr.181 2.lasījumam                 |
|          | <b>Palielināta personu ar invaliditāti asistenta atalgojuma konkurētspēja</b>   | 3 671 737                          | 4 496 216         | 5 008 235         |   |
|          | Nodrošināts atbildības pieaugums asistenta un pavadona pakalpojuma sniedzējiem  |                                    |                   |                   |   |
|          | <i>Personu ar invaliditāti asistentu un pavadonu atbildības pieaugums pret 2024. gada atbildību (%)</i>   | 5,5                                | 5,5               | 5,5               |   |
|          | 05.01.00 Sociālās rehabilitācijas valsts programmas   |                                    |                   |                   |   |
| 4.       | <b>Psihosociālās rehabilitācijas - uzturošās terapijas nodrošināšana bērniem ar autiskā spektra traucējumiem</b>  | -                                  | 339 500           | 339 500           | Priekšlikums Nr.181 2.lasījumam                 |
|          | <b>Palielināta psihosociālās rehabilitācijas - uzturošā terapija bērniem ar autiskā spektra traucējumiem - pieejamība</b>   | -                                  | 339 500           | 339 500           |   |
|          | Nodrošināts psihosociālās rehabilitācijas pakalpojums bērniem ar autiskā spektra traucējumiem   |                                    |                   |                   |   |
|          | <i>Bērni ar autiskā spektra traucējumiem, kuri saņēmuši pakalpojumu (unikālais skaits)</i>  | -                                  | 98                | 98                |   |
|          | 05.01.00 Sociālās rehabilitācijas valsts programmas   |                                    |                   |                   |   |
| 5.       | <b>Tehnisko palīgīdzekļu pakalpojuma nodrošināšanai (rindu mazināšanai)</b>   | -                                  | 302 942           | 1 086             | Priekšlikums Nr.169 2.lasījumam                 |
|          | <b>Personu skaita pēc tehniskajiem palīgīdzekļiem samazināšana</b>  | -                                  | 302 942           | 1 086             |   |
|          | Personas nodrošinātas ar tehniskiem palīgīdzekļiem  |                                    |                   |                   |   |
|          | <i>Izsniegti tehniskie palīgīdzekļi (skaits)</i>  | -                                  | 624               | 2                 |   |
|          | <i>Personas, kuras saņēmušas tehniskos palīgīdzekļus (skaits)</i>   | -                                  | 510               | 1                 |   |
|          | 05.01.00 Sociālās rehabilitācijas valsts programmas   |                                    |                   |                   |   |
| 6.       | <b>Atbalsts labklājības jomas NVO pasākumu īstenošanai</b>  | 166 500                            | -                 | -                 | Priekšlikums Nr.189 - 191 2.lasījumam           |
|          | <b>Sniegts atbalsts labklājības jomas NVO pasākumu īstenošanā</b>   | 166 500                            | -                 | -                 |   |
|          | Nodrošināts atbalsts labklājības jomas NVO pasākumu īstenošanai   |                                    |                   |                   |   |
|          | <i>Atbalstu saņēmušās NVO (skaits)</i>  | 3                                  | -                 | -                 |   |
|          | 05.63.00 Dotācija biedrībām, nodibinājumiem un reliģiskām organizācijām   |                                    |                   |                   |   |
| 7.       | <b>Materiālā atbalsta pilnveidošana bērna ar invaliditāti kopšanas pabalsta saņēmējiem</b>  | 4 586 273                          | 4 935 600         | 5 331 600         | Priekšlikums Nr.203, Nr.204, Nr.233 2.lasījumam |
|          | <b>Nodrošināts atbalsts ģimenēm, kuras audzina bērnu ar ļoti smagu invaliditāti, paaugstinot bērna ar invaliditāti kopšanas pabalstu par 100 euro mēnesī</b>                              | 4 570 800                          | 4 935 600         | 5 331 600         |   |
|          | Palielināts bērna ar invaliditāti kopšanas pabalsts no 313,43 euro līdz 413,43 euro   |                                    |                   |                   |   |
|          | <i>Bērni ar invaliditāti, par kuriem tiek izmaksāts kopšanas pabalsts, vidēji mēnesī (skaits)</i>   | 3 809                              | 4 113             | 4 443             |   |
|          | 20.01.00 Valsts sociālie pabalsti   |                                    |                   |                   |   |
|          | <b>Transferta pārskaitījums uz sociālās apdrošināšanas speciālo budžetu, lai VSAA veiktu pielāgojumus IT sistēmā bērna ar invaliditāti kopšanas pabalsta palielināšanai</b>               | 15 473                             | -                 | -                 |   |
|          | 97.02.00 Nozares centralizēto funkciju izpilde <sup>1</sup>   |                                    |                   |                   |   |
|          | <b>Kopā</b>   | <b>11 133 856</b>                  | <b>13 000 294</b> | <b>13 846 545</b> | -   |

Piezīmes.

<sup>1</sup> Darbības rezultāts un rezultatīvais rādītājs netiek norādīti, jo finansējums tiek plānots kā transferta pārskaitījums uz sociālās apdrošināšanas speciālā budžeta apakšprogrammu 04.05.00 "Valsts sociālās apdrošināšanas aģentūras speciālais budžets" un šie rādītāji tiek uzskaitīti pie sociālās apdrošināšanas speciālā budžeta.

### **Budžeta programmu (apakšprogrammu) paskaidrojumi**

LM 2025. gadam, salīdzinot ar 2024. gadu, ir veikusi šādas izmaiņas budžeta programmu (apakšprogrammu) struktūrā:

- 1) tiek izveidotas jaunas programmas 69.00.00 “Mērķa “Eiropas teritoriālā sadarbība” pārrobežu sadarbības programmu, projektu un pasākumu īstenošana” un 73.00.00 “Pārējās ārvalstu finanšu palīdzības līdzfinansētie projekti” un apakšprogrammas – 69.07.00 “Pārrobežu sadarbības programmu, projektu un pasākumu īstenošana (2021-2027)”, 69.51.00 “Atmaksas valsts pamatbudžetā par Pārrobežu sadarbības programmu finansējumu (2021-2027)”, 73.02.00 “Atmaksas valsts pamatbudžetā par pārējās ārvalstu finanšu palīdzības līdzfinansētajiem projektiem”;
- 2) netiek plānots finansējums programmā 71.00.00 “Eiropas Ekonomikas zonas finanšu instrumenta un Norvēģijas valdības divpusējā finanšu instrumenta finansēto programmu, projektu un pasākumu īstenošana” un apakšprogrammās - 63.10.00 “Eiropas Sociālā fonda Plus (ESF+) Nodarbinātības un sociālās inovācijas sadaļas projektu un pasākumu īstenošana (2021-2027)”, 63.51.00 “Atmaksas valsts pamatbudžetā par Eiropas Sociālā fonda Plus (ESF+) finansējumu (2021-2027)”, 70.07.00 “Latvijas pārstāvju ceļa izdevumu kompensācija, dodoties uz Eiropas Savienības Padomes darba grupu sanāksmēm un Padomes sanāksmēm”, 70.51.00 “Atmaksas valsts pamatbudžetā par Eiropas savienības politiku instrumentu finansējumu (2021-2027)”, 71.06.00 “Eiropas Ekonomikas zonas finanšu instrumenta un Norvēģijas valdības divpusējā finanšu instrumenta finansētie projekti”.

#### **04.00.00 Valsts atbalsts sociālajai apdrošināšanai**

##### Programmas mērķis:

nodrošināt valsts atbalstu noteiktam personu lokam atsevišķās dzīves situācijās.

##### Galvenās aktivitātes:

- 1) programmā plāno transfertu pārskaitījumus uz sociālās apdrošināšanas speciālo budžetu, lai nodrošinātu konkrētu laika periodu ieskaitīšanu personu sociālās apdrošināšanas stāžā:
  - VSAOI valsts pensiju apdrošināšanai, invaliditātes apdrošināšanai un apdrošināšanai bezdarba gadījumam par personām, kuras aprūpē bērnu pirms adopcijas apstiprināšanas tiesā un atrodas ar bērna aprūpi saistītā atvaļinājumā bez darba samaksas saglabāšanas, un par personām, kuras saņem atlīdzību par audžuģimenes pienākumu pildīšanu;
  - VSAOI valsts pensiju apdrošināšanai, invaliditātes apdrošināšanai un apdrošināšanai bezdarba gadījumam par personām, kuras kopj bērnu vecumā līdz pusotram gadam un saņem bērna kopšanas pabalstu;
  - VSAOI valsts pensiju apdrošināšanai par personām, kuras saņem bērna ar invaliditāti kopšanas pabalstu;
  - VSAOI valsts pensiju apdrošināšanai par personām, kuras veic algotos pagaidu sabiedriskos darbus;
- 2) programmā plāno transferta pārskaitījumus uz sociālās apdrošināšanas speciālo budžetu, lai nodrošinātu valsts pamatbudžeta finansējumu pensiju apgādnieka

zaudējuma gadījumā, Augstākās Padomes deputātu pensiju un politiski represēto personu pensiju izmaksām;

3) programmā plāno transferta pārskaitījumus uz sociālās apdrošināšanas speciālo budžetu, lai nodrošinātu atbalstu minimālo ienākumu palielināšanai šādām izmaksām:

- minimālajām vecuma pensijām;
- minimālajām invaliditātes pensijām;
- minimālajām apgādnieka zaudējuma pensijām;
- apbedīšanas pabalstam minimālās pensijas saņēmēja nāves gadījumā;
- pabalstam minimālās pensijas saņēmēja nāves gadījumā pārdzīvojušajam laulātajam;
- apbedīšanas pabalstam minimālā apmērā apdrošinātās personas apgādībā bijuša ģimenes locekļa nāves gadījumā;
- apbedīšanas pabalstam minimālā apmērā bezdarbnieka pabalsta saņēmēja nāves gadījumā;
- bezdarbnieka pabalstam personām, kurām visā pabalsta aprēķina periodā netiek izmantota personas iemaksu alga un par kurām bezdarba periodā tiek veiktas VSAOI pensiju apdrošināšanai;
- minimālajām atlīdzībām par darbspēju zaudējumu;
- darbā nodarītā kaitējuma atlīdzības minimālajiem apmēriem;
- minimālajām atlīdzībām par apgādnieka zaudējumu;
- atlīdzībai par ārstēšanās izdevumiem un atlīdzībām par darbspēju zaudējumu saistībā ar maksimāli izmaksājamo apmēru, kas piesaistīts valsts sociālā nodrošinājuma pabalstam.

Programmas izpildītāji: VSAA, NVA.

### Darbības rezultāti un to rezultatīvie rādītāji no 2023. līdz 2027. gadam

|   | 2023. gads<br>(izpilde) | 2024. gada<br>plāns | 2025. gada<br>plāns | 2026. gada<br>prognoze | 2027. gada<br>prognoze |
|---|-------------------------|---------------------|---------------------|------------------------|------------------------|
| Atsevišķām personu kategorijām nodrošināta VSAOI nepārtrauktība, kā arī iespēja saņemt lielāka apmēra valsts pensiju  |                         |                     |                     |                        |                        |
| <i>Personu skaits, par kurām valsts veic VSAOI</i>  |                         |                     |                     |                        |                        |
| Personas, kuras aprūpē bērnu pirms adopcijas apstiprināšanas tiesā un atrodas ar bērna aprūpi saistītā atvaļinājumā bez darba samaksas saglabāšanas, vidēji mēnesī (skaits) | 5                       | 10                  | 8                   | 8                      | 8                      |
| Personas, kuras kopj bērnu vecumā līdz pusotram gadam un saņem bērna kopšanas pabalstu, vidēji mēnesī (skaits) <sup>1</sup>   | 2 795                   | 3 400               | -                   | -                      | -                      |
| Personas, kuras kopj bērnu vecumā līdz pusotram gadam un saņem bērna kopšanas pabalstu vai bērna kopšanas pabalstu un vecāku pabalstu, vidēji mēnesī (skaits) <sup>2</sup>  | -                       | -                   | 17 805              | 17 805                 | 17 805                 |
| Personas, kuras saņem bērna ar invaliditāti kopšanas pabalstu, vidēji mēnesī (skaits)   | 677                     | 800                 | 750                 | 750                    | 750                    |
| Personas, kuras veic algotos pagaidu sabiedriskos darbus, vidēji mēnesī (skaits)  | 466                     | 699                 | 500                 | 500                    | 500                    |

|   | 2023. gads<br>(izpilde) | 2024. gada<br>plāns | 2025. gada<br>plāns | 2026. gada<br>prognoze | 2027. gada<br>prognoze |
|---|-------------------------|---------------------|---------------------|------------------------|------------------------|
| Personas, kuras saņem atlīdzību par audžuģimenes pienākumu pildīšanu, vidēji mēnesī (skaits)  | 151                     | 180                 | 160                 | 160                    | 160                    |
| <i>Personu skaits, par kurām valsts nodrošina budžeta dotāciju</i>  |                         |                     |                     |                        |                        |
| Apgādnieku zaudējušās personas vidēji mēnesī (skaits)   | 13 264                  | 11 288              | 14 007              | 14 075                 | 14 142                 |
| Augstākās Padomes deputāti vidēji mēnesī (skaits)   | 82                      | 95                  | 90                  | 90                     | 90                     |
| Politiski represētās personas vidēji mēnesī (skaits)  | 9 035                   | 8 936               | 8 170               | 7 895                  | 7 631                  |
| <b>Nodrošināts atbalsts minimālo ienākumu palielināšanai<sup>3</sup></b>  |                         |                     |                     |                        |                        |
| <i>Personu skaits, par kurām valsts nodrošina budžeta dotāciju, lai nodrošinātu pakalpojumus, kas ir saistīti ar minimālo ienākumu līmeni</i>   |                         |                     |                     |                        |                        |
| Minimālās vecuma pensijas saņēmēji vidēji mēnesī (skaits) <sup>4</sup>  | 33 910                  | 40 011              | 51 045              | 65 553                 | 88 607                 |
| Apbedīšanas pabalsta minimālās vecuma pensijas saņēmēja nāves gadījumā saņēmēji vidēji mēnesī (skaits) <sup>4</sup>   | 232                     | 250                 | 236                 | 311                    | 414                    |
| Pabalsta minimālās vecuma pensijas saņēmēja nāves gadījumā pārdzīvojušam laulātajam saņēmēji vidēji mēnesī (skaits) <sup>4</sup>  | 437                     | 545                 | 446                 | 644                    | 960                    |
| Minimālās invaliditātes pensijas saņēmēji vidēji mēnesī (skaits) <sup>4</sup>   | 47 289                  | 51 458              | 56 412              | 60 414                 | 62 930                 |
| Pabalsta minimālās invaliditātes pensijas saņēmēja nāves gadījumā pārdzīvojušam laulātajam saņēmēji vidēji mēnesī (skaits)  | 220                     | 175                 | 188                 | 200                    | 208                    |
| Apbedīšanas pabalsta, kas piešķirts bezdarbnieka pabalsta saņēmēja nāves gadījumā, saņēmēji vidēji mēnesī (skaits)  | 12                      | 12                  | 12                  | 12                     | 12                     |
| Bezdarbnieka pabalsta minimālā apmērā saņēmēji, kam visā pabalsta aprēķina periodā netiek izmantota personas iemaksu alga un par kurām bezdarba periodā tiek veiktas VSAOI pensiju apdrošināšanai, vidēji mēnesī (skaits) | 401                     | 305                 | 312                 | 312                    | 294                    |
| Minimālās atlīdzības par darbspēju zaudējumu saņēmēji vidēji mēnesī (skaits) <sup>4</sup>   | 1 655                   | 1 766               | 2 105               | 2 665                  | 3 123                  |
| Atlīdzības par ārstēšanās izdevumiem (maksimālās izmaksas apmērā) saņēmēji vidēji mēnesī (skaits) <sup>5</sup>  | 2                       | -                   | -                   | -                      | -                      |
| Atlīdzības par ārstēšanās izdevumiem (maksimālās izmaksas apmērā) saņēmēji vidēji mēnesī (skaits) <sup>6</sup>  | -                       | 231                 | 10                  | 10                     | 10                     |
| Slimības pabalsta (maksimālā izmaksas apmērā) saņēmēji vidēji mēnesī (skaits) <sup>7</sup>  | 37                      | -                   | -                   | -                      | -                      |
| Atlīdzības par darbspēju zaudējumu (maksimālā izmaksas apmērā) saņēmēji vidēji mēnesī (skaits)  | 90                      | 90                  | 90                  | 90                     | 90                     |
| Apbedīšanas pabalsta minimālā apmērā sociāli apdrošinātās personas apgādībā bijuša ģimenes locekļa nāves gadījumā saņēmēji vidēji mēnesī (skaits)   | 9                       | 8                   | 9                   | 9                      | 9                      |
| Darbā nodarītā kaitējuma atlīdzības minimālā apmērā saņēmēji vidēji mēnesī (skaits)   | 880                     | 790                 | 790                 | 790                    | 790                    |
| Minimālās pensijas apgādnieka zaudējuma gadījumā saņēmēji vidēji mēnesī (skaits) <sup>4</sup>   | 13 078                  | 13 175              | 12 862              | 13 214                 | 13 919                 |
| Minimālās atlīdzības par apgādnieka zaudējumu saņēmēji vidēji mēnesī (skaits)   | 26                      | 26                  | 37                  | 41                     | 43                     |

Piezīmes.

<sup>1</sup> Rādītājs ar 2025. gadu aizstāts ar rādītāju "Personas, kuras kopj bērnu vecumā līdz pusotram gadam un saņem bērna kopšanas pabalstu vai bērna kopšanas pabalstu un vecāku pabalstu, vidēji mēnesī (skaits)".

<sup>2</sup> Rādītāju uzsāk mērīt ar 2025. gadu saistībā ar Sacimā 2022. gada 31. martā pieņemto likumu "Grozījumi likumā "Par valsts sociālo apdrošināšanu", kas paredz, ka valsts obligātās iemaksas pensiju, invaliditātes un bezdarba apdrošināšanai par nestrādājošu vecāku pabalsta saņēmēju veicamas no objekta, kas vienāds ar vecāku pabalsta un bērna kopšanas pabalsta apmēru

(171 euro) kopsūmas, un ar 2022. gada 1. jūliju obligātās iemaksas pilnībā tiek veiktas no speciālā budžeta, savukārt ar 2025. gadu obligātās iemaksas no bērnu kopšanas pabalsta apmēra (171 euro) tiks veiktas no pamatbudžeta, bet no vecāku pabalsta apmēra turpinās veikt no speciālā budžeta.

<sup>3</sup> Līdz 2023. gada 30. jūnijam atbilstoši 2021. gada prioritārajam pasākumam "Atbalsts minimālo ienākumu palielināšanai" minimālo ienākumu sliekšņi tika izteikti absolūtā vērtības izteiksmē. Ar 2023. gada 1. jūliju 2023. gada prioritārā pasākuma "Atbalsts minimālo ienākumu palielināšanai" ietvaros minimālo ienākumu sliekšņi tiek izteikti procentuālā izteiksmē no ienākumu mediānas (2020. gada ienākumu mediāna 626,57 euro), paredzot pārskatīšanu katru gadu. Ar 2024. gada 1. janvāri ienākumu mediāna ir noteikta 685,78 euro (2021. gada ienākumu mediāna), ar 2025. gada 1. janvāri ienākumu mediāna ir noteikta 754,74 euro (2022. gada ienākumu mediāna). Atbilstoši 2025. gada prioritārajam pasākumam "Atbalsts minimālo ienākumu palielināšanai" no 2025. gada 1. janvāra tiks palielināts zemākais minimālo ienākumu sliekšnis no 20% uz 22%, attiecīgi palielinot ar to saistītos pabalstu un atlīdzību apmērus. Rezultatīvie rādītāji 2023. - 2027. gadam noteikti atbilstoši 2021. gada, 2023. gada un 2025. gada prioritārajam pasākumam "Atbalsts minimālo ienākumu palielināšanai", personu skaitu prioritārajos pasākumos integrējot kopā, ņemot vērā pensiju, atlīdzību un pabalstu izmaksas specifiku un veicot pieņēmumu par skaita sadalījumu jaunajā 2025. gada prioritārajā pasākumā.

<sup>4</sup> Atbilstoši prognozētajai ienākumu mediānai pakalpojumu minimālie bāzes apmēri palielinās ik gadu. Plānotais minimālo vecuma pensiju (līdz ar to apbedīšanas pabalsta minimālās vecuma pensijas saņēmēja nāves gadījumā un pabalsta minimālās vecuma pensijas saņēmēja nāves gadījumā pārdzīvojušam laulātajam), minimālo invaliditātes pensiju un minimālo atlīdzību par darbspēju zaudējuma gadījumā saņēmēju, kurus turpmāk ik gadu ietekmēs minimālo bāzes apmēru paaugstināšana, skaits 2025. - 2027. gadam tiek noteikts, ņemot vērā pensiju, atlīdzību, pabalstu vidējos apmērus 2024. gadā. Tiek atlasītas personas, kuru saņemto pensiju, atlīdzību, pabalstu apmēri nesasniedz noteikto minimālo apmēru 2025. gadam un prognozēto 2026. un 2027. gadā. Līdz ar to, salīdzinot ar šobrīd pieejamajiem faktiskajiem datiem, palielinās to personu loks, kurus nākotnē ietekmēs minimālo bāzes apmēru pārskatīšana. Vienlaikus līdz 2025. gadam notiek pakāpeniska pensionēšanās vecuma celšana – līdz sasniegs 65 gadus, ar ko skaidrojams vecuma pensiju saņēmēju kopskaita pieaugums sākot ar 2025. gadu. Rādītājs ar 2027. gadu palielinās straujāk, ņemot vērā gan jaunpiešķirtās pensijas, gan līdz 2027. gadam piešķirtās pensijas, kuru saņēmēji šobrīd neatbilst minimālo ienākumu atbalstam, savukārt 2027. gadā līdz ar ienākumu mediānas pieaugumu, tās būs zemākā apmērā un nāksies nodrošināt atbalstu minimālo pensiju nodrošināšanai.

<sup>5</sup> Līdz 2023. gadam rādītājā uzskaita to personu skaitu, kuras saņēmušas atlīdzību par ārstēšanās izdevumu maksimāli pieļaujamo gada izdevumu kopējo apmēru (valsts sociālā nodrošinājuma pabalsta divdesmitpieckāršīgā apmērā).

<sup>6</sup> No 2024. gada mainīta uzskaites metodika, rādītājā uzskaitot to personu skaitu, kas saņēmušas atlīdzības daļu par ārstēšanās izdevumiem mēneša periodā, ņemot vērā, ka maksimāli pieļaujama gada atlīdzību izdevumu apmērs (valsts sociālā nodrošinājuma pabalsta divdesmitpieckāršīgā apmērā) netiek sasniegts mēneša ietvaros. 2025. gadā atlīdzības par ārstēšanās izdevumiem (maksimālā izmaksas apmērā) kontingenta prognoze tiek koriģēta uz mazāku saņēmēju skaitu, ņemot vērā faktiskās izpildes datus. Saņēmēju skaits nepieaug tik strauji kā iepriekš tika prognozēts.

<sup>7</sup> Rādītājs ar 2024. gadu vairs netiek plānots, jo saskaņā ar likumu "Par obligāto sociālo apdrošināšanu pret nelaimes gadījumiem darbā un arodslimībām" slimības pabalsta maksimālā apmēra summa vairs nav noteikta.

### Finansiālie rādītāji no 2023. līdz 2027. gadam

|  | 2023. gads<br>(izpilde) | 2024. gada<br>plāns | 2025. gada<br>plāns | 2026. gada<br>plāns | 2027. gada<br>plāns |
|--|-------------------------|---------------------|---------------------|---------------------|---------------------|
| Kopējie izdevumi, euro                                     | 95 964 474              | 103 158 559         | 128 824 860         | 163 522 468         | 196 403 428         |
| Kopējo izdevumu izmaiņas, euro (+/-) pret iepriekšējo gadu | ×                       | 7 194 085           | 25 666 301          | 34 697 608          | 32 880 960          |
| Kopējie izdevumi, % (+/-) pret iepriekšējo gadu            | ×                       | 7,5                 | 24,9                | 26,9                | 20,1                |

### Izmaiņas izdevumos, salīdzinot 2025. gada plānu ar 2024. gada plānu

|  | Euro             |                   |                   |
|--|------------------|-------------------|-------------------|
| Pasākums   | Samazinājums     | Palielinājums     | Izmaiņas          |
| <b>Izdevumi – kopā</b>   | <b>5 065 578</b> | <b>30 731 879</b> | <b>25 666 301</b> |
| <i>t. sk.:</i>   |                  |                   |                   |
| <b>Prioritāri pasākumi</b>   | -                | 85 314            | 85 314            |
| Prioritārā pasākuma "Atbalsts minimālo ienākumu palielināšanai" īstenošana, veicot transferta pārskaitījumus uz LM valsts speciālo budžetu (MK 19.09.2024. sēdes prot. Nr.38 2.§ 2.punkts) apakšpasākuma "Ar valsts sociālā nodrošinājuma pabalsta un pensiju apmēru pārskatīšanu saistītie pakalpojumi" īstenošanai 85 314 euro apmērā, tai skaitā:<br>- apbedīšanas pabalsta, kas piešķirts bezdarbnieka pabalsta saņēmēja nāves gadījumā, izmaksām 6 480 euro apmērā, nodrošinot 12 pabalsta saņēmējiem vidēji mēnesī pabalsta vidējā apmēra mēnesī palielināšanos par 45 euro (no 453 euro līdz 498 euro);<br>- bezdarbnieka pabalsta minimālā apmērā izmaksām 37 855 euro apmērā, nodrošinot 312 pabalsta saņēmējiem vidēji mēnesī pabalsta | -                | 85 314            | 85 314            |

| Pasākums   | Samazinājums | Palielinājums | Izmaiņas   |
|--|--------------|---------------|------------|
| <p>vidējā apmēra mēnesī palielināšanos par 11,03 euro (no 111,02 euro līdz 122,05 euro);</p> <p>- iemaksām uz valsts pensiju speciālo budžetu valsts pensiju apdrošināšanai 7 571 euro apmērā par bezdarbnieka pabalsta minimālā apmērā saņēmējiem, nodrošinot 312 personām, par kurām veicamas iemaksas, vidēji mēnesī iemaksas vidējā apmēra mēnesī palielināšanos par 2,21 euro (no 22,20 euro līdz 24,41 euro);</p> <p>- apbedīšanas pabalsta minimālā apmērā sociāli apdrošinātas personas apgādībā bijuša ģimenes locekļa nāves gadījumā izmaksām 4 860 euro apmērā, nodrošinot 9 pabalsta saņēmējiem vidēji mēnesī pabalsta vidējā apmēra mēnesī palielināšanos par 45 euro (no 453 euro līdz 498 euro);</p> <p>- darbā nodarītā kaitējuma atlīdzības minimālā apmērā izmaksām 28 548 euro, nodrošinot 167 minimālās darbā nodarītā kaitējuma atlīdzības saņēmējiem vidēji mēnesī atlīdzības vidējā apmēra mēnesī palielināšanos par 14,25 euro (no 143,40 euro līdz 157,65 euro)</p> |              |               |            |
| <b>Citas izmaiņas</b>  | 5 065 578    | 30 646 565    | 25 580 987 |
| Samazinājums valsts iemaksām pensiju apdrošināšanai par personām, kuras kopj bērnu līdz 1,5 gadu vecumam un saņem bērna kopšanas pabalstu, saistībā ar personu, par kurām tiek veiktas valsts iemaksas, skaita samazināšanos par 300 personām vidēji mēnesī (no 3 400 personām līdz 3 100 personām)  | 123 120      | -             | -123 120   |
| Samazinājums valsts iemaksām apdrošināšanai bezdarba gadījumā par personām, kuras kopj bērnu līdz 1,5 gadu vecumam un saņem bērna kopšanas pabalstu, saistībā ar personu, par kurām tiek veiktas valsts iemaksas, skaita samazināšanos par 300 personām vidēji mēnesī (no 3 400 personām līdz 3 100 personām)  | 9 864        | -             | -9 864     |
| Samazinājums valsts iemaksām invaliditātes apdrošināšanai par personām, kuras kopj bērnu līdz 1,5 gadu vecumam un saņem bērna kopšanas pabalstu, saistībā ar personu, par kurām tiek veiktas valsts iemaksas, skaita samazināšanos par 300 personām vidēji mēnesī (no 3 400 personām līdz 3 100 personām)  | 14 112       | -             | -14 112    |
| Palielinājums valsts iemaksām pensiju apdrošināšanai par personām, kuras kopj bērnu līdz 1,5 gadu vecumam un saņem bērna kopšanas pabalstu un vienlaikus vecāku pabalstu, nodrošinot valsts iemaksas no bērna kopšanas pabalsta pensiju apdrošināšanai 14 705 personām vidēji mēnesī ar vidējo apmēru mēnesī 34,20 euro, saistībā ar Saeimā 2022. gada 31. martā pieņemto likumu "Grozījumi likumā "Par valsts sociālo apdrošināšanu""   | -            | 6 034 932     | 6 034 932  |
| Palielinājums valsts iemaksām apdrošināšanai bezdarba gadījumā par personām, kuras kopj bērnu līdz 1,5 gadu vecumam un saņem bērna kopšanas pabalstu un vienlaikus vecāku pabalstu, nodrošinot valsts iemaksas no bērna kopšanas pabalsta apdrošināšanai bezdarba gadījumam 14 705 personām vidēji mēnesī ar vidējo apmēru mēnesī 2,74 euro, saistībā ar Saeimā 2022. gada 31. martā pieņemto likumu "Grozījumi likumā "Par valsts sociālo apdrošināšanu""   | -            | 482 795       | 482 795    |
| Palielinājums valsts iemaksām invaliditātes apdrošināšanai par personām, kuras kopj bērnu līdz 1,5 gadu vecumam un saņem bērna kopšanas pabalstu un vienlaikus vecāku pabalstu, nodrošinot valsts iemaksas no bērna kopšanas pabalsta invaliditātes apdrošināšanai 14 705 personām vidēji mēnesī ar vidējo apmēru mēnesī 3,92 euro, saistībā ar Saeimā 2022. gada 31. martā pieņemto likumu "Grozījumi likumā "Par valsts sociālo apdrošināšanu""  | -            | 691 000       | 691 000    |
| Samazinājums valsts iemaksām pensiju apdrošināšanai par personām, kuras saņem atlīdzību par adoptējamā bērna aprūpi, saistībā ar personu, par kurām tiek veiktas valsts iemaksas, skaita samazināšanos par 2 personām vidēji mēnesī (no 10 personām līdz 8 personām)   | 821          | -             | -821       |
| Samazinājums valsts iemaksām apdrošināšanai bezdarba gadījumā par personām, kuras saņem atlīdzību par adoptējamā bērna aprūpi, saistībā ar personu, par kurām tiek veiktas valsts iemaksas, skaita samazināšanos par 2 personām vidēji mēnesī (no 10 personām līdz 8 personām)   | 66           | -             | -66        |
| Samazinājums valsts iemaksām apdrošināšanai invaliditātes gadījumā par personām, kuras saņem atlīdzību par adoptējamā bērna aprūpi, saistībā ar personu, par kurām tiek veiktas valsts iemaksas, skaita samazināšanos par 2 personām vidēji mēnesī (no 10 personām līdz 8 personām)  | 94           | -             | -94        |

| Pasākums  | Samazinājums | Palielinājums | Izmaiņas   |
|---|--------------|---------------|------------|
| Samazinājums valsts iemaksām pensiju apdrošināšanai par personām, kuras veic algotos pagaidu sabiedriskos darbus, saistībā ar personu, par kurām tiek veiktas valsts iemaksas, skaita samazināšanos par 199 personām vidēji mēnesī (no 699 personām līdz 500 personām)  | 23 768       | -             | -23 768    |
| Samazinājums valsts iemaksām pensiju apdrošināšanai par personām, kuras saņem atlīdzību par audžuģimenes pienākumu pildīšanu, saistībā ar personu, par kurām tiek veiktas iemaksas, skaita samazināšanos par 20 personām vidēji mēnesī (no 180 personām līdz 160 personām)  | 8 208        | -             | -8 208     |
| Samazinājums valsts iemaksām apdrošināšanai bezdarba gadījumā par personām, kuras saņem atlīdzību par audžuģimenes pienākumu pildīšanu, saistībā ar personu, par kurām tiek veiktas iemaksas, skaita samazināšanos par 20 personām vidēji mēnesī (no 180 personām līdz 160 personām)  | 654          | -             | -654       |
| Samazinājums valsts iemaksām apdrošināšanai invaliditātes gadījumā par personām, kuras saņem atlīdzību par audžuģimenes pienākumu pildīšanu, saistībā ar personu, par kurām tiek veiktas iemaksas, skaita samazināšanos par 20 personām vidēji mēnesī (no 180 personām līdz 160 personām)   | 947          | -             | -947       |
| Samazinājums valsts iemaksām pensiju apdrošināšanai par personām, kuras saņem bērna ar invaliditāti kopšanas pabalstu, saistībā ar personu, par kurām tiek veiktas iemaksas, skaita samazināšanos par 50 personām vidēji mēnesī (no 800 personām līdz 750 personām)   | 8 538        | -             | -8 538     |
| Valsts budžeta dotācija piemaksas apgādnieka zaudējuma gadījumā pensiju izmaksām:<br>- palielinājums saistībā ar piemaksas saņēmēju skaita palielināšanos par 2 719 personām vidēji mēnesī (no 11 288 personām līdz 14 007 personām);<br>- samazinājums saistībā ar piemaksas vidējā apmēra mēnesī samazināšanos par 13,76 euro (no 69,92 euro līdz 56,16 euro)   | 1 863 665    | 1 832 388     | -31 277    |
| Valsts budžeta dotācijai Augstākās Padomes deputātu pensiju izmaksām:<br>- palielinājums saistībā ar pensijas vidējā apmēra mēnesī palielināšanos par 191,20 euro (no 3 184,80 euro līdz 3 376,00 euro);<br>- samazinājums saistībā ar pensijas saņēmēju skaita samazināšanos par 5 personām vidēji mēnesī (no 95 personām līdz 90 personām)  | 202 560      | 217 968       | 15 408     |
| Valsts budžeta dotācija piemaksas pie politiski represēto personu pensiju izmaksām:<br>- palielinājums saistībā ar piemaksas vidējā apmēra mēnesī palielināšanos par 19,09 euro (no 205,80 euro līdz 224,89 euro). Plānoti izdevumi 2024. gada pensiju indeksācijai 2025. gadā 1 333 344 euro un pensiju indeksācijai 2025. gada 1. oktobrī 331 182 euro, tai skaitā ņemot vērā samazinājumu 24 884 euro (MK 19.09.2024. sēdes prot. Nr.38 2.§ 26.punkts);<br>- samazinājums saistībā ar piemaksas saņēmēju skaita samazināšanos par 766 personām vidēji mēnesī (no 8 936 personām līdz 8 170 personām)   | 2 067 154    | 2 046 650     | -20 504    |
| Palielinājums valsts budžeta dotācijai saistībā ar prognozētajām saņēmēju skaita un minimālā ienākuma mediānas apmēra mēnesī (no 685,78 euro līdz 754,74 euro) izmaiņām, tai skaitā:<br>- palielinājums minimālās vecuma pensijas izmaksām 7 401 360 euro apmērā, tai skaitā saistībā ar pensijas saņēmēja skaita palielināšanos par 11 034 personām vidēji mēnesī (no 40 011 personām līdz 51 045 personām) un pensijas vidējā apmēra palielināšanos par 1,30 euro (no 49,88 euro līdz 51,18 euro). Plānoti izdevumi 2024. gada pensiju indeksācijai 2025. gadā 112 420 euro un pensiju indeksācijai 2025. gada 1. oktobrī 65 367 euro;<br>- apbedīšanas pabalsta minimālās vecuma pensijas saņēmēja nāves gadījumā izmaksām, tai skaitā: palielinājums 30 090 euro saistībā ar pabalsta vidējā apmēra palielināšanos par 10,03 euro (no 104,54 euro līdz 114,57 euro) un samazinājums 19 248 euro saistībā ar pabalsta saņēmēja skaita samazināšanos par 14 personām vidēji mēnesī (no 250 personām līdz 236 personām);<br>- pabalsta minimālās vecuma pensijas saņēmēja nāves gadījumā pārdzīvojušam laulātajam izmaksām, tai skaitā: palielinājums 4 390 euro saistībā ar pabalsta vidējā apmēra mēnesī palielināšanos par 0,67 euro (no 24,92 euro līdz 25,59 euro) un samazinājums 30 401 | 742 007      | 19 340 832    | 18 598 825 |

| Pasākums  | Samazinājums | Palielinājums | Izmaiņas |
|---|--------------|---------------|----------|
| <p>euro saistībā ar pabalsta saņēmēja skaita samazināšanos par 99 personām vidēji mēnesī (no 545 personām līdz 446 personām);</p> <ul style="list-style-type: none"> <li>- palielinājums minimālās invaliditātes pensijas izmaksām 9 457 594 euro apmērā, tai skaitā saistībā ar pensijas saņēmēja skaita palielināšanos par 4 954 personām vidēji mēnesī (no 51 458 personām līdz 56 412 personām) un pensijas vidējā apmēra mēnesī palielināšanos par 9,19 euro (no 54,44 euro līdz 63,63 euro). Plānoti izdevumi 2024. gada pensiju indeksācijai 2025. gadā 143 424 euro un pensiju indeksācijai 2025. gada 1. oktobrī 87 499 euro;</li> <li>- palielinājums pabalsta minimālās invaliditātes pensijas saņēmēja nāves gadījumā pārdzīvojušam laulātajam izmaksām 14 853 euro apmērā, tai skaitā saistībā ar pabalsta saņēmēju skaita palielināšanos par 13 personām vidēji mēnesī (no 175 personām līdz 188 personām) un pabalsta vidējā apmēra mēnesī palielināšanos par 4,71 euro (no 27,10 euro līdz 31,81 euro);</li> <li>- palielinājums apbedīšanas pabalsta, kas piešķirts bezdarbnieka pabalsta saņēmēja nāves gadījumā, izmaksām 6 048 euro apmērā, saistībā ar pabalsta vidējā apmēra mēnesī palielināšanos par 42,00 euro (218,91 euro līdz 260,91 euro);</li> <li>- palielinājums bezdarbnieka pabalsta minimālā apmērā saņēmējiem, kuriem visā pabalsta aprēķina periodā netiek izmantota personas iemaksu alga, izmaksām 39 822 euro apmērā, tai skaitā saistībā ar pabalsta vidējā apmēra mēnesī palielināšanos par 9,43 euro (no 53,65 euro līdz 63,08 euro) un pabalsta saņēmēju skaita palielināšanos par 7 personām vidēji mēnesī (no 305 personām līdz 312 personām);</li> <li>- palielinājums iemaksām valsts pensiju apdrošināšanai par bezdarbnieka pabalsta minimālā apmērā saņēmējiem 7 964 euro apmērā, tai skaitā saistībā ar iemaksas vidējā apmēra mēnesī palielināšanos par 1,89 euro (no 10,73 euro līdz 12,62 euro) un personu, par kurām veicamas iemaksas, skaita palielināšanos par 7 personām vidēji mēnesī (no 305 personas līdz 312 personām);</li> <li>- minimālās atlīdzības par darbspēju zaudējumu izmaksām, tai skaitā: palielinājums 94 702 euro saistībā ar atlīdzības saņēmēja skaita palielināšanos par 339 personām vidēji mēnesī (no 1 766 personām līdz 2 105 personām) un samazinājums 20 219 euro saistībā ar atlīdzības vidējā apmēra mēnesī samazināšanos par 0,95 euro (no 24,23 euro līdz 23,28 euro);</li> <li>- atlīdzības par ārstēšanās izdevumiem (maksimālās izmaksas apmērā) izmaksām, tai skaitā: palielinājums 80 861 euro saistībā ar atlīdzības vidējā apmēra mēnesī palielināšanos par 29,17 euro (no 152,02 euro līdz 181,19 euro) un samazinājums 480 520 euro saistībā ar atlīdzības saņēmēja skaita samazināšanos par 221 personu vidēji mēnesī (no 231 personas līdz 10 personām);</li> <li>- palielinājums apbedīšanas pabalsta minimālā apmērā sociāli apdrošinātas personas apgādībā bijuša ģimenes locekļa nāves gadījumā izmaksām 7 163 euro apmērā, tai skaitā saistībā ar pabalsta vidējā apmēra mēnesī palielināšanos par 42,00 euro (no 218,91 euro līdz 260,91 euro) un pabalsta saņēmēju skaita palielināšanos par 1 personu vidēji mēnesī (no 8 personām līdz 9 personām);</li> <li>- palielinājums darbā nodarītās kaitējuma atlīdzības minimālā apmērā izmaksām 50 173 euro apmērā, tai skaitā saistībā ar atlīdzības vidējā apmēra mēnesī palielināšanos par 5,30 euro (no 58,02 euro līdz 63,32 euro);</li> <li>- minimālās pensijas apgādnieka zaudējuma gadījumā izmaksām, tai skaitā palielinājums 2 142 172 euro saistībā ar pensijas vidējā apmēra mēnesī palielināšanos par 13,55 euro (no 37,12 euro līdz 50,67 euro) un samazinājums 190 307 euro saistībā ar pensijas saņēmēju skaita samazināšanos par 313 personām vidēji mēnesī (no 13 175 personām līdz 12 862 personām). Plānoti izdevumi 2024. gada pensiju indeksācijai 2025. gadā 42 508 euro un 2025. gada 1. oktobrī 22 384 euro apmērā;</li> <li>- palielinājums atlīdzības par apgādnieka zaudējumu gadījumā izmaksām, tai skaitā palielinājums 3 640 euro saistībā ar atlīdzības saņēmēju skaita palielināšanos par 11 personām vidēji mēnesī (no 26 personām līdz 37 personām) un samazinājums 1 312 euro saistībā ar atlīdzības vidējā apmēra mēnesī samazināšanos par 4,20 euro (no 31,78 euro līdz 27,58 euro)</li> </ul> |              |               |          |



**05.00.00 Valsts sociālie pakalpojumi****Finansiālie rādītāji no 2023. līdz 2027. gadam**

|  | 2023. gads<br>(izpilde) | 2024. gada<br>plāns | 2025. gada<br>plāns | 2026. gada<br>plāns | 2027. gada<br>plāns |
|--|-------------------------|---------------------|---------------------|---------------------|---------------------|
| Kopējie izdevumi, <i>euro</i>  | 177 890 245             | 191 939 804         | 219 935 660         | 235 056 678         | 246 684 078         |
| Kopējo izdevumu izmaiņas, <i>euro</i> (+/-) pret iepriekšējo gadu  | ×                       | 14 049 559          | 27 995 856          | 15 121 018          | 11 627 400          |
| Kopējie izdevumi, % (+/-) pret iepriekšējo gadu  | ×                       | 7,9                 | 14,6                | 6,9                 | 4,9                 |
| Atlīdzība, <i>euro</i>   | 53 866 466              | 59 066 861          | 61 178 860          | 62 800 540          | 63 661 648          |
| Vidējais amata vietu skaits gadā, neskaitot pedagogu amata vietas  | 3 163                   | 3 209,9             | 3 213,9             | 3 210,6             | 3 210,6             |
| Vidējā atlīdzība amata vietai (mēnesī), neskaitot pedagogu amata vietas, <i>euro</i>   | 1 395,5                 | 1 504,7             | 1 561,5             | 1 605,3             | 1 627,6             |
| Kopējā atlīdzība gadā par ārštata darbinieku un uz līgumattiecību pamata nodarbināto, kas nav amatu sarakstā, pakalpojumiem, <i>euro</i> | 264 992                 | 228 085             | 74 318              | 71 723              | 71 723              |
| Vidējais pedagogu darba slodžu skaits gadā   | 39,5                    | 43,4                | 43,4                | 43,4                | 43,4                |
| Vidējā atlīdzība pedagogu darba slodzei (mēnesī), <i>euro</i>  | 1 338,2                 | 1 692,2             | 1 692,2             | 1 692,2             | 1 692,2             |
| Vidējais pedagogu amata vietu skaits gadā  | 39,5                    | 44                  | 44                  | 44                  | 44                  |
| Vidējā atlīdzība pedagogu amata vietai (mēnesī), <i>euro</i>   | 1 338,2                 | 1 669,2             | 1 669,2             | 1 669,2             | 1 669,2             |

**05.01.00 Sociālās rehabilitācijas valsts programmas**Apakšprogrammas mērķis:

sniegt sociālās rehabilitācijas un citus sociālos pakalpojumus sociāli mazāk aizsargātām personu grupām.

Galvenās aktivitātes un izpildītāji:

| Nr. | Pakalpojums            | Mērķa grupa   | Pakalpojuma saturs   | Izpildītājs   |
|-----|------------------------|---|--|---|
| 1.  | Sociālā rehabilitācija | Personas ar redzes invaliditāti                         | Patstāvīgas funkcionēšanas iemaņu apguve, orientēšanās un pārvietošanās iemaņu apguve, Braila raksta apguve, u.c., – institūcijā ar izmitināšanu vai dzīvesvietā.  | LM.<br>Finansējums tiek pārskaitīts Latvijas Neredzīgo biedrībai – uz valsts pārvaldes funkciju deleģējuma līguma pamata saskaņā ar Sociālo pakalpojumu un sociālās palīdzības likuma 13. panta 2. <sup>1</sup> daļu.   |
| 2.  | Sociālā rehabilitācija | Personas ar dzirdes invaliditāti                        | Zīmju valodas lietošanas apmācība, zīmju valodas tulka un komunikācijas pakalpojumi, konsultācijas klienta sociālo problēmu risināšanai, saskarsmes prasmju mācības, pārrunas ar speciālistiem par klienta problēmām un to novērtēšanas samazināšanas iespējām u.c., – institūcijā vai dzīvesvietā.                                  | LM.<br>Finansējums tiek pārskaitīts Latvijas Nedzirdīgo savienībai – uz valsts pārvaldes funkciju deleģējuma līguma pamata saskaņā ar Sociālo pakalpojumu un sociālās palīdzības likuma 13. panta 2. <sup>1</sup> daļu. |
| 3.  | Sociālā rehabilitācija | No prettiesiskām darbībām cietušie bērni un to pavadoņi | Vardarbības seku mazināšana, pielietojot sociālā darba un sociālās rehabilitācijas metodes un tehnikas, sociālās funkcionēšanas stabilizēšana, sociālo iemaņu veidošana, u.c. – institūcijā vai dzīvesvietā.<br>Sociālo rehabilitāciju nodrošina:<br>1) individuālo speciālistu konsultāciju veidā (līdz 20 konsultācijām un smagos, | LM.<br>Finansējums tiek pārskaitīts Latvijas Bērnu fondam – uz valsts pārvaldes funkciju deleģējuma līguma pamata saskaņā ar Sociālo pakalpojumu un sociālās palīdzības likuma 13. panta 2. <sup>1</sup> daļu.          |

| Nr. | Pakalpojums                         | Mērķa grupa  | Pakalpojuma saturs  | Izpildītājs  |
|-----|-------------------------------------|--|---|--|
|     |                                     |  | <p>komplīcētos vardarbības gadījumos līdz 120 konsultācijām);</p> <p>2) sociālās rehabilitācijas kursa veidā sociālās rehabilitācijas institūcijā (līdz 60 dienām).</p>   |  |
| 4.  | Sociālā rehabilitācija              | No prettiesiskām darbībām cietušie bērni, kuriem ir uzvedības traucējumi                             | Psihosociālās rehabilitācijas nodrošināšana bērnam drošā vidē, iesaistot personālu, kas ir apmācīts darbam ar bērniem ar uzvedības traucējumiem.  | LM.<br>Finansējums tiek pārskaitīts iepirkuma konkursa rezultātā izvēlētiem līgumorganizācijām.  |
| 5.  | Sociālā rehabilitācija              | No psihoaktīvām vielām un procesiem atkarīgie bērni un pilngadīgas personas                          | Sociālās rehabilitācijas kurss bērniem dzīvesvietā līdz 180 dienām un pilngadīgām personām institūcijā līdz 12 mēnešiem: individuālās un grupu nodarbības psihisko procesu attīstīšanai, motivācija un norobežošana no lietotāja vides, rehabilitācijas potenciāla izvērtēšana, pašaprūpes un pašapkalpošanās iemaņu apguve un uzlabošana, darba terapija, u.c.   | LM.<br>Finansējums tiek pārskaitīts iepirkuma konkursa rezultātā izvēlētiem līgumorganizācijām.<br>Finansējums par pakalpojumu bērniem, kuri saņem pakalpojumu dzīvesvietā, tiek pārskaitīts SIA "Bērnu un pusaudžu resursu centrs" uz valsts pārvaldes funkciju deleģējuma līguma pamata saskaņā ar Sociālo pakalpojumu un sociālās palīdzības likuma 13. panta 2. <sup>1</sup> daļu. |
| 6.  | Sociālā rehabilitācija              | Bērni, kuriem ir uzvedības traucējumi  | Sociālā rehabilitācija, izmantojot dialektiski biheiviorālo pieeju, līdz 4 mēnešiem 1 klientam.   | LM.<br>Finansējums tiek pārskaitīts iepirkuma konkursa rezultātā izvēlētiem līgumorganizācijām.  |
| 7.  | Sociālā rehabilitācija              | Cilvēku tirdzniecības upuri  | Pakalpojumi līdz 180 dienām vienai personai: drošs patvērums, pārtika, speciālistu konsultācijas, transporta izdevumi, atbalsts kriminālprocesa laikā līdz 150 stundām gadā.  | LM.<br>Finansējums tiek pārskaitīts iepirkuma konkursa rezultātā izvēlētiem līgumorganizācijām.  |
| 8.  | Tehnisko palīgīdzekļu nodrošināšana | Personas ar ilgstošiem vai nepārejošiem organisma funkciju traucējumiem vai anatomiskajiem defektiem | Protēzes, ortozes, ortopēdiskie apavi, komunikācijas palīgīdzekļi, personiskās pārvietošanās palīgīdzekļi, personiskās aprūpes palīgīdzekļi, u.c.   | LM.<br>Finansējums tiek pārskaitīts Latvijas Neredzīgo biedrībai, Latvijas Nedzirdīgo savienībai un VSIA "Nacionālais rehabilitācijas centrs "Vaivari"" – uz valsts pārvaldes funkciju deleģējuma līguma pamata saskaņā ar Sociālo pakalpojumu un sociālās palīdzības likuma 13. panta 2. <sup>1</sup> daļu un 2. <sup>2</sup> daļu.   |
| 9.  | Grupu mājas (dzīvokļi)              | Personas ar garīga rakstura traucējumiem   | Mājoklis, pašaprūpes prasmju un sociālo prasmju korekcija, sadarbības prasmju veicināšana, kas saistītas ar sociālo un nodarbinātības jautājumu risināšanu valsts un pašvaldības institūcijās, personiskā atbalsta sniegšana darba meklējumos un jaunu darba iemaņu apgūšanā, citi klientam nepieciešamie pakalpojumi – psiholoģiskais atbalsts, konsultācijas, informācijas sniegšana, personīgo interešu un tiesību aizstāvēšana.<br>Valsts nodrošina līdzfinansējumu 50% apmērā grupu māju (dzīvokļu) izveidošanai un aprīkošanai to izveidošanas gadā, valsts līdzfinansējumu 50% apmērā ar | LM.<br>Valsts līdzfinansējumu var saņemt pašvaldību izveidotie un privātie grupu mājas (dzīvokļi), kuri saņēmuši pašvaldību finansējumu pakalpojuma nodrošināšanai.  |

| Nr. | Pakalpojums  | Mērķa grupa  | Pakalpojuma saturs   | Izpildītājs  |
|-----|--|--|--|--|
|     |  |  | uzturēšanos grupu mājā (dzīvoklī) saistīto izdevumu finansēšanai no vienai personai paredzētajām ilgstošas sociālās aprūpes un sociālās rehabilitācijas institūcijas uzturēšanas izmaksām tām personām ar garīga rakstura traucējumiem, kuras atgriežas no ilgstošas sociālās aprūpes un sociālās rehabilitācijas institūcijām.  |  |
| 10. | Dienas centri  | Personas ar garīga rakstura traucējumiem   | Uzturēšanās dienas aprūpes centrā darba dienās, t.sk. attīstošas nodarbības, atbalsts klienta problēmu risināšanā un pašaprūpes un attīstības spēju veicināšanā.<br>Valsts nodrošina līdzfinansējumu dienas centru izveidošanas izdevumiem 80% apmērā un uzturēšanas izdevumiem centru izveidošanas gadā – 80%, darbības pirmajā gadā – 60%, otrajā gadā – 40%, trešajā gadā – 20% apmērā.   | LM.<br>Valsts līdzfinansējumu var saņemt pašvaldību izveidotie un privātie dienas aprūpes centri, kuri saņēmuši pašvaldību finansējumu pakalpojuma nodrošināšanai.   |
| 11. | Atbalsts pašvaldībām par sociālo pakalpojumu nodrošināšanu dzīvesvietā | Personas ar smagiem funkcionāliem traucējumiem   | Valsts mērķdotācija, lai daļēji kompensētu pašvaldībām izmaksas par sabiedrībā balstītu sociālo pakalpojumu sniegšanu personām ar smagiem funkcionāliem traucējumiem, kurām ir pārtraukta valsts finansētu ilgstošas sociālās aprūpes un sociālās rehabilitācijas institūciju pakalpojumu sniegšana.<br>Finansējuma apmērs, ko var kompensēt vienai personai, ir līdz 7 085,20 <i>euro</i> gadā.<br>Pašvaldības izdevumi par personai sniegtajiem pakalpojumiem var būt mainīgi pa mēnešiem, bet kalendārājā pusgadā kompensācija nevar pārsniegt 50% no personai aprēķinātās gada summas. | LM.<br>Finansējums tiek pārskaitīts pašvaldībām – saskaņā ar MK 18.12.2018. noteikumiem Nr. 797 “Valsts atbalsta piešķiršanas kārtība pašvaldībām par sociālo pakalpojumu nodrošināšanu personas dzīvesvietā”.   |
| 12. | Ilgstoša sociālā aprūpe un sociālā rehabilitācija institūcijā          | Pilngadīgas personas ar smagiem un ļoti smagiem garīga rakstura traucējumiem (personas ar I un II grupas invaliditāti) | Pastāvīga dzīvesvieta, diennakts aprūpe, sociālā rehabilitācija, iespējas atpūtai un nodarbībām, atbalsts klienta problēmu risināšanā, atbalsts ģimenes ārsta un citu speciālistu nozīmētā ārstēšanas plāna izpildē u.c.   | LM.<br>Finansējums tiek pārskaitīts psihoneiroloģiskajām slimnīcām, ar kurām, pamatojoties uz MK 02.04.2019. noteikumiem Nr. 138 “Noteikumi par sociālo pakalpojumu un sociālās palīdzības saņemšanu”, ir noslēgti valsts pārvaldes deleģētā uzdevuma - ilgstošas sociālās aprūpes un sociālās rehabilitācijas pakalpojumu sniegšana pilngadīgām personām ar smagiem garīga rakstura traucējumiem – veikšanas līgumi, un publiskā iepirkuma rezultātā izvēlētiem līgumorganizācijām. |
| 13. | Psihologa pakalpojumi  | Personas līdz 18 gadiem, kurām invaliditāte noteikta   | Desmit 45 minūšu konsultācijas.  | LM.<br>Finansējums tiek pārskaitīts pašvaldībām – saskaņā ar   |

| Nr. | Pakalpojums  | Mērķa grupa   | Pakalpojuma saturs  | Izpildītājs   |
|-----|--|---|---|---|
|     |  | pirmreizēji un kuras dzīvo ģimenē   |   | Invalitātes likuma 12. panta pirmās daļas 8. punktu.  |
| 14. | Surdotulka pakalpojumi izglītības programmas apguvei   | Personas ar dzirdes invaliditāti, kuras iegūst profesionālo pamatizglītību, profesionālo vidējo izglītību un augstāko izglītību | Surdotulka klātbūtne mācību procesā – līdz 960 akadēmiskajām stundām viena mācību gada laikā.   | LM.<br>Finansējums tiek pārskaitīts Latvijas Nedzirdīgo savienībai – uz valsts pārvaldes funkciju deleģējuma līguma pamata saskaņā ar Invalitātes likuma 13. panta trešo daļu.  |
| 15. | Surdotulka pakalpojumi saskarsmes nodrošināšanai   | Personas ar dzirdes invaliditāti  | Surdotulka klātbūtne saskarsmes procesā ar citām fiziskām un juridiskām personām – līdz 10 stundām mēnesī.  | LM.<br>Finansējums tiek pārskaitīts Latvijas Nedzirdīgo savienībai – uz valsts pārvaldes funkciju deleģējuma līguma pamata saskaņā ar Invalitātes likuma 13. panta trešo daļu.  |
| 16. | Nepilngadīga patvēruma meklētāja, kurš ir bez vecāku pavadības, izmitināšana bērnu aprūpes iestādē vai audžuģimenē | Nepilngadīgi patvēruma meklētāji un nepilngadīgas personas, kuras ir bez vecāku pavadības                                       | Faktisko izdevumu segšana saskaņā ar pašvaldības iesniegumu.  | LM.<br>Finansējums tiek pārskaitīts pašvaldībām – saskaņā ar Patvēruma likuma 9. panta astoto, deviņo vai desmito daļu.   |
| 17. | Asistenta pakalpojums  | Bērni ar invaliditāti   | Asistenta atbalsts nokļūšanai uz/no mācību iestādes un pārvietošanās atbalstam ārpus mājokļa – 80 stundas mēnesī vai 100 stundas mēnesī, ja bērns ne retāk kā reizi nedēļā saņem ārsta nozīmētas medicīniskās procedūras vai rehabilitācijas pakalpojumus.  | LM.<br>Finansējums tiek pārskaitīts pašvaldībām – saskaņā ar Invalitātes likuma 12. panta pirmās daļas 3. un 4. punktu.   |
| 18. | Pavadoņa pakalpojums   | Bērni ar invaliditāti   | Pavadoņa atbalsts nokļūšanai no mājokļa uz izvēlēto galamērķi un atpakaļ – 60 stundas mēnesī personai ar invaliditāti, kurai ir būtiski pārvietošanās traucējumi.   | LM.<br>Finansējums tiek pārskaitīts pašvaldībām – saskaņā ar Invalitātes likuma 12. panta pirmās daļas 4 <sup>1</sup> .punktu.  |
| 19. | Asistenta pakalpojums  | Personas ar I un II invaliditātes grupu ar pārvietošanās grūtībām vai garīga rakstura traucējumiem                              | Asistenta atbalsts pārvietošanās atbalstam ārpus mājokļa un studijām augstākās izglītības iestādē – līdz 160 stundām mēnesī.  | LM.<br>Finansējums tiek pārskaitīts pašvaldībām – saskaņā ar Invalitātes likuma 12. panta pirmās daļas 3. 3 <sup>1</sup> . un 4. punktu.  |
| 20. | Atbalsta personas lēmumu pieņemšanā pakalpojums  | Personas ar garīga rakstura traucējumiem, kurām noteikta I vai II invaliditātes grupa   | Pakalpojums veicina personu ar garīga rakstura traucējumiem rīcībspējas īstenošanu. Atbalsta persona nerīkojas kāda cita vietā, taču sniedz personām ar garīga rakstura traucējumiem nepieciešamo atbalstu pašai savu lēmumu pieņemšanā, lai tās spētu dzīvot sabiedrībā pilnvērtīgi un neatkarīgi. Atbalsta persona tiesīga sniegt atbalstu juridiskās palīdzības, finanšu, ikdienas dzīves prasmju un attīstības jomā, veselības aprūpes jomā, sociālās aprūpes jomā, kā arī atbalsta loka veidošanā. | LM.<br>Finansējums tiek pārskaitīts biedrībai “Resursu centrs personām ar garīgiem traucējumiem “ZELDA”” – uz valsts pārvaldes funkciju deleģējuma līguma pamata saskaņā ar Sociālo pakalpojumu un sociālās palīdzības likuma 13. panta 2. <sup>1</sup> daļu. |
| 21. | Sociālā rehabilitācija   | No vardarbības cietušās pilngadīgas personas  | Vardarbības seku mazināšana, pielietojot sociālā darba un sociālās rehabilitācijas metodes un tehnikas, sociālās  | LM.<br>Finansējums tiek pārskaitīts pašvaldībām – saskaņā ar Sociālo pakalpojumu un sociālās palīdzības   |

| Nr. | Pakalpojums                 | Mērķa grupa   | Pakalpojuma saturs   | Izpildītājs   |
|-----|-----------------------------|---|--|---|
|     |                             |   | funkcionēšanas stabilizēšana, sociālo iemaņu veidošana, u.c. Sociālo rehabilitāciju nodrošina:<br>1) individuālo speciālistu konsultāciju veidā (līdz 120 konsultācijām);<br>2) sociālā rehabilitācijas kursa veidā sociālās rehabilitācijas institūcijā (līdz 180 dienām);<br>3) krīzes dzīvokļa pakalpojuma veidā (līdz 180 dienām).   | likuma 13. panta pirmās daļas 3. <sup>1</sup> punktu.   |
| 22. | Sociālā rehabilitācija      | Vardarbību veikušās pilngadīgas personas  | Novērst vai mazināt turpmākus vardarbības riskus, pielietojot sociālā darba un sociālās rehabilitācijas metodes un tehnikas. Sociālo rehabilitāciju nodrošina:<br>1) individuālo psihologu konsultāciju veidā (līdz 16 konsultācijām);<br>2) grupu nodarbību veidā (līdz 16 divu stundu nodarbībām).   | LM.<br>Finansējums tiek pārskaitīts iepirkuma konkursa rezultātā izvēlētam līgumorganizācijām.  |
| 23. | Psihosociālā rehabilitācija | Personas pēc onkoloģiskas slimības ārstēšanās kursa beigām un to tuvinieki  | Sešu kalendāro dienu ilgs pusotru stundu garu secīgu nodarbību kurss grupā (ar izmitināšanu) ar mērķi dot iespēju personai un viņas ģimenei tikt galā ar emocionālo pārdzīvojumu un panākt savstarpējo psihoemocionālo atbalstu personai psihosociālo problēmu risināšanā, lai veicinātu personas reintegrāciju sabiedrībā, kā arī nodrošināt profesionālu informāciju par slimību un iespējām turpināt pilnvērtīgu dzīvi.   | LM.<br>Finansējums tiek pārskaitīts biedrībai "Dzīvības koks"- uz valsts pārvaldes funkciju deleģējuma līguma pamata saskaņā ar Sociālo pakalpojumu un sociālās palīdzības likuma 13. panta 2. <sup>1</sup> daļu.           |
| 24. | Psihosociālā rehabilitācija | Bērni (saglabājot tiesības saņemt pakalpojumu līdz 24 gadu vecumam), kuriem nepieciešama paliatīvā aprūpe, un ar viņiem vienā māsasaimniecībā dzīvojošie ģimenes vai audžuģimenes locekļi | Psiholoģisks, sociāls un garīgs atbalsts bērnam un atbalsts ģimenes veseluma, iekšējā līdzsvara un stabilitātes saglabāšanai atbilstoši bērna situācijas izmaiņām, nodrošinot bērnam labāko iespējamo dzīves kvalitāti līdz iestājas nāve. Paliatīvās aprūpes kabineta starpdisciplināras bērnu paliatīvās aprūpes komandas sociālā darbinieka un kapelāna individuālas konsultācijas jebkurā diennakts laikā bez ilguma ierobežojuma vienai konsultācijai:<br>1. speciālistiem ierodoties bērna dzīvesvietā;<br>2. ģimenes locekļiem ierodoties uz konsultāciju klātienē paliatīvās aprūpes kabinetā;<br>3. speciālistiem sniedzot telefoniskas konsultācijas vai tālaprūpes konsultācijas, izmantojot interneta tehnoloģijas.<br>Atbalsts bērna ģimenes locekļiem sērošanas periodā pēc bērna nāves: | LM.<br>Finansējums tiek pārskaitīts Bērnu paliatīvās aprūpes biedrībai - uz valsts pārvaldes funkciju deleģējuma līguma pamata saskaņā ar Sociālo pakalpojumu un sociālās palīdzības likuma 13. panta 2. <sup>1</sup> daļu. |

| Nr. | Pakalpojums  | Mērķa grupa  | Pakalpojuma saturs  | Izpildītājs  |
|-----|--|--|---|--|
|     |  |  | 1. individuālu konsultāciju veidā klātienē paliatīvās aprūpes kabinetā vai telefoniski;<br>2. atbalsta grupu veidā.   |  |
| 25. | Hospisa aprūpe mājās (sociālā komponente)  | Personas ar neizārstējamām slimībām to terminālajās stadijās, kad dzīvildze ir ierobežota (paliatīvās aprūpes pacienti) un viņu ģimenes locekļi  | Pilngadīgu personu sociālā aprūpe dzīvesvietā – personīgās higiēnas, pozicionēšanas, mobilitātes, kognitīvo spēju, socializācijas u.c. pamatvajadzību un psihosociālās rehabilitācijas nodrošināšana, t.sk. viņu ģimenes locekļiem – sociālā darbinieka un kapelāna konsultācijas u.c. atbilstoši personas individuālajā aprūpes plānā noteiktajam.   | LM.<br>Finansējums tiek pārskaitīts iepirkuma konkursa rezultātā izvēlētiem līgumorganizācijām.  |
| 26. | Atbalsts pašvaldībām garantētā minimālā ienākuma pabalsta un mājokļa pabalsta izmaksai | Personas, kas saņem Sociālo pakalpojumu un sociālās palīdzības likuma 35. panta pirmajā daļā noteiktos pamata sociālās palīdzības pabalstus  | Valsts mērķdotācija, lai daļēji kompensētu pašvaldībām izdevumus par Sociālo pakalpojumu un sociālās palīdzības likuma 35. panta pirmajā daļā noteikto pamata sociālās palīdzības pabalstu nodrošināšanu (valsts nodrošina mērķdotāciju pašvaldībām izdevumu segšanai 30 procentu apmērā no mājsaimniecībām izmaksātā garantētā minimālā ienākuma pabalsta un mājokļa pabalsta).  | LM.<br>Finansējums tiek pārskaitīts pašvaldībām – saskaņā ar Sociālo pakalpojumu un sociālās palīdzības likuma 13. panta 8. daļu.  |
| 27. | Aprūpe mājās   | Bērni ar invaliditāti (saglabājot tiesības saņemt pakalpojumu līdz 24 gadu vecumam, ja personai pēc pilngadības ir noteikta invaliditāte), kuriem ir izsniegts Veselības un darbības ekspertīzes ārstu valsts komisijas atzinums par īpašas kopšanas nepieciešamību. | Valsts mērķdotācija, lai daļēji kompensētu pašvaldībām izdevumus par aprūpes mājās pakalpojuma nodrošināšanu bērniem ar invaliditāti, kuriem ir izsniegts Veselības un darbības ekspertīzes ārstu valsts komisijas atzinums par īpašas kopšanas nepieciešamību (valsts nodrošina mērķdotāciju pašvaldībām izdevumu segšanai 50 procentu apmērā no pakalpojuma izdevumiem, kas nepārsniedz 160h mēnesī vienai personai). | LM.<br>Finansējums tiek pārskaitīts pašvaldībām – saskaņā ar Sociālo pakalpojumu un sociālās palīdzības likuma 13. panta 11. daļu.   |
| 28. | Pasākumi bērna tiesību aizsardzībā un vardarbības prevencijas nodrošināšanai           | Pirmsskolas un sākumskolas vecuma bērni (5-10 gadi), bērnu vecāki un speciālisti, kuri ikdienā strādā ar šiem bērniem  | Izglītojoši pasākumi par vardarbību un ar vardarbību saistītajiem riskiem Rīgā un reģionos.   | LM.<br>Finansējums tiek pārskaitīts iepirkuma konkursa rezultātā izvēlētiem līgumorganizācijām.  |
| 29. | Psihosociālā rehabilitācija  | 1. Bērni no 2 līdz 7 gadu vecumam ar autiskā spektra traucējumiem vai aizdomām par autiskā spektra traucējumiem pēc agrīnās intervences programmas saņemšanas ārstniecības iestādē;<br>2. Bērni no 2 līdz 18 gadu vecumam ar autiskā spektra                         | Pilnvērtīgs, sistemātisks un pēctecīgs atbalsts bērniem ar autiskā spektra traucējumiem:<br>1) psihosociālā rehabilitācija – uzturošās terapijas veidā bērniem ar autiskā spektra traucējumiem vai aizdomām par autiskā spektra traucējumiem pēc agrīnās intervences programmas saņemšanas ārstniecības iestādē, nodrošinot iespēju saņemt ABA terapijas, logopēda, audiologopēda, ergoterapeita nodarbības;            | LM.<br>Finansējums tiek pārskaitīts nodibinājumam "Bērnu slimnīcas fonds" un biedrībai "Latvijas Autisma apvienība" - uz valsts pārvaldes funkciju deleģējuma līguma pamata saskaņā ar Sociālo pakalpojumu un sociālās palīdzības likuma 13. panta 2. <sup>1</sup> daļu. |

| Nr. | Pakalpojums | Mērķa grupa  | Pakalpojuma saturs  | Izpildītājs |
|-----|-------------|--|---|-------------|
|     |             | traucējumiem, kuriem Veselības un darbspēju ekspertīzes ārstu valsts komisija ir noteikusi invaliditāti un viņu ģimenes locekļi. | 2) psihosociālās rehabilitācijas pakalpojums bērniem ar autiskā spektra traucējumiem, kuriem Veselības un darbspēju ekspertīzes ārstu valsts komisija ir noteikusi invaliditāti, un viņu ģimenes locekļiem, nodrošinot atbalsta grupu nodarbības gan ģimenes locekļiem, gan bērniem un radošās darbnīcas bērniem. |             |

### Darbības rezultāti un to rezultatīvie rādītāji no 2023. līdz 2027. gadam

|   | 2023. gads<br>(izpilde) | 2024. gada<br>plāns | 2025. gada<br>plāns | 2026. gada<br>prognoze | 2027. gada<br>prognoze |
|---|-------------------------|---------------------|---------------------|------------------------|------------------------|
| Personām ar redzes vai dzirdes invaliditāti, no prettiesiskām darbībām cietušiem bērniem, no psihoaktīvām vielām un procesiem atkarīgiem bērniem un pieaugušajiem, cilvēku tirdzniecības upuriem nodrošināta sociālā rehabilitācija un personām pēc onkoloģiskas slimības ārstēšanās kursa beigām un to tuviniekiem, bērniem un pieaugušajiem, kuriem nepieciešama paliatīvā aprūpe, un viņu ģimenes locekļiem, kā arī bērniem ar autiskā spektra traucējumiem un viņu ģimenes locekļiem nodrošināta sociālā vai psihosociālā rehabilitācija <sup>1</sup> |                         |                     |                     |                        |                        |
| Personas ar redzes invaliditāti (unikālais skaits)  | 546                     | 406                 | 406                 | 406                    | 406                    |
| Sagatavota latviešu zīmju valodā adaptēta informācija (videoziņas) (skaits)   | 220                     | 220                 | 220                 | 220                    | 220                    |
| Personas ar dzirdes invaliditāti (unikālais skaits)   | 952                     | 790                 | 790                 | 790                    | 790                    |
| No prettiesiskām darbībām cietušie bērni vidēji gadā, kas saņēmuši pakalpojumu institūcijā (skaits)   | 796                     | 800                 | 800                 | 800                    | 800                    |
| No prettiesiskām darbībām cietušo bērnu pavadoni vidēji gadā, kas saņēmuši pakalpojumu institūcijā (skaits)   | 58                      | 78                  | 78                  | 78                     | 78                     |
| No prettiesiskām darbībām cietušie bērni vidēji gadā, kas saņēmuši pakalpojumu dzīvesvietā (skaits)   | 926                     | 900                 | 900                 | 900                    | 900                    |
| Bērni ar uzvedības traucējumiem, kas saņēmuši sociālās rehabilitācijas pakalpojumu institūcijā, vidēji gadā (skaits) <sup>9</sup>   | -                       | 12                  | 8                   | 8                      | 8                      |
| No psihoaktīvām vielām un procesiem atkarīgie bērni vidēji gadā, kas saņēmuši pakalpojumu dzīvesvietā (skaits)  | 225                     | 216                 | 216                 | 216                    | 216                    |
| Pusaudži ar atkarības problēmām un uzvedības traucējumiem, kas saņēmuši pakalpojumu dzīvesvietā (unikālais skaits) <sup>2</sup>   | 55                      | 53                  | 90                  | 90                     | 90                     |
| No psihoaktīvām vielām atkarīgas pilngadīgas personas vidēji gadā, kas saņēmušas pakalpojumu institūcijā (skaits)   | 10                      | 10                  | 10                  | 10                     | 10                     |
| Cilvēku tirdzniecības upuri vidēji gadā, kas saņēmuši pakalpojumu (skaits)  | 19                      | 24                  | 24                  | 24                     | 24                     |
| Personas pēc onkoloģiskas slimības ārstēšanās kursa beigām un to tuvinieki, kuras saņēmušas psihosociālās rehabilitācijas pakalpojumu (unikālais skaits)  | 255                     | 280                 | 280                 | 280                    | 280                    |
| Paliatīvā aprūpē esoši bērni, kuri saņēmuši psihosociālās rehabilitācijas pakalpojumu (unikālais skaits)  | 376                     | 330                 | 350                 | 350                    | 350                    |

|  | 2023. gads<br>(izpilde) | 2024. gada<br>plāns | 2025. gada<br>plāns | 2026. gada<br>prognoze | 2027. gada<br>prognoze |
|--|-------------------------|---------------------|---------------------|------------------------|------------------------|
| Paliatīvā aprūpē esošu bērnu ģimenes locekļi, kuri saņēmuši psihosociālās rehabilitācijas pakalpojumu (unikālais skaits)   | 1 058                   | 900                 | 1 000               | 1 000                  | 1 000                  |
| Izbraukumi gadā pie paliatīvā aprūpē esošiem bērniem un viņu ģimenes locekļiem (skaits)  | 1 188                   | 1 100               | 1 100               | 1 100                  | 1 100                  |
| Personas, kas saņēmušas hospisa aprūpi, vidēji mēnesī (skaits)   | 20                      | 258                 | 258                 | 258                    | 258                    |
| Hospisa aprūpes pakalpojuma ietvaros nodrošinātās klientu dienas (skaits)  | 7 093                   | 92 820              | 92 820              | 92 820                 | 92 820                 |
| Personas, kas saņēmušas hospisa aprūpi (unikālais skaits)  | 102                     | 1 820               | 1 820               | 1 820                  | 1 820                  |
| Bērni no 2 līdz 7 gadu vecumam ar autiskā spektra traucējumiem vai aizdomām par autiskā spektra traucējumiem pēc agrīnās intervences programmas saņemšanas ārstniecības iestādē, kuri saņēmuši psihosociālās rehabilitācijas pakalpojumu (unikālais skaits) <sup>3:9</sup> | -                       | 100                 | 101                 | 199                    | 199                    |
| Bērni ar autiskā spektra traucējumiem un viņu ģimenes locekļi, kuri saņēmuši psihosociālās rehabilitācijas pakalpojumu (unikālais skaits) <sup>4</sup>   | -                       | -                   | 150                 | 150                    | 150                    |
| <b>No vardarbības cietušām pilngadīgām personām un vardarbību veikušām pilngadīgām personām nodrošināta sociālā rehabilitācija un īstenoti mērķtiecīgi pasākumi, kuri veicina vardarbības prevenciju un mazināšanos<sup>5</sup></b>  |                         |                     |                     |                        |                        |
| No vardarbības cietušās pilngadīgās personas, kuras saņēmušas pakalpojumu (unikālais skaits)   | 952                     | 709                 | 709                 | 709                    | 709                    |
| Vardarbību veikušās pilngadīgās personas, kuras saņēmušas pakalpojumu (unikālais skaits) <sup>8</sup>  | 805                     | 812                 | 855                 | 855                    | 855                    |
| Izglītojoši pasākumi bērniem par vardarbību, tās izpausmi un iespējamajiem riskiem, kā arī iespēju saņemt palīdzību (skaits) <sup>4:6</sup>  | -                       | -                   | 257                 | 257                    | 257                    |
| <b>Personām ar ilgstošiem vai īslaicīgiem funkcionāliem traucējumiem nodrošināti tehniskie palīgīdzekļi</b>  |                         |                     |                     |                        |                        |
| Personas, kuras saņēmušas tehniskos palīgīdzekļus (skaits)   | 27 562                  | 25 119              | 23 000              | 22 510                 | 22 001                 |
| Personas uz pārskata perioda beigām, kuras gaida rindā pēc tehniskajiem palīgīdzekļiem (skaits)  | 6 771                   | 5 000               | 8 000               | 9 490                  | 11 999                 |
| Iepirktie tehniskie palīgīdzekļi (skaits)  | 35 635                  | 30 222              | 27 000              | 28 624                 | 28 002                 |
| Izsniegtie tehniskie palīgīdzekļi (skaits), t.sk.:   | 34 342                  | 30 727              | 30 000              | 28 624                 | 28 002                 |
| <i>steidzamības kārtā izsniegtie</i>   | 6 587                   | 5 800               | 6 000               | 6 000                  | 6 000                  |
| <i>atkārtoti izsniegtie</i>  | 491                     | 500                 | 600                 | 600                    | 600                    |
| <i>saremontētie un tehniski apkoptie</i>   | 782                     | 910                 | 850                 | 850                    | 850                    |
| <b>Personām ar garīga rakstura traucējumiem nodrošināti institucionālai aprūpei alternatīvi pakalpojumi</b>  |                         |                     |                     |                        |                        |
| Personas vidēji gadā, kas saņēmušas grupu mājas (dzīvokļa) pakalpojumu (skaits)  | 67                      | 80                  | 80                  | 80                     | 80                     |
| Personas vidēji gadā, kas saņēmušas dienas centra pakalpojumu (skaits) <sup>8</sup>  | 32                      | 40                  | 240                 | 140                    | 80                     |
| Personas, kuras saņēmušas atbalsta personas pakalpojumu lēmumu pieņemšanai (unikālais skaits) <sup>9</sup>   | -                       | 308                 | 386                 | 386                    | 386                    |



|   | 2023. gads<br>(izpilde) | 2024. gada<br>plāns | 2025. gada<br>plāns | 2026. gada<br>prognoze | 2027. gada<br>prognoze |
|---|-------------------------|---------------------|---------------------|------------------------|------------------------|
| Valsts atbalsts pašvaldībām par personām nodrošinātiem sociāliem pakalpojumiem personu dzīvesvietā (unikālais skaits) <sup>8</sup>                        | 166                     | 15                  | 159                 | 159                    | 210                    |
| Personām ar smagiem un ļoti smagiem garīga rakstura traucējumiem nodrošināti ilgstošās sociālās aprūpes un sociālās rehabilitācijas pakalpojumi           |                         |                     |                     |                        |                        |
| Personas vidēji gadā, kuras saņēmušas valsts apmaksātos ilgstošās sociālās aprūpes un sociālās rehabilitācijas pakalpojumus līgumorganizācijās (skaits)   | 841                     | 850                 | 850                 | 850                    | 850                    |
| Personām ar invaliditāti nodrošināti atbalsta pasākumi saskaņā ar Invaliditātes likumu  |                         |                     |                     |                        |                        |
| Psihologa pakalpojumus saņēmušās personas līdz 18 gadiem, kurām invaliditāte noteikta pirmreizēji un kuras dzīvo ģimenē (skaits)                          | 11                      | 5                   | 15                  | 15                     | 15                     |
| Surdotulka pakalpojumu izglītības programmas apguvei saņēmušās personas (skaits)  | 17                      | 25                  | 25                  | 25                     | 25                     |
| Surdotulka pakalpojumu saskarsmes nodrošināšanai saņēmušās personas (skaits)  | 1 187                   | 1 200               | 1 200               | 1 200                  | 1 200                  |
| Asistenta pakalpojumu saņēmušie bērni ar invaliditāti vidēji mēnesī (skaits)  | 1 840                   | 1 996               | 2 407               | 2 695                  | 2 983                  |
| Pavadoņa pakalpojumu saņēmušie bērni ar invaliditāti vidēji mēnesī (skaits)   | 90                      | 123                 | 161                 | 197                    | 233                    |
| Asistenta pakalpojumu saņēmušās personas ar I un II invaliditātes grupu ar pārvietošanās grūtībām vai garīga rakstura traucējumiem vidēji mēnesī (skaits) | 12 171                  | 13 349              | 16 370              | 18 470                 | 20 570                 |
| Asistenta pakalpojumam izmantotās stundas (skaits)  | 9 358 014               | 10 252 437          | 12 471 328          | 14 046 124             | 15 620 920             |
| Pavadoņa pakalpojumam izmantotās stundas (skaits)   | 63 353                  | 85 437              | 112 631             | 137 894                | 163 157                |
| Nodrošināta izdevumu atmaksa pašvaldībām par nepilngadīga patvēruma meklētāja, kurš ir bez vecāku pavadības, izmitināšanu bērnu aprūpes iestādē           |                         |                     |                     |                        |                        |
| Personas, par kurām atmaksāti izdevumi (skaits)   | 2                       | 3                   | 3                   | 3                      | 3                      |
| Sniegts atbalsts pašvaldībām GMI un mājokļa pabalsta nodrošināšanai   |                         |                     |                     |                        |                        |
| GMI pabalsta saņēmēji, kuriem nodrošināts valsts līdzfinansējums (skaits) <sup>7</sup>  | 8 501                   | 31 573              | -                   | -                      | -                      |
| Mājokļa pabalsta saņēmēji, kuriem nodrošināts valsts līdzfinansējums (skaits) <sup>7</sup>  | 31 931                  | 74 954              | -                   | -                      | -                      |
| GMI pabalsta saņēmēji, kuriem nodrošināts valsts līdzfinansējums, vidēji mēnesī (skaits) <sup>4,7</sup>   | -                       | -                   | 8 341               | 8 341                  | 8 341                  |
| Mājokļa pabalsta saņēmēji, kuriem nodrošināts valsts līdzfinansējums, vidēji mēnesī (skaits) <sup>4,7</sup>   | -                       | -                   | 32 906              | 33 630                 | 34 471                 |
| Nodrošināts aprūpes mājās pakalpojums bērniem ar invaliditāti, kuriem ir VDEĀVK izsniegts atzinums par īpašas kopšanas nepieciešamību                     |                         |                     |                     |                        |                        |
| Bērni un jaunieši, kuri saņēmuši aprūpes mājās pakalpojumu dzīvesvietā, vidēji mēnesī (skaits) <sup>9</sup>   | -                       | 855                 | 1 200               | 1 200                  | 1 200                  |

Piezīmes.

<sup>1</sup> Darbības rezultāta nosaukums papildināts arī ar sociālās vai psihosociālās rehabilitācijas nodrošināšanu bērniem ar autistiskā spektra traucējumiem un viņu ģimenes locekļiem.

<sup>2</sup> Pakalpojuma sniedzējs, kas uz publiskā iepirkuma pamata sniedza sociālās rehabilitācijas pakalpojumu institūcijā bērniem, kuri ir atkarīgi no apreibinošām vielām, 2021. gada 31. augustā lauza ar Labklājības ministriju noslēgto pakalpojuma

sniegšanas līgumu. Kopš 2021. gada 1. septembra valsts finansēts sociālās rehabilitācijas pakalpojums ir pieejams tikai dzīvesvietā, tādējādi nodrošinot Sociālo pakalpojumu un sociālās palīdzības likumā noteiktās valsts funkcijas īstenošanu. Finansējums 2025.gadam un turpmāk ik gadu novirzīts pakalpojumam pusaudžiem ar atkarības problēmām un uzvedības traucējumiem.

<sup>3</sup> Ar 2025. gadu redakcionāli precizēts (būtība nemainās).

<sup>4</sup> Rādītāju uzsāk mērīt ar 2025. gadu.

<sup>5</sup> Darbības rezultāta nosaukums papildināts ar īstenotajiem mērķtiecīgiem pasākumiem, kuri veicina vardarbības prevenciju un mazināšanos.

<sup>6</sup> Ar 2025. gadu rādītājs tiek plānots apakšprogrammā 05.01.00 "Sociālās rehabilitācijas valsts programmas", pārceļot to no apakšprogrammas 22.02.00 "Valsts programma bērnu un ģimenes stāvokļa uzlabošanai", lai turpmāk būtu iespējams iepirkuma konkursa rezultātā slēgt pakalpojumu līgumus uz vairāk kā vienu gadu, vai pat izvērtēt iespēju pasākumu īstenošanu deleģēt kā valsts pārvaldes uzdevumu.

<sup>7</sup> Ar 2025. gadu rādītājs "GMI pabalsta saņēmēji, kuriem nodrošināts valsts līdzfinansējums (skaits)" tiek aizstāts ar rādītāju "GMI pabalsta saņēmēji, kuriem nodrošināts valsts līdzfinansējums, vidēji mēnesī (skaits)" un rādītājs "Mājokļa pabalsta saņēmēji, kuriem nodrošināts valsts līdzfinansējums (skaits)" ar rādītāju "Mājokļa pabalsta saņēmēji, kuriem nodrošināts valsts līdzfinansējums, vidēji mēnesī (skaits)", jo uzskaitē šiem rādītājiem tiek veikta atbilstoši pašvaldību iesniegtajiem pārskatiem par saņēmēju skaitu mēnesī.

<sup>8</sup> Rādītājs 2025.gadam tiek palielināts, jo pieaudzis pieprasījums pēc pakalpojuma.

<sup>9</sup> Rādītāju uzsāka mērīt ar 2024. gadu.

### Finansiālie rādītāji no 2023. līdz 2027. gadam

|   | 2023. gads<br>(izpilde) | 2024. gada<br>plāns | 2025. gada<br>plāns | 2026. gada<br>plāns | 2027. gada<br>plāns |
|---|-------------------------|---------------------|---------------------|---------------------|---------------------|
| Kopējie izdevumi, <i>euro</i>                                     | 99 012 915              | 113 478 596         | 137 490 218         | 150 895 162         | 162 284 587         |
| Kopējo izdevumu izmaiņas, <i>euro</i> (+/-) pret iepriekšējo gadu | ×                       | 14 465 681          | 24 011 622          | 13 404 944          | 11 389 425          |
| Kopējie izdevumi, % (+/-) pret iepriekšējo gadu                   | ×                       | 14,6                | 21,2                | 9,7                 | 7,5                 |

### Izmaiņas izdevumos, salīdzinot 2025. gada plānu ar 2024. gada plānu

|  | <i>Euro</i>      |                   |                   |
|--|------------------|-------------------|-------------------|
| Pasākums   | Samazinājums     | Palielinājums     | Izmaiņas          |
| <b>Izdevumi – kopā</b>   | <b>1 398 875</b> | <b>25 410 497</b> | <b>24 011 622</b> |
| <i>t. sk.:</i>   |                  |                   |                   |
| <b>Prioritāri pasākumi</b>   | -                | 3 675 660         | 3 675 660         |
| <i>Starpnozaru prioritārā pasākuma "Personu ar invaliditāti asistentu un pavadonju atbildības apmēra paaugstināšana" īstenošana (MK 08.10.2024. sēdes prot. Nr.41 50.§ 2.3.1.apakšpunkts, priekšlikums Nr.181 2.lasījumam )</i>  | -                | 3 671 737         | 3 671 737         |
| <i>Starpnozaru prioritārā pasākuma "Atbalsts minimālo ienākumu palielināšanai" īstenošana – naudas summas personiskiem izdevumiem ilgstošas sociālās aprūpes un sociālās rehabilitācijas līguminstitūciju klientiem nodrošināšana (MK 19.09.2024. sēdes prot. Nr.38 2.§ 2.punkts, MK 08.10.2024. sēdes prot. Nr.41 50.§ 2.punkts un priekšlikums Nr.145, Nr.181, Nr.204, Nr.233 2.lasījumam, ar kuriem samazināts finansējums (4 016 598 euro) mērķdotācijai pašvaldībām GMI un mājokļa pabalsta nodrošināšanai)</i> | -                | 3 923             | 3 923             |
| <b>Vienreizēji pasākumi</b>  | 350 000          | -                 | -350 000          |
| <i>Izdevumu samazinājums 2024. gada prioritārajam pasākumam "Psihosociālās rehabilitācijas - uzturošās terapijas nodrošināšana bērniem ar autiskā spektra traucējumiem", jo likuma "Par valsts budžetu 2024.gadam un budžeta ietvaru 2024., 2025. un 2026.gadam" 2. lasījumā Saeimā finansējums tika piešķirts 2024. gadam</i>   | 350 000          | -                 | -350 000          |
| <b>Citas izmaiņas</b>  | 1 048 875        | 21 734 837        | 20 685 962        |
| <i>Izdevumu palielinājums ārstniecības personu darba samaksas pieauguma nodrošināšanai, pārdalot finansējumu no budžeta 74.resora programmas 20.00.00 "Veselības aprūpes pasākumu īstenošana" (MK 12.12.2023. sēdes prot. Nr.61 50.§ 3.4.2.apakšpunkts) – 2024. gadā uzsāktā pasākuma turpināšanai</i>   | -                | 221 047           | 221 047           |
| <i>Izdevumu palielinājums, lai nodrošinātu ilgstošas sociālās aprūpes un sociālās rehabilitācijas līguminstitūciju klientiem pienākošās naudas summas personiskiem izdevumiem izmaksas atbilstoši minimālo ienākumu sliekšņu apmēriem</i>  | -                | 13 760            | 13 760            |

| Pasākums  | Samazinājums | Palielinājums | Izmaiņas   |
|---|--------------|---------------|------------|
| Izdevumu palielinājums, lai nodrošinātu GMI un mājokļa pabalsta līdzfinansējumu pašvaldībām 30% apmērā atbilstoši minimālo ienākumu sliekšņu apmēriem   | -            | 3 799 581     | 3 799 581  |
| Izdevumu palielinājums 2023. - 2025. gada prioritārā pasākuma "Ārpusģimenes aprūpes atbalsta pakalpojumu pilnveide, tajā skaitā bērniem īpašās situācijās" īstenošanai (MK 13.01.2023. sēdes prot. Nr.2 1.§ 2.punkts)   | -            | 400 076       | 400 076    |
| Izdevumu palielinājums mērķdotācijai pašvaldībām asistenta un pavadoņa pakalpojuma īstenošanai saistībā ar pakalpojuma saņēmēju skaita palielināšanos   | -            | 12 294 733    | 12 294 733 |
| Izdevumu palielinājums pasākuma "Funkcionēšanas novērtēšanas laboratorijas pakalpojuma ieviešana" īstenošanai (MK 15.08.2023. sēdes prot. Nr.40 43.§ 38.1.apakšpunkts)  | -            | 94            | 94         |
| Izdevumu palielinājums pasākuma "Atbalsta personas lēmumu pieņemšanā pakalpojums pilngadīgām personām ar garīga rakstura traucējumiem, kurām noteikta invaliditāte" īstenošanai (MK 15.08.2023. sēdes prot. Nr.40 43.§ 38.2 un 39.1.apakšpunkts)  | -            | 118 486       | 118 486    |
| Izdevumu palielinājums 2024.-2026. gada prioritārā pasākuma "Paliatīvās aprūpes sistēmas pilnveidošana" īstenošanai (MK 26.09.2023. sēdes prot. Nr.47 43.§ 2.punkts)  | -            | 484 520       | 484 520    |
| Izdevumu samazinājums vasaras skolas sociālajiem darbiniekiem organizēšanai, lai nodrošinātu papildu finansējumu nozaru ministriju pieteiktajām drošības prioritātēm (MK 27.08.2024. sēdes prot. Nr.33 52.§ 4.punkts, MK 19.09.2024. sēdes prot. Nr.38 2.§ 11.punkts)   | 7 370        | -             | -7 370     |
| Izdevumu palielinājums LM fiskāli neitrāla pasākuma "Sociālo pakalpojumu pieejamības nodrošināšana" īstenošanai - sociālo pakalpojumu nodrošināšanai saistībā ar pakalpojumu izmaksu sadārdzinājumu un pakalpojumu pieprasījumu palielināšanos, kā arī sociālo pakalpojumu turpināšanai bērniem ar autiskā spektra traucējumiem (MK 19.09.2024. sēdes prot.Nr.38 2.§ 24.1.apakšpunkts)  | -            | 4 306 425     | 4 306 425  |
| Iekšējā līdzekļu pārdale starp budžeta programmām (apakšprogrammām)   | 1 041 505    | 96 115        | -945 390   |
| Izdevumu palielinājums vardarbības prevencijas pasākumiem bērniem, vecākiem un speciālistiem, kuri strādā ar bērniem, lai sniegtu pamatprasmes un zināšanas par vardarbību, spēju to atpazīt un vardarbības riska, īpaši seksuālās vardarbības riska, mazināšanu attiecībā ar citiem cilvēkiem, finansējumu pārdalot no apakšprogrammas 22.03.00 "Valsts atbalsts ārpusģimenes aprūpei" 2023. – 2025. gada prioritārā pasākuma "Ārpusģimenes aprūpes atbalsta pakalpojumu pilnveide, tajā skaitā bērniem īpašās situācijās" apakšpasākumam "Nodrošināts bāreņu un bez vecāku gādības palikušo bērnu atbalsts patstāvīgas dzīves uzsākšanai pēc pilngadības sasniegšanas" plānotā finansējuma (MK 20.08.2024. sēdes prot. Nr.32 61.§ 63.1.apakšpunkts)   | -            | 96 115        | 96 115     |
| Izdevumu samazinājums 2024.-2026. gada prioritārajam pasākumam "Aprūpes mājās pakalpojuma attīstība pašvaldībās", finansējumu pārdalot uz apakšprogrammu 05.62.00 "Invaliditātes ekspertīžu nodrošināšana", lai VDEĀVK nodrošinātu savlaicīgu lēmumu par pakalpojuma piešķiršanu pieņemšanu un nosūtīšanu klientiem, izveidojot piecas amata vietas (155 336 euro), pasta pakalpojumu izdevumu pieauguma segšanai (19 165 euro apmērā), apakšprogrammu 21.01.00 "Darba tiesisko attiecību un darba apstākļu kontrole un uzraudzība", lai nodrošinātu VDI darbinieku mēnešalgas palielinājumu un atvaļinājuma pabalsta izmaksas (406 423 euro), apakšprogrammu 97.01.00 "Labklājības nozares vadība un politikas plānošana", lai nodrošinātu LM darbinieku mēnešalgas palielinājumu un novērtēšanas prēmijas un atvaļinājuma pabalsta izmaksas (345 092 euro) un apakšprogrammu 97.02.00 "Nozares centralizēto funkciju izpilde", lai nodrošinātu LM darbinieku mēnešalgas palielinājumu un novērtēšanas prēmijas un atvaļinājuma pabalsta izmaksas (115 489 euro) (MK 20.08.2024. sēdes prot. Nr.32 61.§ 64.punkts) | 1 041 505    | -             | -1 041 505 |

**05.03.00 Aprūpe valsts sociālās aprūpes institūcijās**Apakšprogrammas mērķis:

sniegt ilgstošās sociālās aprūpes un sociālās rehabilitācijas pakalpojumus tām sabiedrības grupām, kurām ir objektīvas pašaprūpes problēmas, paplašinot klientu iespējas neatkarīgas dzīves prasmju apguvei.

Galvenās aktivitātes:

| Nr. | Pakalpojums   | Mērķa grupa  | Pakalpojuma saturs  |
|-----|---|--|---|
| 1.  | Ilgstoša sociālā aprūpe un sociālā rehabilitācija institūcijā | <p>Bāreņi un bez vecāku gādības palikušie bērni vecumā līdz 2 gadiem — uz laiku, līdz tiek uzsākta aprūpe pie aizbildņa vai audžuģimenē, vai atgriežas ģimenē, bet kopumā ne ilgāk kā sešus mēnešus</p> <p>Bērni ar smagiem un ļoti smagiem garīgās attīstības traucējumiem vai bērniem ar smagiem un ļoti smagiem fiziskās attīstības traucējumiem, kā arī bērniem ar kombinētiem smagiem un ļoti smagiem garīgās un fiziskās attīstības traucējumiem vecumā līdz 4 gadiem, kuriem funkcionālo traucējumu dēļ nav iespējams nodrošināt aprūpi ģimenē, pie aizbildņa vai audžuģimenē</p> <p>Bērni ar invaliditāti un smagiem garīga rakstura traucējumiem vecumā no 4 līdz 18 gadiem</p> <p>Pieaugušas personas ar smagiem un ļoti smagiem garīga rakstura traucējumiem un neredzīgas personas (personas ar I un II grupas invaliditāti)</p> | <p>Pastāvīga dzīvesvieta, diennakts aprūpe, sociālā rehabilitācija, iespējas atpūtai un nodarbībām, atbalsts klienta problēmu risināšanā, reģistrācija pie ģimenes ārsta, ģimenes ārsta un citu speciālistu nozīmētā ārstēšanas plāna izpilde, u.c.</p>   |
| 2.  | “Pusceļa mājas” pakalpojumi                                   | Personas ar smagiem un ļoti smagiem garīga rakstura traucējumiem (personas ar I un II grupas invaliditāti)   | <p>“Pusceļa mājas” ir VSAC struktūrvienības, kuras sniedz sociālās rehabilitācijas pakalpojumus centru klientiem. Pakalpojuma ietvaros klientam tiek nodrošināts mājoklis, pašaprūpes prasmju un sociālo prasmju korekcija, sadarbības prasmju, kas saistītas ar sociālo un nodarbinātības jautājumu risināšanu valsts un pašvaldības institūcijās, veicināšana, klienta individuālā sociālās rehabilitācijas plāna izstrāde un īstenošana, individuāla atbalsta sniegšana darba meklējumos un jaunu darba iemaņu apgūšanā.</p> |

Apakšprogrammas izpildītāji: 4 VSAC – VSAC “Kurzeme”, VSAC “Latgale”, VSAC “Rīga”, VSAC “Zemgale” (turpmāk – centri), LM.

**Darbības rezultāti un to rezultatīvie rādītāji no 2023. līdz 2027. gadam**

|   | 2023. gads<br>(izpilde) | 2024. gada<br>plāns | 2025. gada<br>plāns | 2026. gada<br>prognoze | 2027. gada<br>prognoze |
|---|-------------------------|---------------------|---------------------|------------------------|------------------------|
| <b>Personām ar smagiem un ļoti smagiem garīga rakstura traucējumiem nodrošināti ilgstošās sociālās aprūpes un sociālās rehabilitācijas pakalpojumi</b>        |                         |                     |                     |                        |                        |
| Personas, kuras saņem valsts apmaksātos ilgstošās sociālās aprūpes un sociālās rehabilitācijas pakalpojumus VSAC, t.sk. “pusceļa mājās”, vidēji gadā (skaits) | 3 465                   | 3 530               | 3 440               | 3 440                  | 3 440                  |
| Personas, kas uz pārskata perioda beigām ir pieprasījušas, taču nav nodrošinātas ar valsts finansēto sociālās aprūpes pakalpojumu (skaits)                    | 444                     | 360                 | 450                 | 400                    | 400                    |

|  | 2023. gads<br>(izpilde) | 2024. gada<br>plāns | 2025. gada<br>plāns | 2026. gada<br>prognoze | 2027. gada<br>prognoze |
|--|-------------------------|---------------------|---------------------|------------------------|------------------------|
| Personu, kuras ilgstošās sociālās aprūpes un sociālās rehabilitācijas pakalpojumus saņem VSAC, īpatsvars ilgstošās sociālās aprūpes un sociālās rehabilitācijas pakalpojumu, ko apmaksā no valsts budžeta, saņēmēju kopskaitā, ieskaitot pakalpojuma saņēmējus līgumorganizācijās (%)  | 80,4                    | 80,6                | 80,7                | 80,7                   | 80,7                   |
| Personu, kuras saņem pusceļa mājas pakalpojumus, īpatsvars VSAC pakalpojumu saņēmēju kopskaitā (%)   | 2,6                     | 3,0                 | 3,1                 | 3,1                    | 3,1                    |
| <b>Nodrošināta efektīva un klientorientēta VSAC darbība<sup>1</sup></b>  |                         |                     |                     |                        |                        |
| Higiēnas prasībām atbilstošas vietas VSAC (maksimālais skaits)   | 3 475                   | 3 500               | 3 440               | 3 440                  | 3 440                  |
| Nodrošinātas supervīzijas VSAC darbiniekiem, lai uzlabotu ilgstošās sociālās aprūpes un sociālās rehabilitācijas pakalpojumu kvalitāti un klientu drošību, un atbalsts darbiniekiem, kuri strādā ar bērniem un aktīvi iesaistās bāreņu un bez vecāku gādības palikušo bērnu pārejas uz citām ārpusģimenes aprūpes formām vai adopcijas veicināšanā |                         |                     |                     |                        |                        |
| Supervīzijas pakalpojumu saņēmušās personas (skaits)   | 454                     | 454                 | 454                 | 454                    | 454                    |

Piezīmes.

<sup>1</sup> Darbības rezultāta nosaukums precizēts (būtība nemainās).

### Finansiālie rādītāji no 2023. līdz 2027. gadam

|   | 2023. gads<br>(izpilde) | 2024. gada<br>plāns | 2025. gada<br>plāns  | 2026. gada<br>plāns  | 2027. gada<br>plāns  |
|---|-------------------------|---------------------|----------------------|----------------------|----------------------|
| <b>Kopējie izdevumi, euro</b>   | <b>67 072 854</b>       | <b>66 937 436</b>   | <b>70 159 220</b>    | <b>71 986 890</b>    | <b>72 212 185</b>    |
| Kopējo izdevumu izmaiņas, euro (+/-) pret iepriekšējo gadu  | ×                       | -135 418            | 3 221 784            | 1 827 670            | 225 295              |
| Kopējie izdevumi, % (+/-) pret iepriekšējo gadu   | ×                       | -0,2                | 4,8                  | 2,6                  | 0,3                  |
| Atlīdzība, euro   | 45 486 800              | 50 428 799          | 52 000 504           | 53 567 280           | 54 415 708           |
| Vidējais amata vietu skaits gadā  | 2 805,6                 | 2 840,7             | 2 839,7 <sup>1</sup> | 2 836,4 <sup>1</sup> | 2 836,4 <sup>1</sup> |
| Vidējā atlīdzība amata vietai (mēnesī), euro  | 1 344,1                 | 1 473,6             | 1 524                | 1 571,9              | 1 596,8              |
| Kopējā atlīdzība gadā par ārštata darbinieku un uz līgumattiecību pamata nodarbināto, kas nav amatu sarakstā, pakalpojumiem, euro | 235 412                 | 195 952             | 68 138               | 65 543               | 65 543               |

Piezīmes.

<sup>1</sup> Veiktas izmaiņas amata vietu skaitā pret 2024. gadu :

- 2025. – 2027. gadā samazinot 1 ilgstoši vakanto amata vietu (nepārdalot finansējumu, bet to novirzot VSAC nodarbināto atlīdzības nodrošināšanai), to pārdalot uz pamatbudžeta apakšprogrammu 97.02.00 “Nozares centralizēto funkciju izpilde”, lai nodrošinātu LM īstenotā projekta “Deinstitucionalizācijas procesu atbalsta informācijas sistēma (2. kārtā)” ietvaros ieviesto informācijas sistēmu uzturēšanu;
- 2026. – 2027. gadā samazinot 3,3 ilgstoši vakantās amata vietas (nepārdalot finansējumu, bet to novirzot VSAC nodarbināto atlīdzības nodrošināšanai), tās pārdalot uz pamatbudžeta apakšprogrammu 22.01.00 “Bērnu aizsardzības centra darbības nodrošināšana”, lai nodrošinātu 2024. – 2026. gada prioritārā pasākuma ““Bērna mājas” pakalpojuma pastāvīgas darbības nodrošināšana” īstenošanu.

### Izmaiņas izdevumos, salīdzinot 2025. gada plānu ar 2024. gada plānu

|  | <i>Euro</i>  |               |           |
|--|--------------|---------------|-----------|
| Pasākums   | Samazinājums | Palielinājums | Izmaiņas  |
| <b>Izdevumi – kopā</b>   | -            | 3 221 784     | 3 221 784 |
| <i>t.sk:</i>   |              |               |           |
| <b>Prioritāri pasākumi</b>   | -            | 327 320       | 327 320   |
| <i>Starpnozaru prioritārā pasākuma “Valsts materiālo rezervju iegāde, atjaunināšana un uzturēšana” īstenošana (MK 19.09.2024. sēdes prot. Nr.38 2.§ 2.punkts)</i>  | -            | 318 500       | 318 500   |
| <i>Starpnozaru prioritārā pasākuma “Atbalsts minimālo ienākumu palielināšanai” īstenošana - naudas summas personiskiem izdevumiem izmaksu VSAC klientiem nodrošināšana (MK 19.09.2024. sēdes prot. Nr.38 2.§ 2.punkts)</i> | -            | 8 820         | 8 820     |
| <b>Citas izmaiņas</b>  | -            | 2 894 464     | 2 894 464 |

| Pasākums   | Samazinājums | Palielinājums | Izmaiņas |
|--|--------------|---------------|----------|
| <i>Izdevumu palielinājums, lai nodrošinātu VSAC pakalpojuma saņēmējiem pienākošās naudas summas personiskiem izdevumiem izmaksu atbilstoši minimālo ienākumu sliekšņu apmēriem</i>   | -            | 81 249        | 81 249   |
| <i>Izdevumu palielinājums ārstniecības personu darba samaksas pieauguma nodrošināšanai, pārdalot finansējumu no budžeta 74.resora programmas 20.00.00 "Veselības aprūpes pasākumu īstenošana" (MK 12.12.2023. sēdes prot. Nr.61 50.§ 3.4.3.apakšpunkts) – 2024. gadā uzsāktā pasākuma turpināšanai</i> | -            | 534 099       | 534 099  |
| <i>Izdevumu palielinājums 2024. – 2026. gada starpnozaru prioritārā pasākuma "Valsts tiešās pārvaldes nodarbināto atalgojuma palielināšana" īstenošanai (MK 26.09.2023. sēdes prot. Nr.47 43.§ 2.punkts)</i>   | -            | 928 031       | 928 031  |
| <i>Izdevumu palielinājums, lai segtu ar maksas pakalpojumu sniegšanu saistītos izdevumus un naudas summas personiskiem izdevumiem izmaksas valsts sociālās aprūpes institūciju klientiem, saistībā ar prognozēto ieņēmumu no klientu pensijām un pabalstiem apmēra pieaugumu</i>                       | -            | 557 332       | 557 332  |
| <i>Izdevumu palielinājums minimālās mēneša darba algas palielināšanai (MK 19.09.2024. sēdes prot. Nr.38 2.§ 2.punkts)</i>  | -            | 109 575       | 109 575  |
| <i>Izdevumu palielinājums LM fiskāli neitrāla pasākuma "Sociālo pakalpojumu pieejamības nodrošināšana" īstenošanai - kvalitatīvu pakalpojumu nodrošināšanai VSAC saistībā ar preču un pakalpojumu cenu pieaugumu (MK 19.09.2024. sēdes prot. Nr.38 2.§ 24.2.apakšpunkts)</i>                           | -            | 684 178       | 684 178  |

### 05.37.00 Sociālās integrācijas valsts aģentūras administrēšana un profesionālās un sociālās rehabilitācijas pakalpojumu nodrošināšana

#### Apakšprogrammas mērķis:

sniegt profesionālās un sociālās rehabilitācijas pakalpojumus personām ar invaliditāti un personām ar funkcionāliem traucējumiem.

#### Galvenās aktivitātes:

| Nr. | Pakalpojums                 | Mērķa grupa  | Pakalpojuma saturs   |
|-----|-----------------------------|--|--|
| 1.  | Profesionālā rehabilitācija | Persona darbspējīgā vecumā, ja tai ir noteikta invaliditāte, prognozējama invaliditāte vai funkcionēšanas traucējumi | Profesionālā rehabilitācija ir pasākumu kopums, kas pēc individualizētas funkcionālo traucējumu izvērtēšanas un profesionālās piemērotības noteikšanas personai nodrošina jaunas profesijas, profesionālo zināšanu vai prasmju apguvi vai atjaunošanu, tai skaitā profesionālās izglītības programmu apgūšanu un multidisciplinārus pakalpojumus integrācijai darba tirgū. Pirms profesionālās izglītības programmu uzsākšanas SIVA speciālisti – ārsts, psihiatrs, psihologi, ergoterapeits, fizioterapeits, pedagogi, sociālais pedagogs, sociālais darbinieks, karjeras konsultants veic pretendentu profesionālās piemērotības noteikšanu, kuras laikā tiek noskaidrotas personas:<br>- intereses un motivācija mācīties;<br>- vispārējās spējas un zināšanas;<br>- prasmes un iemaņas;<br>- veselības stāvokļa un funkcionālo traucējumu atbilstība izvēlētajai profesijai;<br>- intelektuālās spējas, kas ļauj prognozēt izglītojamā spējas apgūt mācību vielu;<br>- cilvēka individuāli psihofizioloģiskās īpašības, to atbilstība izvēlētajai profesijai.<br>Profesionālās piemērotības noteikšanas laikā pretendenti speciālistu vadībā veic teorētiskus un praktiskus uzdevumus, individuālās un grupas pārrunas, kas ļauj prognozēt spējas uztvert, saprast, apgūt jaunu – gan vispārēju, gan profesijai specifisku – informāciju, kā arī profesionāli svarīgo īpašību (piem., uzmanības noturīguma, precizitātes, pirkstu veiklības, roku spēcīgumu u.c.) izpausmes. |

| Nr. | Pakalpojums  | Mērķa grupa  | Pakalpojuma saturs  |
|-----|--|--|---|
|     |  |  | <p>Profesionālās piemērotības noteikšanas laikā par valsts budžeta līdzekļiem, izvērtējot nepieciešamību, tiek nodrošināta:</p> <ul style="list-style-type: none"> <li>- dzīvošana dienesta viesnīcā;</li> <li>- ēdināšana;</li> <li>- transports no dienesta viesnīcas uz skolu un otrādi u.c.</li> </ul> <p>Pakalpojuma ietvaros profesionālās piemērotības noteikšanas pakalpojuma speciālisti nodrošina potenciālo klientu informēšanu, apzināšanu un motivēšanu.</p> <p>SIVA–Koledžā var iegūt profesionālo pamatzglītību, arodizglītību, profesionālo vidējo izglītību, īsā cikla profesionālo augstāko izglītību, kā arī pārkvalificēties tālākizglītības un profesionālās pilnveides izglītības programmās. Profesionālās rehabilitācijas klientiem ir pieejama individuāla sociālā rehabilitācija darbaspēju atjaunošanai (ergoterapeita, psihologa, sociālā darbinieka, medicīniskā u.c. personāla atbalsts), veicinot personas atgriešanos vai noturēšanos darba tirgū. Izvērtējot nepieciešamību, tiek nodrošināta ēdināšana un izmitināšana dienesta viesnīcā, transports no dienesta viesnīcas uz skolu un otrādi, aprūpētāja atbalsts.</p> <p>Profesionālās rehabilitācijas klienti SIVA var iegūt “B” kategorijas transportlīdzekļa vadītāja apliecību.</p>   |
| 2.  | Sociālā rehabilitācija (14 vai 21 dienu kursa veidā) | Personas ar funkcionēšanas traucējumiem darbspējīgā vecumā, ČAES avārijas seku likvidēšanas dalībnieki, ČAES avārijas seku rezultātā cietušās personas līdz 18 gadu vecumam, politiski represētās personas un nacionālās pretošanās kustības dalībnieki, personas ar funkcionēšanas traucējumiem pēc darbības vecuma, kuras strādā, kā arī personas ar prognozējamu invaliditāti | <p>Pasākumu kopums, kas vērsts uz klienta sociālās funkcionēšanas spēju atjaunošanu vai uzlabošanu, novēršot vai mazinot invaliditātes, darbnespējas un citu faktoru izraisītās negatīvās sociālās sekas personas dzīvē.</p> <p>Sociālās rehabilitācijas pakalpojumu nodrošina multiprofesionāla speciālistu komanda - sociālais darbinieks, ārsts, funkcionālie speciālisti (fizioterapeits, ergoterapeits, uztura speciālists, audiologopēds, mākslas terapeits), psihologs, sociālais rehabilitētājs un atbalsta personāls (medicīnas māsas, aprūpētājs). Sociālā rehabilitācija ietver klienta sociālās funkcionēšanas spēju novērtēšanu un individuāla sociālās rehabilitācijas plāna izveidi un realizāciju. Rehabilitācijas laikā klienti darbojas speciālistu vadītās individuālās vai grupu nodarbībās, uzlabojot pašaprūpes un mobilitātes spējas, kā arī attīstot dažādas sociālās prasmes: saskarsmi un komunikāciju, spēju analizēt situāciju un pieņemt lēmumu, izvirzīt mērķi un plānot darbību tā sasniegšanai, apzināt resursus un prast tos izmantot, kā arī organizēt un mērķtiecīgi pavadīt savu brīvo laiku. Pakalpojumā ir iekļautas arī fizikālās medicīnas procedūras.</p> <p>Pakalpojuma saņēmējam rehabilitācijas kursa laikā ir nodrošināta izmitināšana, ēdināšana, medicīniskā personāla diennakts uzraudzība, aprūpētāja atbalsts un funkcionēšanas spējām piemērota vide, kā arī iespēja aktīvi un saturīgi pavadīt brīvo laiku, iesaistoties kultūras/ brīvā laika un informatīvi-izglītojošās aktivitātēs.</p> |
| 3.  | Vieglo automobiļu pielāgošana                        | Sociālo pakalpojumu un sociālās palīdzības likuma 25. panta pirmajā daļā minētās personas ar ilgstošiem vai nepārejošiem organisma funkciju traucējumiem vai anatomiskiem defektiem  | Mērķa grupas īpašumā esošo tehnisko palīgīdzekļu – transportlīdzekļu – novērtēšana un pielāgošana atbilstoši personu funkcionālo traucējumu veidam. Pakalpojums ietver arī apmācību lietot pielāgoto automobili.  |

SIVA koordinē šādu valsts finansēto sociālo pakalpojumu nodrošināšanu:

- 1) sociālā rehabilitācija no psihoaktīvām vielām atkarīgiem bērniem;
- 2) sociālā rehabilitācija no psihoaktīvām vielām atkarīgām pilngadīgām personām;
- 3) sociālā rehabilitācija cilvēku tirdzniecības upuriem;

- 4) ilgstoša sociālā aprūpe un sociālā rehabilitācija bērniem (bāreņiem vai bez vecāku gādības palikušiem bērniem līdz 2 gadu vecumam, bērniem ar garīgās un fiziskās attīstības traucējumiem līdz 4 gadu vecumam, bērniem ar smagiem garīga rakstura traucējumiem līdz 18 gadu vecumam);
- 5) ilgstoša sociālā aprūpe un sociālā rehabilitācija pilngadīgām personām ar smagiem garīga rakstura traucējumiem;
- 6) ilgstoša sociālā aprūpe un sociālā rehabilitācija pilngadīgām neredzīgām personām;
- 7) sociālā rehabilitācija personām ar funkcionēšanas traucējumiem darbspējīgā vecumā, personām ar funkcionēšanas traucējumiem pēc darbības vecuma, kuras strādā, kā arī personām ar prognozējamu invaliditāti, politiski represētām personām, ČAES avārijas seku likvidēšanas dalībniekiem un ČAES avārijas seku rezultātā cietušām personām līdz 18 gadu vecumam.

Apakšprogrammas izpildītājs: SIVA.

### Darbības rezultāti un to rezultatīvie rādītāji no 2023. līdz 2027. gadam

|  | 2023. gads<br>(izpilde) | 2024. gada<br>plāns | 2025. gada<br>plāns | 2026. gada<br>prognoze | 2027. gada<br>prognoze |
|--|-------------------------|---------------------|---------------------|------------------------|------------------------|
| Nodrošinātas profesionālās izglītības iespējas personām ar prognozējamu invaliditāti, invaliditāti un funkcionēšanas traucējumiem, un personām, kuras nodrošina sociālās aizsardzības pasākumus <sup>4</sup>   |                         |                     |                     |                        |                        |
| Personas ar prognozējamu invaliditāti, invaliditāti un funkcionāliem traucējumiem, kurām noteikta profesionālā piemērotība (skaits) <sup>1</sup>   | 370                     | 350                 | -                   | -                      | -                      |
| Personas ar prognozējamu invaliditāti, invaliditāti un funkcionāliem traucējumiem, kuras saņēmušas profesionālās rehabilitācijas pakalpojumu (skaits) <sup>1</sup>   | 197                     | 255                 | -                   | -                      | -                      |
| Personas ar prognozējamu invaliditāti, invaliditāti un funkcionēšanas traucējumiem, kuras saņēmušas profesionālās rehabilitācijas pakalpojumu, t.sk. profesionālās piemērotības noteikšanu (skaits) <sup>1</sup>   | -                       | -                   | 700                 | 700                    | 700                    |
| Personas, kuras studējušas profesijās, kuras nepieciešamas personu ar invaliditāti sociālās aizsardzības pasākumu veikšanai (surdotulki) (skaits)  | 12                      | 15                  | 15                  | 15                     | 15                     |
| Personu īpatsvars, kuras pēc profesionālās rehabilitācijas pakalpojuma saņemšanas iekārtojušas darbā (%) <sup>2</sup>  | 30,0                    | 50,0                | -                   | -                      | -                      |
| Personu īpatsvars, kuras pēc īsā cikla profesionālās augstākās izglītības programmas absolvēšanas integrētas nodarbinātībā (%) <sup>2</sup>  | -                       | -                   | 40                  | 40                     | 40                     |
| Personu īpatsvars, kuras pēc vidējās profesionālās, profesionālās tālākizglītības un profesionālās pamatizglītības programmas absolvēšanas integrētas nodarbinātībā (%) <sup>2</sup>   | -                       | -                   | 20                  | 20                     | 20                     |
| Personu īpatsvars, kuras pēc profesionālās pilnveides un neformālās izglītības programmas absolvēšanas integrētas nodarbinātībā (%) <sup>2</sup>   | -                       | -                   | 10                  | 10                     | 10                     |
| Personām ar prognozējamu invaliditāti un invaliditāti uzlabotas mobilitātes iespējas   |                         |                     |                     |                        |                        |
| Pielāgotie automobiļi (skaits)   | 30                      | 30                  | 30                  | 30                     | 30                     |
| Noteiktām personu mērķa grupām nodrošināta sociālā rehabilitācija  |                         |                     |                     |                        |                        |
| Sociāli rehabilitētās personas ar funkcionēšanas traucējumiem darbspējīgā vecumā, pēc darbības vecuma, kuras strādā, ČAES avārijas seku likvidēšanas dalībnieki, ČAES avārijas seku rezultātā cietušās personas, politiski represētās personas un personas ar prognozējamu invaliditāti (skaits) | 2 557                   | 3 060               | 3 060               | 3 060                  | 3 060                  |



|   | 2023. gads<br>(izpilde) | 2024. gada<br>plāns | 2025. gada<br>plāns | 2026. gada<br>prognoze | 2027. gada<br>prognoze |
|---|-------------------------|---------------------|---------------------|------------------------|------------------------|
| <b>Nodrošināta efektīva un klientorientēta Sociālās integrācijas valsts aģentūras darbība<sup>4</sup></b>   |                         |                     |                     |                        |                        |
| Personu ar funkcionēšanas traucējumiem īpatsvars sociāli rehabilitēto personu skaitā, kurām funkcionēšanas spējas atbilstoši Bartela indeksam un pašnovērtējumam uzlabojušās (%) <sup>3</sup>               | 29,0                    | 25,0                | 25,0                | 25,0                   | 25,0                   |
| Personu ar funkcionēšanas traucējumiem īpatsvars sociāli rehabilitēto personu skaitā, kurām funkcionēšanas spējas atbilstoši Bartela indeksam un pašnovērtējumam saglabātas esošajā līmenī (%) <sup>3</sup> | 71,0                    | 75,0                | 75,0                | 75,0                   | 75,0                   |
| Personu, kas apmierinātas ar profesionālās rehabilitācijas pakalpojumu, īpatsvars respondentu skaitā (%)  | 91,0                    | 90,0                | 90,0                | 90,0                   | 90,0                   |
| Personu, kas apmierinātas ar sociālās rehabilitācijas pakalpojumu, īpatsvars respondentu skaitā (%)   | 95,8                    | 98,0                | 95,0                | 95,0                   | 95,0                   |

Piezīmes.

<sup>1</sup> Rādītāji "Personas ar prognozējamu invaliditāti, invaliditāti un funkcionāliem traucējumiem, kurām noteikta profesionālā piemērotība (skaits)" un "Personas ar prognozējamu invaliditāti, invaliditāti un funkcionāliem traucējumiem, kuras saņēmušas profesionālās rehabilitācijas pakalpojumu (skaits)" ar 2025. gadu tiek apvienoti vienā rādītājā "Personas ar prognozējamu invaliditāti, invaliditāti un funkcionēšanas traucējumiem, kuras saņēmušas profesionālās rehabilitācijas pakalpojumu, t.sk. profesionālās piemērotības noteikšanu (skaits)".

<sup>2</sup> Rādītājs "Personu īpatsvars, kuras pēc profesionālās rehabilitācijas pakalpojuma saņemšanas iekārtojušās darbā (%)" ar 2025. gadu tiek aizstāts ar rādītājiem: "Personu īpatsvars, kuras pēc īsā cikla profesionālās augstākās izglītības programmas absolvēšanas integrētas nodarbinātībā (%)", "Personu īpatsvars, kuras pēc vidējās profesionālās, profesionālās tālākizglītības un profesionālās pamatizglītības programmas absolvēšanas integrētas nodarbinātībā (%)", "Personu īpatsvars, kas pēc profesionālās pilnveides un neformālās izglītības programmas absolvēšanas integrētas nodarbinātībā (%)".

<sup>3</sup> Rādītāja nosaukums ar 2025. gadu redakcionāli precizēts (būtība nemainās).

<sup>4</sup> Darbības rezultāta nosaukums precizēts (būtība nemainās).

### Finansiālie rādītāji no 2023. līdz 2027. gadam

|   | 2023. gads<br>(izpilde) | 2024. gada<br>plāns | 2025. gada<br>plāns | 2026. gada<br>plāns | 2027. gada<br>plāns |
|---|-------------------------|---------------------|---------------------|---------------------|---------------------|
| <b>Kopējie izdevumi, euro</b>   | <b>7 794 712</b>        | <b>7 598 109</b>    | <b>7 736 245</b>    | <b>7 769 941</b>    | <b>7 782 399</b>    |
| Kopējo izdevumu izmaiņas, euro (+/-) pret iepriekšējo gadu  | ×                       | -196 603            | 138 136             | 33 696              | 12 458              |
| Kopējie izdevumi, % (+/-) pret iepriekšējo gadu   | ×                       | -2,5                | 1,8                 | 0,4                 | 0,2                 |
| <b>Atlīdzība, euro</b>  | <b>5 257 758</b>        | <b>5 392 236</b>    | <b>5 557 781</b>    | <b>5 591 477</b>    | <b>5 603 935</b>    |
| Vidējais amata vietu skaits gadā, neskaitot pedagogu amata vietas   | 234,2                   | 244                 | 244                 | 244                 | 244                 |
| Vidējā atlīdzība amata vietai (mēnesī), neskaitot pedagogu amata vietas, euro   | 1 642,5                 | 1 538,1             | 1 595               | 1 606,5             | 1 610,8             |
| Kopējā atlīdzība gadā par ārštata darbinieku un uz līgumattiecību pamata nodarbināto, kas nav amatu sarakstā, pakalpojumiem, euro | 7 254                   | 7 415               | 6 180               | 6 180               | 6 180               |
| Vidējais pedagogu darba slodžu skaits gadā  | 39,5                    | 43,4                | 43,4                | 43,4                | 43,4                |
| Vidējā atlīdzība pedagogu darba slodzei (mēnesī), euro  | 1 338,2                 | 1 692,2             | 1 692,2             | 1 692,2             | 1 692,2             |
| Vidējais pedagogu amata vietu skaits gadā   | 39,5                    | 44                  | 44                  | 44                  | 44                  |
| Vidējā atlīdzība pedagogu amata vietai (mēnesī), euro   | 1 338,2                 | 1 669,2             | 1 669,2             | 1 669,2             | 1 669,2             |

### Izmaiņas izdevumos, salīdzinot 2025. gada plānu ar 2024. gada plānu

|                        | <i>Euro</i>    |                |                |
|------------------------|----------------|----------------|----------------|
| Pasākums               | Samazinājums   | Palielinājums  | Izmaiņas       |
| <b>Izdevumi – kopā</b> | <b>125 593</b> | <b>263 729</b> | <b>138 136</b> |
| <i>t. sk.:</i>         |                |                |                |
| Ilgttermiņa saistības  | 5 500          | 5 500          | -              |

| Pasākums  | Samazinājums | Palielinājums | Izmaiņas |
|---|--------------|---------------|----------|
| Dalības maksas nodrošināšana starptautiskajā organizācijā "Eiropas rehabilitācijas platforma"   | 5 500        | 5 500         | -        |
| Citas izmaiņas  | 120 093      | 258 229       | 138 136  |
| Izdevumu palielinājums ārstniecības personu darba samaksas pieauguma nodrošināšanai, pārdalot finansējumu no budžeta 74.resora programmas 20.00.00 "Veselības aprūpes pasākumu īstenošana" (MK 12.12.2023. sēdes prot. Nr.61 50.§ 3.4.4.apakšpunkts) – 2024. gadā uzsāktā pasākuma turpināšanai   | -            | 108 371       | 108 371  |
| Izdevumu palielinājums sociālās rehabilitācijas ar ārstniecības elementiem pakalpojumu īstenošanai NBS karavīriem pēc atgriešanās no starptautiskajām operācijām un karavīru tuviniekiem, saņemot transferta pārskaitījumu no Aizsardzības ministrijas  | -            | 120 093       | 120 093  |
| Izdevumu samazinājums saistībā ar maksas pakalpojumu sniegšanu saistītajiem izdevumiem, jo samazinājies maksas klientu skaits   | 120 093      | -             | -120 093 |
| Izdevumu palielinājums 2024. - 2026. gada starpnozaru prioritārā pasākuma "Valsts tiešās pārvaldes nodarbināto atalgojuma palielināšana" īstenošanai (MK 26.09.2023. sēdes prot. Nr.47 43.§ 2.punkts)   | -            | 23 021        | 23 021   |
| Izdevumu palielinājums, lai nodrošinātu IZM fiskāli neitrāla pasākuma īstenošanu - profesionālās izglītības programmu īstenošanas bāzes finansējuma pārskatīšanu, palielinot izmaksas uz vienu izglītojamo, daļēji aktualizējot izglītības programmu izmaksas atbilstoši to faktiskajām īstenošanas izmaksām (MK 19.09.2024. sēdes prot. Nr.38 2.§ 20.punkts) | -            | 6 447         | 6 447    |
| Izdevumu palielinājums minimālās mēneša darba algas palielināšanai (MK 19.09.2024. sēdes prot. Nr.38 2.§ 2.punkts)  | -            | 297           | 297      |

### 05.62.00 Invaliditātes ekspertīžu nodrošināšana

#### Apakšprogrammas mērķis:

nodrošināt prognozējamās invaliditātes un invaliditātes ekspertīzes pakalpojumu.

#### Galvenās aktivitātes:

- 1) veikt prognozējamās invaliditātes un invaliditātes ekspertīzi, tajā skaitā:
  - izvērtēt personu funkcionēšanas ierobežojuma pakāpi;
  - noteikt prognozējamu invaliditāti, invaliditāti un darbaspēju zaudējumu procentos;
  - izvērtēt medicīniskās indikācijas un sniegt normatīvajos aktos noteiktos atzinumus valsts atbalsta pasākumu saņemšanai;
- 2) izgatavot un izsniegt invaliditāti apliecināšu dokumentu (invaliditātes apliecību);
- 3) uzturēt invaliditātes informatīvo sistēmu;
- 4) konsultēt fiziskās un juridiskās personas invaliditātes un darbaspēju zaudējuma noteikšanas jautājumos.

Apakšprogrammas izpildītājs: VDEĀVK.

### Darbības rezultāti un to rezultatīvie rādītāji no 2023. līdz 2027. gadam

|   | 2023. gads<br>(izpilde) | 2024. gada<br>plāns | 2025. gada<br>plāns | 2026. gada<br>prognoze | 2027. gada<br>prognoze |
|---|-------------------------|---------------------|---------------------|------------------------|------------------------|
| Nodrošināta uz personas funkcionēšanas spēju un to ierobežojuma izvērtēšanas kritērijiem balstīta prognozējamās invaliditātes un invaliditātes ekspertīze |                         |                     |                     |                        |                        |
| Saņemtie iesniegumi invaliditātes ekspertīzei (skaits)  | 70 524                  | 71 000              | 72 000              | 72 000                 | 72 000                 |
| Pirmreizējās invaliditātes ekspertīze (skaits)  | 26 424                  | 25 000              | 25 000              | 25 000                 | 25 000                 |
| Atkārtotās invaliditātes ekspertīze (skaits)  | 44 793                  | 43 000              | 43 500              | 43 500                 | 43 500                 |
| Pieņemtie lēmumi (skaits), t.sk.:   | 111 287                 | 109 952             | 110 951             | 110 950                | 110 950                |
| lēmumi par invaliditāti (skaits)  | 71 334                  | 72 950              | 72 950              | 72 950                 | 72 950                 |

|  | 2023. gads<br>(izpilde) | 2024. gada<br>plāns | 2025. gada<br>plāns | 2026. gada<br>prognoze | 2027. gada<br>prognoze |
|--|-------------------------|---------------------|---------------------|------------------------|------------------------|
| <i>lēmumi par prognozējamo invaliditāti (skaits)<sup>2</sup></i>   | 3                       | 2                   | 1                   | -                      | -                      |
| <i>lēmumi par darbības zaudējumu procentos (ar speciālajiem cēloņiem) (skaits)<sup>1</sup></i>   | -                       | -                   | 1 000               | 1 000                  | 1 000                  |
| <i>citi ar invaliditāti saistītie lēmumi (atzinumi) (skaits)</i>   | 35 398                  | 37 000              | 37 000              | 37 000                 | 37 000                 |
| Pārējie pakalpojumi (skaits), t.sk.:   | 71 957                  | 60 930              | 50 930              | 50 930                 | 50 930                 |
| <i>izsniegtas invaliditātes apliecības (skaits)</i>  | 70 023                  | 60 000              | 50 000              | 50 000                 | 50 000                 |
| <i>pakalpojumi saskaņā ar Regulu (EK) Nr.883/2004 par sociālā nodrošinājuma sistēmu koordinēšanu (ES) vai starpvalstu līgumiem (Krievija, Baltkrievija) (skaits)</i> | 1 934                   | 930                 | 930                 | 930                    | 930                    |
| <b>Nodrošināta efektīva un klientorientēta VDEĀVK darbība<sup>3</sup></b>  |                         |                     |                     |                        |                        |
| Iesnieguma par invaliditātes ekspertīzi vidējais izskatīšanas ilgums (dienas)  | 39,5                    | 25                  | 22                  | 22                     | 22                     |
| Elektroniski saņemto iesniegumu invaliditātes ekspertīzei un invaliditātes ekspertīzes lēmumu apstrīdēšanas iesniegumu īpatsvars no kopējā iesniegumu skaita (%)     | 3,0                     | 4,0                 | 4,3                 | 5,0                    | 5,7                    |

Piezīmes.

<sup>1</sup> Rādītāju uzsāk mērit ar 2025. gadu.<sup>2</sup> Rādītāju mēra līdz 2025. gadam.<sup>3</sup> Darbības rezultāta nosaukums precizēts (būtība nemainās).

### Finansiālie rādītāji no 2023. līdz 2027. gadam

|   | 2023. gads<br>(izpilde) | 2024. gada<br>plāns | 2025. gada<br>plāns | 2026. gada<br>plāns | 2027. gada<br>plāns |
|---|-------------------------|---------------------|---------------------|---------------------|---------------------|
| <b>Kopējie izdevumi, euro</b>   | 3 844 978               | 3 755 663           | 4 233 477           | 4 254 685           | 4 254 907           |
| Kopējo izdevumu izmaiņas, euro (+/-) pret iepriekšējo gadu  | ×                       | -89 315             | 477 814             | 21 208              | 222                 |
| Kopējie izdevumi, % (+/-) pret iepriekšējo gadu   | ×                       | -2,3                | 12,7                | 0,5                 | -                   |
| Atlīdzība, euro   | 3 121 908               | 3 245 826           | 3 620 575           | 3 641 783           | 3 642 005           |
| Vidējais amata vietu skaits gadā  | 123,2                   | 125,2               | 130,2               | 130,2               | 130,2               |
| Vidējā atlīdzība amata vietai (mēnesī), euro  | 2 096,6                 | 2 144               | 2 317,3             | 2 330,9             | 2 331               |
| Kopējā atlīdzība gadā par ārštata darbinieku un uz līgumattiecību pamata nodarbināto, kas nav amatu sarakstā, pakalpojumiem, euro | 22 326                  | 24 718              | -                   | -                   | -                   |

### Izmaiņas izdevumos, salīdzinot 2025. gada plānu ar 2024. gada plānu

| Pasākums   | Samazinājums  | Palielinājums  | Izmaiņas       |
|--|---------------|----------------|----------------|
| <b>Izdevumi – kopā</b>   | <b>26 100</b> | <b>503 914</b> | <b>477 814</b> |
| <i>t. sk.:</i>   |               |                |                |
| <b>Citas izmaiņas</b>  | 26 100        | 503 914        | 477 814        |
| <i>Izdevumu palielinājums ārstniecības personu darba samaksas pieauguma nodrošināšanai, pārdaļot finansējumu no budžeta 74.resora programmas 20.00.00 "Veselības aprūpes pasākumu īstenošana" (MK 12.12.2023. sēdes prot. Nr.61 50.§ 3.4.5.apakšpunkts) – 2024. gadā uzsāktā pasākuma turpināšanai</i> | -             | 199 718        | 199 718        |
| <i>Izdevumu palielinājums, lai nodrošinātu VDEĀVK īstenotā projekta "Invaliditātes ekspertīzes pakalpojumu kvalitātes uzlabošana" ietvaros pilnveidotās Invaliditātes informatīvās sistēmas uzturēšanu (MK 06.03.2019. rīkojums Nr.106 (prot. Nr.11 10. §))</i>  | -             | 110 000        | 110 000        |
| <i>Izdevumu palielinājums 2024-2026. gada starpnozaru prioritārā pasākuma "Valsts tiešās pārvaldes nodarbināto atalgojuma palielināšana" īstenošanai (MK 26.09.2023. sēdes prot. Nr.47 43.§ 2.punkts)</i>  | -             | 19 695         | 19 695         |

Euro

| Pasākums   | Samazinājums | Palielinājums | Izmaiņas |
|--|--------------|---------------|----------|
| <i>Izdevumu samazinājums VDEĀVK administratīvās darbības nodrošināšanai, lai nodrošinātu papildu finansējumu nozaru ministriju pieteiktajām drošības prioritātēm (MK 27.08.2024. sēdes prot. Nr.33 52.§ 4.punkts, MK 19.09.2024. sēdes prot. Nr.38 2.§ 11.punkts)</i>  | 26 100       | -             | -26 100  |
| <i>Iekšējā līdzekļu pārdale starp budžeta programmām (apakšprogrammām)</i>   | -            | 174 501       | 174 501  |
| <i>Izdevumu palielinājums pasta pakalpojumu izdevumu pieauguma segšanai (19 165 euro) un savlaicīgu lēmumu par pakalpojuma piešķiršanu pieņemšanas un nosūtīšanas klientiem nodrošināšanai (155 336 euro), finansējumu pārdalot no pamatbudžeta apakšprogrammas 22.03.00 "Valsts atbalsts ārpusģimenes aprūpei" 2024. – 2026. gada prioritārajam pasākumam "Aprūpes mājās pakalpojuma atīstība pašvaldībās" plānotā finansējuma un 5 amata vietas pārdalot no speciālā budžeta apakšprogrammas 04.05.00 "Valsts sociālās apdrošināšanas aģentūras speciālais budžets" (nepārdalot finansējumu), (MK 20.08.2024. sēdes prot. Nr.32 61.§ 64.1.apakšpunkts)</i> | -            | 174 501       | 174 501  |

### 05.63.00 Dotācija biedrībām, nodibinājumiem un reliģiskām organizācijām

#### Apakšprogrammas mērķis:

sniegt atbalstu sociālās jomas NVO (biedrībām, nodibinājumiem un reliģiskām organizācijām).

#### Galvenās aktivitātes:

- 1) finansējuma nodrošināšana labklājības jomas NVO pasākumu īstenošanai;
- 2) finansējuma nodrošinājums NVO, kas sniedz kvalitatīvu ekspertīzi nozares politikas plānošanai, stiprina sabiedrības savstarpējo komunikāciju un izpratni par labklājības jomas jautājumiem.

Apakšprogrammas izpildītājs: LM.

### Darbības rezultāti un to rezultatīvie rādītāji no 2023. līdz 2027. gadam

|   | 2023. gads<br>(izpilde) | 2024. gada<br>plāns | 2025. gada<br>plāns | 2026. gada<br>prognoze | 2027. gada<br>prognoze |
|---|-------------------------|---------------------|---------------------|------------------------|------------------------|
| Nodrošināts atbalsts labklājības jomas NVO pasākumu īstenošanai |                         |                     |                     |                        |                        |
| Atbalstu saņēmušās NVO (skaits)                                 | 14                      | 19                  | 21                  | 19                     | 19                     |

### Finansiālie rādītāji no 2023. līdz 2027. gadam

|  | 2023. gads<br>(izpilde) | 2024. gada<br>plāns | 2025. gada<br>plāns | 2026. gada<br>plāns | 2027. gada<br>plāns |
|--|-------------------------|---------------------|---------------------|---------------------|---------------------|
| Kopējie izdevumi, euro                                     | 164 786                 | 170 000             | 316 500             | 150 000             | 150 000             |
| Kopējo izdevumu izmaiņas, euro (+/-) pret iepriekšējo gadu | ×                       | 5 214               | 146 500             | -166 500            | -                   |
| Kopējie izdevumi, % (+/-) pret iepriekšējo gadu            | ×                       | 3,2                 | 86,2                | -52,6               | -                   |

### Izmaiņas izdevumos, salīdzinot 2025. gada plānu ar 2024. gada plānu

| Pasākums  | Samazinājums  | Palielinājums  | Izmaiņas       |
|---|---------------|----------------|----------------|
| <b>Izdevumi - kopā</b>  | <b>20 000</b> | <b>166 500</b> | <b>146 500</b> |
| <i>t. sk.:</i>  |               |                |                |
| Prioritāri pasākumi   |               | 166 500        | 166 500        |
| <i>Prioritārā pasākuma "Atbalsts labklājības jomas NVO pasākumu īstenošanai" īstenošana (priekšlikums Nr.189 - 191. 2.lasījumam), tai skaitā:</i> | -             | 166 500        | 166 500        |
| <i>1. nodibinājumam "Bērnu slimnīcas fonds" aktivitāšu īstenošanai</i>  | -             | 57 600         | 57 600         |
| <i>2. biedrībai "Latvijas Pensionāru federācija" aktivitāšu īstenošanai</i>   | -             | 56 500         | 56 500         |
| <i>3. Daugavpils pensionāru biedrībai "KRONA" aktivitāšu īstenošanai</i>  | -             | 52 400         | 52 400         |

| Pasākums   | Samazinājums | Palielinājums | Izmaiņas |
|--|--------------|---------------|----------|
| <u>Vienreizēji pasākumi</u>  | 20 000       | -             | -20 000  |
| <i>Izdevumu samazinājums 2024. gada prioritāram pasākumam "Latvijas Nedzirdīgo savienībai - atbalsts latviešu zīmju valodas attīstībai", jo likuma "Par valsts budžetu 2024. gadam un budžeta ietvaru 2024., 2025. un 2026. gadam" 2. lasījumā Saeimā finansējums tika piešķirts 2024. gadam</i> | 20 000       | -             | -20 000  |

### 07.00.00 Darba tirgus attīstība

Budžeta programmai ir viena apakšprogramma.

#### 07.01.00 Nodarbinātības valsts aģentūras darbības nodrošināšana

##### Apakšprogrammas mērķis:

īstenot bezdarba mazināšanas un bezdarbnieku un darba meklētāju atbalsta politiku, nodrošinot kvalitatīvus pakalpojumus.

##### Galvenās aktivitātes:

- 1) atbilstoši bezdarbnieku, darba meklētāju un bezdarba riskam pakļauto personu vajadzībām, spējām un vēlmēm, nodrošināt šīm personām operatīvu un kvalitatīvu palīdzību, lai veicinātu to konkurētspēju darba tirgū;
- 2) reģistrēt un uzskaitīt bezdarbniekus un darba meklētājus;
- 3) organizēt NVA un darba devēju sadarbību un savstarpēju informācijas apmaiņu, uzskaitīt darba devēju pieteiktās darba vietas un informēt par tām;
- 4) organizēt un īstenot aktīvos nodarbinātības pasākumus un preventīvos bezdarba samazināšanas pasākumus;
- 5) sagatavot priekšlikumus valsts politikas izstrādei un īstenošanai bezdarba samazināšanas un bezdarbnieku, darba meklētāju un bezdarba riskam pakļauto personu atbalsta jomā;
- 6) licencēt un uzraudzīt komersantus, kuri sniedz darbiekārtības pakalpojumus (izņemot kuģa apkalpes komplektēšanu);
- 7) prognozēt darba tirgus norises īstermiņā, tai skaitā veikt darba devēju aptauju;
- 8) sniegt karjeras konsultācijas bezdarbniekiem, darba meklētājiem, bezdarba riskam pakļautām personām un citām personām, regulāri pilnveidot informatīvi metodisko bāzi karjeras konsultāciju pakalpojumu sniegšanai;
- 9) nodrošināt informāciju par bezdarba situāciju valstī;
- 10) sadarboties ar ārvalstu un starptautiskajām institūcijām bezdarba samazināšanas, nodarbinātības veicināšanas un karjeras konsultēšanas jomā, kā arī veikt pasākumus informācijas apmaiņas nodrošināšanai darbaspēka kustības jautājumos, nodrošināt Latvijas Republikas darbību Eiropas Nodarbinātības dienestu tīklā (EURES);
- 11) koordinēt informācijas apmaiņu starp personām, kuras vēlas veikt brīvprātīgo darbu, un brīvprātīgā darba organizētājiem.

Apakšprogrammas izpildītājs: NVA.

**Darbības rezultāti un to rezultatīvie rādītāji no 2023. līdz 2027. gadam**

|  | 2023. gads<br>(izpilde) | 2024. gada<br>plāns | 2025. gada<br>plāns | 2026. gada<br>prognoze | 2027. gada<br>prognoze |
|--|-------------------------|---------------------|---------------------|------------------------|------------------------|
| Nodrošināta efektīva un klientorientēta NVA darbība <sup>1</sup>   |                         |                     |                     |                        |                        |
| Klātienē apkalpotie klienti vidēji mēnesī (skaits) <sup>2</sup>  | 39 797                  | 37 494              | 37 494              | 37 494                 | 37 494                 |
| Attālināti apkalpotie klienti vidēji mēnesī (skaits) <sup>3</sup>  | -                       | 103 180             | 103 180             | 103 180                | 103 180                |
| Apkalpotie klienti uz vienu klientu apkalpošanā nodarbināto vidēji mēnesī (skaits)   | 381                     | 398                 | 398                 | 398                    | 398                    |
| Bezdarbnieki un darba meklētāji uz vienu klientu apkalpošanā nodarbināto (perioda beigās) (skaits)   | 403                     | 365                 | 365                 | 365                    | 365                    |
| Bezdarbnieku un darba meklētāju īpatsvars, kuri sešu mēnešu laikā pēc bezdarbnieka vai darba meklētāja statusa iegūšanas iesaistīti aktīvajos nodarbinātības pasākumos vai iekārtojušies darbā (%) | 50,5                    | 50,0                | 50,0                | 50,0                   | 50,0                   |

Piezīmes.

<sup>1</sup> Darbības rezultāta nosaukums precizēts (būtība nemainās).<sup>2</sup> Uzskaita klātienē vizīšu un konsultāciju skaitu NVA klientiem, t.sk. iesaisti NVA pasākumos, kā arī uzskaita sadarbību ar darba devējiem un NVA organizēto atlašu skaitu vakanču aizpildīšanai.<sup>3</sup> Līdz 2023. gadam rādītājs tika plānots divos rādītājos - "NVA zvanu centra apkalpotie klienti vidēji mēnesī (skaits)" un "Attālināti apkalpotie klienti vidēji mēnesī (skaits)", ar 2024. gadu tika apvienoti vienā rādītājā "Attālināti apkalpotie klienti vidēji mēnesī (skaits)", jo NVA zvanu centra apkalpotie klienti uzskaitāmi kā attālināti apkalpotie klienti. Klienti, kas izmanto šādus NVA nodrošinātos e-pakalpojumus vai tiek apkalpoti attālināti: apstrādā e-iesniegumus (statusa piešķiršana/zaudēšana), uzskaita CV reģistrēšanu CV un vakanču portālā, darba tirgus īstermiņa prognozēšanas rīka izmantošanu, darbinieku apstrādātās CVVP vakances, kuras reģistrējuši darba devēji, klientu e-pieteikumus portālā uz aktīvajiem nodarbinātības pasākumiem, ienākošos un izejošos telefona zvanus un e-pastus, karjeras konsultācijas tiešsaistē un bezdarbnieku kārtējā apmeklējuma konsultācijas tiešsaistē, kā arī tiek atspoguļoti NVA zvanu centra atbildētie zvani.**Finansiālie rādītāji no 2023. līdz 2027. gadam**

|   | 2023. gads<br>(izpilde) | 2024. gada<br>plāns | 2025. gada<br>plāns | 2026. gada<br>plāns | 2027. gada<br>plāns |
|---|-------------------------|---------------------|---------------------|---------------------|---------------------|
| Kopējie izdevumi, <i>euro</i>                                     | 10 939 242              | 8 627 342           | 8 656 701           | 8 770 720           | 8 770 720           |
| Kopējo izdevumu izmaiņas, <i>euro</i> (+/-) pret iepriekšējo gadu | x                       | -2 311 900          | 29 359              | 114 019             | -                   |
| Kopējie izdevumi, % (+/-) pret iepriekšējo gadu                   | x                       | -21,1               | 0,3                 | 1,3                 | -                   |
| Atlīdzība, <i>euro</i>  | 6 763 575               | 6 941 914           | 7 048 176           | 7 162 195           | 7 162 195           |
| Vidējais amata vietu skaits gadā                                  | 349,6                   | 353                 | 353                 | 353                 | 353                 |
| Vidējā atlīdzība amata vietai (mēnesī), <i>euro</i>               | 1 612,2                 | 1 638,8             | 1 663,9             | 1 690,8             | 1 690,8             |

**Izmaiņas izdevumos, salīdzinot 2025. gada plānu ar 2024. gada plānu**

| Pasākums  | <i>Euro</i>   |                |               |
|---|---------------|----------------|---------------|
|   | Samazinājums  | Palielinājums  | Izmaiņas      |
| <b>Izdevumi – kopā</b>  | <b>83 403</b> | <b>112 762</b> | <b>29 359</b> |
| <i>t. sk.:</i>  |               |                |               |
| <u>Ilgtermiņa saistības</u>   | 6 500         | 6 500          | -             |
| <i>Dalības maksas nodrošināšana Pasaules valstu nodarbinātības dienestu asociācijā</i>  | 6 500         | 6 500          | -             |
| <u>Citas izmaiņas</u>   | 76 903        | 106 262        | 29 359        |
| <i>Izdevumu palielinājums darbiekārtošanas pakalpojumu sniedzēju uzraudzības funkcijas nodrošināšanai, reorganizējot 1 amata vietu apakšprogrammas ietvaros, vienlaikus palielinot valsts pamatbudžetā prognozējamus ieņēmumus par izsniegtās licences darbiekārtošanas pakalpojumu sniegšanu (23.04.2024 MK sēdes prot. Nr.17 12.§ 4.punkts)</i> | -             | 26 179         | 26 179        |
| <i>Izdevumu palielinājums 2024-2026. gada starpnozaru prioritārā pasākuma "Valsts tiešās pārvaldes nodarbināto atalgojuma palielināšana" īstenošanai (MK 26.09.2023. sēdes prot. Nr.47 43.§ 2.punkts)</i>   | -             | 80 083         | 80 083        |

| Pasākums   | Samazinājums | Palielinājums | Izmaiņas |
|--|--------------|---------------|----------|
| <i>Izdevumu samazinājums NVA administratīvās darbības nodrošināšanai, lai nodrošinātu papildu finansējumu nozaru ministriju pieteiktajām drošības prioritātēm (MK 27.08.2024. sēdes prot. Nr.33 52.§ 4.punkts, MK 19.09.2024. sēdes prot. Nr.38 2.§ 11.punkts)</i> | 76 903       | -             | -76 903  |

## 20.00.00 Valsts sociālie pabalsti un izdienas pensijas

### Finansiālie rādītāji no 2023. līdz 2027. gadam

|   | 2023. gads<br>(izpilde) | 2024. gada<br>plāns | 2025. gada<br>plāns | 2026. gada<br>plāns | 2027. gada<br>plāns |
|---|-------------------------|---------------------|---------------------|---------------------|---------------------|
| Kopējie izdevumi, <i>euro</i>                                     | 715 654 270             | 713 164 752         | 749 546 378         | 794 053 560         | 841 932 827         |
| Kopējo izdevumu izmaiņas, <i>euro</i> (+/-) pret iepriekšējo gadu | ×                       | -2 489 518          | 36 381 626          | 44 507 182          | 47 879 267          |
| Kopējie izdevumi, % (+/-) pret iepriekšējo gadu                   | ×                       | -0,3                | 5,1                 | 5,9                 | 6,0                 |

### 20.01.00 Valsts sociālie pabalsti

#### Apakšprogrammas mērķis:

sniegt finansiālu atbalstu sociāli mazāk aizsargātām personu grupām.

#### Galvenās aktivitātes:

1) nodrošināt regulāri izmaksājamo valsts sociālo pabalstu izmaksas:

- ģimenes valsts pabalsts. Ģimenes valsts pabalsta apmērs par vienu bērnu ir 25 *euro* mēnesī, par diviem bērniem – 100 *euro* mēnesī, par trim bērniem – 225 *euro* mēnesī, bet par četriem un vairāk bērniem – 100 *euro* mēnesī par katru bērnu. Ģimenes valsts pabalstu par bērnu ar invaliditāti vecumā no viena gada līdz 18 gadiem piešķir no dienas, kad bērnam noteikta invaliditāte, un turpina izmaksāt līdz dienai, kad viņš sasniedz 20 gadu vecumu, ja viņam arī pēc 18 gadu vecuma sasniegšanas ir noteikta invaliditāte;
- piemaksa pie ģimenes valsts pabalsta par bērnu ar invaliditāti. Piemaksa pie ģimenes valsts pabalsta par bērnu ar invaliditāti tiek izmaksāta par bērnu no dienas, kad bērnam noteikta invaliditāte, līdz dienai, kad bērns ar invaliditāti sasniedz 18 gadu vecumu. Piemaksas apmērs – 160 *euro* mēnesī;
- bērna kopšanas pabalsts un piemaksa pie bērna kopšanas pabalsta. Bērna kopšanas pabalsta apmērs par bērna vecumā līdz 2 gadiem kopšanu:
  - 1) par bērna kopšanu vecumā līdz 1,5 gada vecumam – 171 *euro* mēnesī;
  - 2) par bērna kopšanu vecumā no 1,5 līdz 2 gadiem – 42,69 *euro* mēnesī;

Ja bērna kopšanas pabalsts vai vecāku pabalsts piešķirts par dvīņiem vai vairākiem vienās dzemdībās dzimušiem bērniem, tad par katru nākamo bērnu papildus pabalstam valsts piešķir arī regulāri izmaksājamo piemaksu: par bērna kopšanu līdz 1,5 gadu vecumam – 171 *euro* mēnesī; par bērna kopšanu vecumā no 1,5 līdz 2 gadiem – 42,69 *euro* mēnesī;

- pabalsts aizbildnim par bērna uzturēšanu (par katru aizbildnībā esošo bērnu):
  - 1) par bērnu līdz 7 gadu vecuma sasniegšanai – 215 *euro* mēnesī;
  - 2) par bērnu pēc 7 gadu vecuma sasniegšanas – 258 *euro* mēnesī;
- atlīdzība par aizbildņa pienākumu pildīšanu (neatkarīgi no bērnu skaita) – 54,07 *euro* mēnesī;

- bērna adopcijas pabalsts par ārpusģimenes aprūpē esoša bērna adopciju līdz bērna 18 gadu vecuma sasniegšanai - 107,50 *euro* mēnesī par katru bērnu līdz 7 gadu vecuma sasniegšanai un 129 *euro* mēnesī par bērnu pēc 7 gadu vecuma sasniegšanas;
- atlīdzība par audžuģimenes pienākumu pildīšanu ģimenei vai personai, kura ieguvusi audžuģimenes statusu un kurai saskaņā ar bāriņtiesas lēmumu un līgumu, ko noslēgusi pašvaldība un audžuģimene, audzināšanā nodots bērns uz laiku, kas ir ilgāks par vienu mēnesi, audžuģimenei, kura aprūpē 1 bērnu, – 171 *euro* mēnesī, kura aprūpē 2 bērnus, – 222,30 *euro* mēnesī, bet audžuģimenei ar 3 bērniem un vairāk – 273,60 *euro* mēnesī;
- pabalsts transporta izdevumu kompensēšanai personām ar invaliditāti, kurām ir apgrūtināta pārvietošanās, – pabalstu izmaksā divas reizes gadā par katru pilnu sešu mēnešu periodu – 105 *euro*;
- valsts sociālā nodrošinājuma pabalsts:
  - personai, kurai nav tiesību saņemt valsts vecuma pensiju vai apdrošināšanas atlīdzību, – 166 *euro* mēnesī;
  - personai ar III invaliditātes grupu (arī tādām personām ar invaliditāti, kurām ir tiesības uz apgādnieka zaudējuma pensiju) – 166 *euro* mēnesī vai 189 *euro* mēnesī (ja tai normatīvajos aktos paredzētajā kārtībā noteiktās invaliditātes cēlonis ir slimība no bērnības);
  - personai ar II invaliditātes grupu – 199,20 *euro* mēnesī vai 226,80 *euro* mēnesī (ja tai normatīvajos aktos paredzētajā kārtībā noteiktās invaliditātes cēlonis ir slimība no bērnības);
  - personai ar I invaliditātes grupu – 232,40 *euro* mēnesī vai 264,60 *euro* mēnesī (ja tai normatīvajos aktos paredzētajā kārtībā noteiktās invaliditātes cēlonis ir slimība no bērnības);
  - personai ar II invaliditātes grupu, ja tā nav nodarbināta, izmaksā piemaksu proporcionāli dienām, kad persona nav nodarbināta, 20% apmērā no II invaliditātes grupas valsts sociālā nodrošinājuma pabalsta – līdz 39,84 *euro* mēnesī (piemaksa kopā ar valsts sociālā nodrošinājuma pabalstu – līdz 239,04 *euro* mēnesī) vai līdz 45,36 *euro* mēnesī (piemaksa kopā ar valsts sociālā nodrošinājuma pabalstu – līdz 272,16 *euro* mēnesī), ja tai normatīvajos aktos paredzētajā kārtībā noteiktās invaliditātes cēlonis ir slimība no bērnības;
  - personai ar I invaliditātes grupu, ja tā nav nodarbināta, izmaksā piemaksu proporcionāli dienām, kad persona nav nodarbināta, 30% apmērā no I invaliditātes grupas valsts sociālā nodrošinājuma pabalsta – līdz 69,72 *euro* mēnesī (piemaksa kopā ar valsts sociālā nodrošinājuma pabalstu – līdz 302,12 *euro* mēnesī) vai līdz 79,38 *euro* mēnesī (piemaksa kopā ar valsts sociālā nodrošinājuma pabalstu – līdz 343,98 *euro* mēnesī), ja tai normatīvajos aktos paredzētajā kārtībā noteiktās invaliditātes cēlonis ir slimība no bērnības;
  - bērniem, kas zaudējuši apgādnieku, līdz 7 gadu vecuma sasniegšanai – 189 *euro*, bet pēc 7 gadu vecuma sasniegšanas līdz bērna pilngadībai – 226 *euro* mēnesī. Pabalstu turpina izmaksāt, ja persona pēc pilngadības sasniegšanas nav stājusies laulībā, mācās vispārējās izglītības vai profesionālās izglītības



iestādē un nav vecāka par 20 gadiem vai studē augstskolā dienas nodaļā (pilna laika klātienē) un nav vecāka par 24 gadiem;

- atlīdzība par adoptējamā bērna aprūpi adoptētājam, kura aprūpē un uzraudzībā pirms adopcijas apstiprināšanas tiesā ar bāriņtiesas lēmumu nodots adoptējamais bērns: nodarbinātiem, kuri aprūpē bērnu līdz 8 gadu vecumam, – 70% no valstī noteiktās vidējās sociālās apdrošināšanas iemaksu algas, bet pārējiem 171 *euro* mēnesī;
- bērna ar invaliditāti kopšanas pabalsts personai, kas kopj bērnu ar invaliditāti vecumā līdz 18 gadiem ar smagiem funkcionāliem traucējumiem, – 413,43 *euro* mēnesī (līdz 31.12.2024. – 313,43 *euro*);
- pabalsts personai ar invaliditāti, kurai nepieciešama īpaša kopšana, – to piešķir personai ar invaliditāti, kura saņēmusi VDEĀVK atzinumu par īpašas kopšanas nepieciešamību atbilstoši MK noteiktajiem kritērijiem un kura:
  - 1) ir persona, kura pārsniegusi 18 gadu vecumu un kurai sakarā ar smagiem funkcionāliem traucējumiem nepieciešama īpaša kopšana, – 213,43 *euro* mēnesī;
  - 2) vai ir persona, kura pārsniegusi 18 gadu vecumu un kurai sakarā ar smagiem funkcionāliem traucējumiem nepieciešama īpaša kopšana un kurai invaliditātes cēlonis ir slimība no bērnības, – 413,43 *euro* mēnesī;
- kaitējuma atlīdzība ČAES avārijas seku likvidēšanas dalībniekam vai viņa nāves gadījumā – viņa apgādībā bijušajiem darbspējīgajiem ģimenes locekļiem, kas ČAES avārijas seku likvidēšanas dalībniekam kompensē ienākumu zaudēšanu sakarā ar darbspēju zaudējumu (ja darbspēju zaudējuma pakāpe noteikta 10–25% apmērā un ir noteikta tās cēloņsakarība ar ČAES avārijas seku likvidēšanas darbu veikšanu), bet apgādājamajam – iztikas avota zaudēšanu;
- valsts sociālais pabalsts ČAES avārijas seku likvidēšanas dalībniekiem un mirušo ČAES avārijas seku likvidēšanas dalībnieku ģimenēm – 166 *euro* mēnesī;
- valsts atbalsts ar celiakiju slimiem bērniem, kuriem ir noteikta slimības diagnoze celiakija, – 160 *euro* mēnesī;
- pabalsts par asistenta izmantošanu personām ar I grupas redzes invaliditāti – 17,07 *euro* nedēļā (par 10 stundām nedēļā).

2) nodrošināt vienreiz izmaksājamo valsts sociālo pabalstu izmaksas:

- bērna piedzimšanas pabalsts sakarā ar bērna piedzimšanu vai saistībā ar bērna vecumā līdz gadam ņemšanu aizbildnībā – 421,17 *euro*;
- atlīdzība par bērna adopciju pēc tiesas sprieduma par adopcijas apstiprināšanu spēkā stāšanās par katru adoptēto bērnu, kurš atradies ārpusģimenes aprūpē, – 1 422,87 *euro* apmērā par katru adoptēto bērnu;
- apbedīšanas pabalsts personai, kura faktiski uzņēmusies apbedīšanu, valsts sociālā nodrošinājuma pabalsta saņēmēja nāves gadījumā:
  - personas, kura sasniegusi vecumu, kāds saskaņā ar likumu “Par valsts pensijām” noteikts personai, lai tā iegūtu tiesības uz vecuma pensiju, nāves gadījumā – 332 *euro*;

- personas ar III invaliditātes grupu nāves gadījumā 332 *euro* vai 378 *euro*, ja tai normatīvajos aktos paredzētajā kārtībā noteiktās invaliditātes cēlonis ir slimība no bērnības;
  - personas ar II invaliditātes grupu, ja tā nebija nodarbināta, nāves gadījumā 478,08 *euro* vai 544,32 *euro*, ja tai normatīvajos aktos paredzētajā kārtībā noteiktās invaliditātes cēlonis ir slimība no bērnības;
  - personas ar I invaliditātes grupu, ja tā nebija nodarbināta, nāves gadījumā 604,24 *euro* vai 687,96 *euro*, ja tai normatīvajos aktos paredzētajā kārtībā noteiktās invaliditātes cēlonis ir slimība no bērnības;
  - personas ar II invaliditātes grupu, ja tā bija nodarbināta, nāves gadījumā 398,40 *euro* vai 453,60 *euro*, ja tai normatīvajos aktos paredzētajā kārtībā noteiktās invaliditātes cēlonis ir slimība no bērnības;
  - personas ar I invaliditātes grupu, ja tā bija nodarbināta, nāves gadījumā 464,80 *euro* vai 529,20 *euro*, ja tai normatīvajos aktos paredzētajā kārtībā noteiktās invaliditātes cēlonis ir slimība no bērnības;
  - apgādnieku zaudējuša bērna līdz 7 gadu vecuma sasniegšanai nāves gadījumā – 378 *euro*, bet bērna pēc 7 gadu vecuma sasniegšanas nāves gadījumā – 452 *euro*;
- 3) nodrošināt bēgļiem un alternatīvo statusu ieguvušām personām bēgļu pabalsta izmaksas:
- pilngadīgai personai – 139 *euro* mēnesī,
  - ja personas ir laulātie, tad vienai personai – 139 *euro*, otram – 97 *euro* mēnesī,
  - nepilngadīgai personai – 97 *euro* mēnesī.

Apakšprogrammas izpildītājs: VSAA.

### Darbības rezultāti un to rezultatīvie rādītāji no 2023. līdz 2027. gadam

|   | 2023. gads<br>(izpilde) | 2024. gada<br>plāns | 2025. gada<br>plāns | 2026. gada<br>prognoze | 2027. gada<br>prognoze |
|---|-------------------------|---------------------|---------------------|------------------------|------------------------|
| Noteiktām sociālā riska grupām nodrošināts valsts atbalsts  |                         |                     |                     |                        |                        |
| Ģimenes valsts pabalsta saņēmēji vidēji mēnesī (skaits)   | 217 197                 | 215 776             | 213 000             | 213 000                | 213 000                |
| Piemaksas pie ģimenes valsts pabalsta par bērnu ar invaliditāti saņēmēji vidēji mēnesī (skaits)   | 8 626                   | 8 522               | 8 945               | 9 171                  | 9 402                  |
| Bērna kopšanas pabalsta un piemaksas pie bērna kopšanas pabalsta un vecāku pabalsta par diviņiem vai vairākiem vienās dzemdībās dzimušiem bērniem saņēmēji vidēji mēnesī (skaits) | 30 846                  | 31 988              | 27 321              | 27 321                 | 27 321                 |
| Pabalsta aizbildnim par bērna uzturēšanu saņēmēji vidēji mēnesī (skaits)  | 2 525                   | 2 463               | 2 575               | 2 600                  | 2 625                  |
| Atlīdzības par aizbildņa pienākumu pildīšanu saņēmēji vidēji mēnesī (skaits)  | 2 554                   | 2 621               | 2 432               | 2 380                  | 2 353                  |
| Atlīdzības par audžuģimenes pienākumu pildīšanu saņēmēji vidēji mēnesī (skaits)   | 512                     | 519                 | 502                 | 497                    | 492                    |
| Pabalsta transporta izdevumu kompensēšanai personām ar invaliditāti, kurām ir apgrūtināta pārvietošanās, saņēmēji vidēji mēnesī (skaits)  | 38 937                  | 39 091              | 43 800              | 46 491                 | 49 331                 |
| Valsts sociālā nodrošinājuma pabalsta saņēmēji vidēji mēnesī (skaits)   | 21 642                  | 21 518              | 22 531              | 23 184                 | 23 856                 |

|   | 2023. gads<br>(izpilde) | 2024. gada<br>plāns | 2025. gada<br>plāns | 2026. gada<br>prognoze | 2027. gada<br>prognoze |
|---|-------------------------|---------------------|---------------------|------------------------|------------------------|
| Atlīdzības par adoptējamā bērna aprūpi saņēmēji vidēji mēnesī (skaits)  | 13                      | 27                  | 13                  | 13                     | 13                     |
| Bērna ar invaliditāti kopšanas pabalsta saņēmēji vidēji mēnesī (skaits)   | 3 333                   | 3 407               | 3 809               | 4 113                  | 4 443                  |
| Pabalsta personai ar invaliditāti, kurai nepieciešama īpaša kopšana, saņēmēji vidēji mēnesī (skaits)  | 16 437                  | 16 340              | 17 073              | 17 408                 | 17 758                 |
| Kaitējuma atlīdzības ČAES avārijas seku likvidēšanas dalībniekam vai viņa nāves gadījumā – viņa apgādībā bijušajiem darbnespējīgajiem ģimenes locekļiem saņēmēji vidēji mēnesī (skaits) | 402                     | 407                 | 402                 | 402                    | 402                    |
| Valsts sociālā pabalsta ČAES avārijas seku likvidēšanas dalībniekiem un mirušo ČAES avārijas seku likvidēšanas dalībnieku ģimenēm saņēmēji vidēji mēnesī (skaits)                       | 2 758                   | 2 732               | 2 621               | 2 554                  | 2 490                  |
| Valsts atbalsta ar celiakiju slimiem bērniem saņēmēji vidēji mēnesī (skaits)  | 507                     | 547                 | 495                 | 490                    | 485                    |
| Bērna piedzimšanas pabalsta saņēmēji vidēji mēnesī (skaits)   | 1 200                   | 1 236               | 1 188               | 1 188                  | 1 188                  |
| Atlīdzības par bērna adopciju saņēmēji vidēji mēnesī (skaits)   | 7                       | 11                  | 7                   | 7                      | 7                      |
| Apbedīšanas pabalsta, ja miris valsts sociālā nodrošinājuma pabalsta saņēmējs, saņēmēji vidēji mēnesī (skaits)  | 45                      | 45                  | 46                  | 47                     | 48                     |
| Pabalsta par asistenta izmantošanu personām ar I grupas redzes invaliditāti saņēmēji vidēji mēnesī (skaits)   | 1 813                   | 1 896               | 1 671               | 1 630                  | 1 605                  |
| Bērna adopcijas pabalsta saņēmēji vidēji mēnesī (skaits)  | 1 203                   | 1 219               | 1 224               | 1 229                  | 1 234                  |
| Bēgļu pabalsta saņēmēji vidēji mēnesī (skaits)  | 54                      | 70                  | 70                  | 70                     | 70                     |

### Finansiālie rādītāji no 2023. līdz 2027. gadam

|  | 2023. gads<br>(izpilde) | 2024. gada<br>plāns | 2025. gada<br>plāns | 2026. gada<br>plāns | 2027. gada<br>plāns |
|--|-------------------------|---------------------|---------------------|---------------------|---------------------|
| Kopējie izdevumi, euro                                     | 455 501 327             | 429 312 157         | 443 451 135         | 457 164 867         | 469 970 796         |
| Kopējo izdevumu izmaiņas, euro (+/-) pret iepriekšējo gadu | ×                       | -26 189 170         | 14 138 978          | 13 713 732          | 12 805 929          |
| Kopējie izdevumi, % (+/-) pret iepriekšējo gadu            | ×                       | -5,7                | 3,3                 | 3,1                 | 2,8                 |

### Izmaiņas izdevumos, salīdzinot 2025. gada plānu ar 2024. gada plānu

| Pasākums   | Samazinājums      | Palielinājums     | Izmaiņas          |
|--|-------------------|-------------------|-------------------|
| <b>Izdevumi – kopā</b>   | <b>11 207 689</b> | <b>25 346 667</b> | <b>14 138 978</b> |
| <i>t. sk.:</i>   |                   |                   |                   |
| <b>Prioritāri pasākumi</b>   | -                 | 6 862 893         | 6 862 893         |
| <i>Prioritārā pasākuma "Atbalsts minimālo ienākumu palielināšanai" īstenošana (MK 19.09.2024. sēdes prot. Nr.38 2.§ 2.punkts), tai skaitā:</i>   | -                 | 2 292 093         | 2 292 093         |
| <i>1. apakšpasākuma "Valsts sociālā nodrošinājuma pabalsta apmēra pārskatīšana" īstenošanai 1 802 229 euro apmērā, tai skaitā:</i>   |                   |                   |                   |
| <i>- valsts sociālā nodrošinājuma pabalsta personām ar invaliditāti izmaksām 1 287 924 euro apmērā, nodrošinot 6 050 personām vidēji mēnesī pabalsta vidējā apmēra mēnesī palielināšanos par 19,35 euro (no 196,26 euro līdz 215,61 euro);</i>           |                   |                   |                   |
| <i>- noteikto pensijas vecumu sasniegušām personām valsts sociālā nodrošinājuma pabalsta izmaksām 514 305 euro apmērā, nodrošinot 3 117 personām vidēji mēnesī pabalsta vidējā apmēra mēnesī palielināšanos par 15 euro (no 151 euro līdz 166 euro);</i> |                   |                   |                   |

| Pasākums   | Samazinājums | Palielinājums | Izmaiņas   |
|--|--------------|---------------|------------|
| 2. apakšpasākuma "Ar valsts sociālā nodrošinājuma pabalsta un pensiju apmēru pārskatīšanu saistītie pakalpojumi" īstenošanai 489 864 euro apmērā, tai skaitā:<br>- valsts sociālā pabalsta Černobiļas atomelektrostacijas avārijas seku likvidēšanas dalībniekiem un mirušo Černobiļas atomelektrostacijas avārijas seku likvidēšanas dalībnieku ģimenēm izmaksām 471 780 euro apmērā, nodrošinot 2 621 personai vidēji mēnesī pabalsta vidējā apmēra mēnesī palielināšanos par 15 euro (no 151 euro līdz 166 euro);<br>- apbedīšanas pabalsta valsts sociālā nodrošinājuma pabalsta saņēmēja nāves gadījumā izmaksām 18 084 euro apmērā, nodrošinot 46 personām vidēji mēnesī pabalsta vidējā apmēra mēnesī palielināšanos par 32,76 euro (no 364,72 euro līdz 397,48 euro) |              |               |            |
| Prioritārā pasākuma "Materiālā atbalsta pilnveidošana bērna ar invaliditāti kopšanas pabalsta saņēmējiem" īstenošana, nodrošinot 3 809 personām vidēji mēnesī pabalsta vidējā apmēra mēnesī palielināšanu par 100 euro (no 313,43 euro līdz 413,43 euro) (priekšlikums Nr.203 - 204 2.lasījumam)   | -            | 4 570 800     | 4 570 800  |
| <b>Citas izmaiņas</b>  | 11 207 689   | 18 483 774    | 7 276 085  |
| <b>1. Sociāla rakstura maksājumi un kompensācijas, t. sk.:</b>   | 11 207 689   | 18 448 984    | 7 241 295  |
| 1.1. Palielinājums valsts sociālā nodrošinājuma pabalsta izmaksām saistībā ar pabalsta saņēmēju skaita prognozēto palielināšanos par 1 013 personām vidēji mēnesī (no 21 518 personas līdz 22 531 personai) un pabalsta vidējā apmēra mēnesī prognozēto palielināšanos par 25,03 euro (no 206,46 euro līdz 231,49 euro)  | -            | 9 276 526     | 9 276 526  |
| 1.2. Palielinājums pabalsta transporta izdevumu kompensēšanai personām ar invaliditāti, kurām ir apgrūtināta pārvietošanās, izmaksām saistībā ar pabalsta saņēmēju skaita prognozēto palielināšanos par 4 709 personām vidēji mēnesī (no 39 091 personas līdz 43 800 personām)   | -            | 989 106       | 989 106    |
| 1.3. Valsts sociālā pabalsta ČAES avārijas seku likvidēšanas dalībniekiem un mirušo ČAES avārijas seku likvidēšanas dalībnieku ģimenēm izmaksām, t.sk.:<br>- palielinājums saistībā ar pabalsta vidējā apmēra mēnesī prognozēto palielināšanos par 11,91 euro (no 137,54 euro līdz 149,45 euro);<br>- samazinājums saistībā ar pabalsta saņēmēju skaita prognozēto samazināšanos par 111 personām vidēji mēnesī (no 2 732 personām līdz 2 621 personai)  | 199 062      | 390 194       | 191 132    |
| 1.4. Kaitējuma atlīdzības ČAES avārijas seku likvidēšanas dalībniekam vai viņa nāves gadījumā - viņa apgādībā bijušajiem darbspējīgajiem ģimenes locekļiem izmaksām, t.sk.:<br>- palielinājums saistībā ar atlīdzības vidējā apmēra mēnesī prognozēto palielināšanos par 70,04 euro (no 273,37 euro līdz 343,41 euro);<br>- samazinājums saistībā ar atlīdzības saņēmēju skaita prognozēto samazināšanos par 5 personām vidēji mēnesī (no 407 personām līdz 402 personām)  | 20 605       | 342 076       | 321 471    |
| 1.5. Palielinājums pabalsta personai ar invaliditāti, kurai nepieciešama īpaša kopšana, izmaksām saistībā ar pabalsta saņēmēju skaita prognozēto palielināšanos par 733 personām vidēji mēnesī (no 16 340 personām līdz 17 073 personām)   | -            | 2 212 054     | 2 212 054  |
| 1.6. Palielinājums apbedīšanas pabalsta valsts sociālā nodrošinājuma pabalsta saņēmēja nāves gadījumā izmaksām saistībā ar pabalsta saņēmēju skaita prognozēto palielināšanos par 1 personu vidēji mēnesī (no 45 personām līdz 46 personām) un pabalsta vidējā apmēra mēnesī prognozēto palielināšanos par 42,99 euro (no 426,51 euro līdz 469,50 euro)  | -            | 28 853        | 28 853     |
| 1.7. Samazinājums bērna piedzimšanas pabalsta izmaksām saistībā ar pabalsta saņēmēju skaita prognozēto samazināšanos par 48 personām vidēji mēnesī (no 1 236 personām līdz 1 188 personām)   | 242 612      | -             | -242 612   |
| 1.8. Samazinājums bērna kopšanas pabalsta izmaksām saistībā ar pabalsta saņēmēju skaita prognozēto samazināšanos par 4 667 personām vidēji mēnesī (no 31 988 personām līdz 27 321 personai), tai skaitā samazinājums bērna kopšanas pabalsta izmaksām saistībā ar bērnu kopšanas pabalsta saņēmēju skaita vidēji mēnesī prognozēto samazināšanos (864 311 euro) (MK 19.09.2024. sēdes prot. Nr.38 2.§ 11.7. apakšpunkts) un (3 378 577 euro) (MK 19.09.2024. sēdes prot. Nr.38 2.§ 24. punkts)   | 7 391 871    | -             | -7 391 871 |

| Pasākums   | Samazinājums | Palielinājums | Izmaiņas  |
|--|--------------|---------------|-----------|
| 1.9. Palielinājums bērna ar invaliditāti kopšanas pabalsta izmaksām saistībā ar pabalsta saņēmēju skaita prognozēto palielināšanos par 402 personām vidēji mēnesī (no 3 407 personām līdz 3 809 personām)  | -            | 1 532 151     | 1 532 151 |
| 1.10. Ģimenes valsts pabalsta izmaksām, t.sk.:<br>- palielinājums saistībā ar pabalsta vidējā apmēra mēnesī prognozēto palielināšanos par 0,99 euro (no 81,01 euro līdz 82 euro);<br>- samazinājums saistībā ar pabalsta saņēmēju skaita prognozēto samazināšanos par 2 776 personām vidēji mēnesī (no 215 776 personām līdz 213 000 personām)   | 2 731 584    | 2 563 254     | -168 330  |
| 1.11. Palielinājums piemaksas pie ģimenes valsts pabalsta par bērnu ar invaliditāti izmaksām saistībā ar piemaksas saņēmēju skaita prognozēto palielināšanos par 423 personām vidēji mēnesī (no 8 522 personām līdz 8 945 personām)  | -            | 823 124       | 823 124   |
| 1.12. Palielinājums pabalsta aizbildnim par bērna uzturēšanu izmaksām saistībā ar pabalsta saņēmēju skaita prognozēto palielināšanos par 112 personām vidēji mēnesī (no 2 463 personām līdz 2 575 personām)  | -            | 280 456       | 280 456   |
| 1.13. Samazinājums atlīdzības par aizbildņa pienākumu pildīšanu izmaksām saistībā ar atlīdzības saņēmēju skaita prognozēto samazināšanos par 189 personām vidēji mēnesī (no 2 621 personām līdz 2 432 personām)  | 123 266      | -             | -123 266  |
| 1.14. Samazinājums valsts atbalsta ar celiakiju slimiem bērniem izmaksām saistībā ar atbalsta saņēmēju skaita prognozēto samazināšanos par 52 personām vidēji mēnesī (no 547 personām līdz 495 personām)   | 100 670      | -             | -100 670  |
| 1.15. Samazinājums atlīdzības par audžuģimenes pienākumu pildīšanu izmaksām saistībā ar atlīdzības saņēmēju skaita prognozēto samazināšanos par 17 personām vidēji mēnesī (no 519 personām līdz 502 personām)  | 45 451       | -             | -45 451   |
| 1.16. Atlīdzības par adoptējamā bērna aprūpi izmaksām, t.sk.:<br>- palielinājums saistībā ar atlīdzības vidējā apmēra mēnesī prognozēto palielināšanos par 11,52 euro (no 500,39 euro līdz 511,91 euro);<br>- samazinājums saistībā ar atlīdzības saņēmēju skaita prognozēto samazināšanos par 14 personām vidēji mēnesī (no 27 personām līdz 13 personām)   | 86 001       | 3 733         | -82 268   |
| 1.17. Samazinājums atlīdzības par bērna adopciju izmaksām saistībā ar atlīdzības saņēmēju skaita prognozēto samazināšanos par 4 personām vidēji mēnesī (no 11 personām līdz 7 personām)  | 68 298       | -             | -68 298   |
| 1.18. Samazinājums pabalsta par asistenta izmantošanu personām ar I grupas redzes invaliditāti izmaksām saistībā ar pabalsta saņēmēju skaita prognozēto samazināšanos par 225 personām vidēji mēnesī (no 1 896 personām līdz 1 671 personai)   | 198 269      | -             | -198 269  |
| 1.19. Palielinājums bērna adopcijas pabalsta izmaksām saistībā ar pabalsta saņēmēju skaita prognozēto palielināšanos par 5 personām vidēji mēnesī (no 1 219 personām līdz 1 224 personām)  | -            | 7 457         | 7 457     |
| 2. Palielinājums valsts budžeta uzturēšanas izdevumu transfertam no valsts pamatbudžeta uz valsts speciālo budžetu, lai nodrošinātu 2024. - 2026. gada prioritārā pasākuma "Pensiju, pabalstu un atlīdzību piegādes saņēmēja dzīvesvietā samaksas pieauguma kompensēšana" īstenošanu, veicot transferta pārskaitījumu uz valsts speciālā budžeta apakšprogrammu 04.05.00 "Valsts sociālās apdrošināšanas aģentūras speciālais budžets" (MK 26.09.2023. sēdes prot. Nr. 47 43.§ 2.punkts) | -            | 14 352        | 14 352    |
| 3. Palielinājums valsts budžeta kapitālo izdevumu transfertam no valsts pamatbudžeta uz valsts speciālo budžetu, lai nodrošinātu projekta "LatEESSI" ietvaros izveidotās Sociālās apdrošināšanas informācijas sistēmas (SAIS) Eiropas datu apmaiņas apakšsistēmas uzturēšanu, veicot transferta pārskaitījumu uz valsts speciālā budžeta apakšprogrammu 04.05.00 "Valsts sociālās apdrošināšanas aģentūras speciālais budžets"   | -            | 20 438        | 20 438    |

## 20.02.00 Izdienas pensijas

### Apakšprogrammas mērķis:

sniegt finansiālu atbalstu personām, kuru darbs saistīts ar profesionālo iemaņu zudumu, kas var rasties jau pirms vecuma pensijas piešķiršanai noteiktā vecuma sasniegšanas.

Galvenās aktivitātes:

- 1) izdienas pensijas izmaksas:
  - IeM sistēmas iestāžu un Ieslodzījuma vietu pārvaldes darbiniekiem ar speciālajām dienesta pakāpēm;
  - Korupcijas novēršanas un apkarošanas biroja amatpersonām;
  - diplomātiem;
  - tiesnešiem;
  - prokuroriem;
  - valsts un pašvaldību profesionālo orķestru, koru, koncertorganizāciju, teātru un cirka māksliniekiem;
  - Valsts drošības dienesta amatpersonām;
  - Neatliekamās medicīniskās palīdzības dienesta neatliekamās medicīniskās palīdzības nodrošināšanā iesaistītajiem darbiniekiem;
- 2) apbedīšanas pabalsta izmaksas personai, kura uzņēmusies apbedīšanu, ja miris izdienas pensijas saņēmējs, un pabalsta izdienas pensijas saņēmēja nāves gadījumā izmaksas pārdzīvojušajam laulātajam (pabalstu apmērs – divu mēnešu izdienas pensijas apmērā);
- 3) piemaksas pie vecuma pensijām nodrošināšana, lai saglabātu piešķirto izdienas pensijas apmēru tām personām, kurām izdienas pensijas piešķirtas saskaņā ar nolikumu "Par iekšlietu iestāžu ierindas un komandējošā sastāva darbinieku pensijām (darba devēju pensijām)";
- 4) nodrošināt 2024. gada oktobrī veiktās izdienas pensiju indeksācijas izmaksas 2025. gadā, kā arī plānoto pensiju indeksāciju 2025. gada oktobrī.

Apakšprogrammas izpildītājs: VSAA.

**Darbības rezultāti un to rezultatīvie rādītāji no 2023. līdz 2027. gadam**

|   | 2023. gads<br>(izpilde) | 2024. gada<br>plāns | 2025. gada<br>plāns | 2026. gada<br>prognoze | 2027. gada<br>prognoze |
|---|-------------------------|---------------------|---------------------|------------------------|------------------------|
| Noteiktam personu lokam sakarā ar profesionālo iemaņu zudumu nodrošināts valsts atbalsts naudas maksājumu veidā |                         |                     |                     |                        |                        |
| Izdienas pensijas saņēmēji vidēji mēnesī (skaits)   | 9 854                   | 10 422              | 10 805              | 11 231                 | 11 717                 |
| Apbedīšanas pabalsta, ja miris izdienas pensijas saņēmējs, saņēmēji vidēji mēnesī (skaits)                      | 5                       | 5                   | 5                   | 5                      | 5                      |
| Pabalsta izdienas pensijas saņēmēja nāves gadījumā pārdzīvojušajam laulātajam saņēmēji vidēji mēnesī (skaits)   | 1                       | 1                   | 1                   | 1                      | 1                      |

**Finansiālie rādītāji no 2023. līdz 2027. gadam**

|   | 2023. gads<br>(izpilde) | 2024. gada<br>plāns | 2025. gada<br>plāns | 2026. gada<br>plāns | 2027. gada<br>plāns |
|---|-------------------------|---------------------|---------------------|---------------------|---------------------|
| Kopējie izdevumi, <i>euro</i>                                     | 87 304 611              | 98 534 329          | 108 175 221         | 118 760 877         | 129 243 014         |
| Kopējo izdevumu izmaiņas, <i>euro</i> (+/-) pret iepriekšējo gadu | ×                       | 11 229 718          | 9 640 892           | 10 585 656          | 10 482 137          |
| Kopējie izdevumi, % (+/-) pret iepriekšējo gadu                   | ×                       | 12,9                | 9,8                 | 9,8                 | 8,8                 |

**Izmaiņas izdevumos, salīdzinot 2025. gada plānu ar 2024. gada plānu**

| <i>Euro</i>   |              |                  |                  |
|---|--------------|------------------|------------------|
| Pasākums  | Samazinājums | Palielinājums    | Izmaiņas         |
| <b>Izdevumi – kopā</b>  | -            | <b>9 640 892</b> | <b>9 640 892</b> |
| <i>t. sk.:</i>  |              |                  |                  |
| <b>Prioritāri pasākumi</b>  | -            | 696              | 696              |
| <i>Prioritārā pasākuma "Atbalsts minimālo ienākumu palielināšanai" (MK 19.09.2024. sēdes prot. Nr.38 2.§ 2.punkts) apakšpasākuma "Ar valsts sociālā nodrošinājuma pabalsta un pensiju apmēru pārskatīšanu saistītie pakalpojumi" īstenošana - izdienas pensiju, kuru apmērs nesasniedz valsts sociālā nodrošinājuma pabalsta apmēru, izmaksām, nodrošinot 2 pensiju saņēmējiem vidēji mēnesī pensijas vidējā apmēra mēnesī palielināšanos par 29 euro (no 137 euro līdz 166 euro)</i>   | -            | 696              | 696              |
| <b>Citas izmaiņas</b>   | -            | 9 640 196        | 9 640 196        |
| <b>1. Sociāla rakstura maksājumi un kompensācijas</b>   | -            | 9 637 111        | 9 637 111        |
| <b>1.1. Palielinājums izdienas pensijas izmaksām saistībā ar pensijas saņēmēju skaita prognozēto palielināšanos par 383 personām vidēji mēnesī (no 10 422 personām līdz 10 805 personām) un pensijas vidējā apmēra mēnesī prognozēto palielināšanos par 46,41 euro (no 786,66 euro līdz 833,07 euro). Plānoti izdevumi 2024. gada pensiju indeksācijai 2025. gadā 5 160 468 euro un pensiju indeksācijai 2025. gada 1. oktobrī 1 577 796 euro, tai skaitā ņemot vērā samazinājumu 95 366 euro (MK 19.09.2024. sēdes prot. Nr.38 2.§ 24.punkts) un palielinājumu saistībā ar pasākuma "Pensiju indeksācijas mehānisma pilnveidošana" īstenošanu 267 381 euro (MK 19.09.2024. sēdes prot. Nr.38 2.§ 26.2.1.apakšpunkts)</b> | -            | 9 633 702        | 9 633 702        |
| <b>1.2. Palielinājums apbedīšanas pabalsta izmaksām saistībā ar pabalsta vidējā apmēra mēnesī prognozēto palielināšanos par 47,35 euro (no 1 109,98 euro līdz 1 157,33 euro)</b>  | -            | 2 841            | 2 841            |
| <b>1.3. Palielinājums pabalsta izdienas pensijas saņēmēja nāves gadījumā pārdzīvojušajam laulātajam izmaksām saistībā ar pabalsta vidējā apmēra mēnesī prognozēto palielināšanos par 47,33 euro (no 1 110 euro līdz 1 157,33 euro)</b>  | -            | 568              | 568              |
| <b>2. Palielinājums valsts budžeta uzturēšanas izdevumu transferta no valsts pamatbudžeta uz valsts speciālo budžetu izmaksām saistībā ar piemaksas pie vecuma pensijas vidējā apmēra mēnesī prognozēto palielināšanos par 11,68 euro (no 157,24 euro līdz 168,92 euro). Plānoti izdevumi 2024. gada pensiju indeksācijai 2025. gadā 2 695 euro apmērā un pensiju indeksācijai 2025. gada 1. oktobrī 670 euro, tai skaitā ņemot vērā samazinājumu 52 euro (MK 19.09.2024. sēdes prot. Nr.38 2.§ 26.punkts)</b>  | -            | 3 085            | 3 085            |

**20.03.00 Piemaksas pie vecuma un invaliditātes pensijām**Apakšprogrammas mērķis:

nodrošināt valsts atbalstu piešķirto piemaksu veidā vecuma un invaliditātes pensijas saņēmējiem par apdrošināšanas stāžu līdz 1996. gadam.

Galvenās aktivitātes:

- 1) nodrošināt transferta pārskaitījumus uz sociālās apdrošināšanas speciālo budžetu, lai nodrošinātu piešķirto piemaksu pie vecuma un invaliditātes pensijām izmaksas. Personām, kurām vecuma pensija ir piešķirta līdz 1996. gada 31. decembrim, kā arī personām, kurām piešķirta invaliditātes pensija un pensijas vecums sasniegts līdz 1996. gada 31. decembrim, par katru apdrošināšanas gadu, kas uzkrāts līdz 1995. gadam (ieskaitot), piemaksas apmērs no 2024. gada 1. oktobra ir 2,43 euro. Savukārt personām, kurām vecuma pensija piešķirta no 1997. gada 1. janvāra, piemaksas apmērs no 2024. gada 1. oktobra ir 1,62 euro par katru apdrošināšanas stāža gadu, kas uzkrāts līdz 1995. gada 31. decembrim. Sākot ar 2012. gada 1. janvāri, piemaksu piešķiršana jaunpiešķirtām vecuma un invaliditātes pensijām

tika pārtraukta. Piešķirot invaliditātes pensijas vietā vecuma pensiju, piemaksa par apdrošināšanas stāžu līdz 1995. gada 31. decembrim, kas līdz 2012. gadam bija piešķirta pie invaliditātes pensijas, uz invaliditātes laiku tiek saglabāta pie vecuma pensijas. Piešķirot invaliditātes pensiju no jauna, piemaksa par apdrošināšanas stāžu līdz 1995. gada 31. decembrim, kas bija piešķirta līdz pensijas piešķiršanai no jauna, saglabājas. Sākot ar 2024. gada 1. janvāri tika atjaunota pakāpeniska piemaksu piešķiršana par apdrošināšanas stāžu, kas uzkrāts līdz 1995. gada 31. decembrim. Piemaksas atjaunošanu veic pakāpeniski – atbilstoši pensijas piešķiršanas gadiem. 2024. gadā tās piešķir personām, kurām pensija piešķirta 2012., 2013. un 2014. gadā. 2025. gadā tās piešķirs personām, kurām pensija piešķirta 2015., 2016. un 2017. gadā, piemaksas pie vecuma pensijas vidējais apmērs 51,68 euro un piemaksas pie invaliditātes pensijas vidējais apmērs 15,26 euro;

- 2) nodrošināt 2024. gada oktobrī veiktās piemaksas pie vecuma un invaliditātes pensijām apmēra par vienu apdrošināšanas stāža gadu, kas uzkrāts līdz 1995. gada 31. decembrim, indeksācijas izmaksas 2025. gadā, kā arī plānoto pensiju indeksāciju 2025. gada oktobrī.

Apakšprogrammas izpildītājs: VSAA.

### Darbības rezultāti un to rezultatīvie rādītāji no 2023. līdz 2027. gadam

|   | 2023. gads<br>(izpilde) | 2024. gada<br>plāns | 2025. gada<br>plāns | 2026. gada<br>prognoze | 2027. gada<br>prognoze |
|---|-------------------------|---------------------|---------------------|------------------------|------------------------|
| Nodrošinātas piemaksu pie vecuma un invaliditātes pensijām izmaksas no valsts pamatbudžeta līdzekļiem |                         |                     |                     |                        |                        |
| Piemaksu pie vecuma pensijām saņēmēji vidēji mēnesī (skaits) <sup>1</sup>                             | 270 631                 | 290 011             | 309 368             | 345 587                | 385 482                |
| Piemaksu pie invaliditātes pensijām saņēmēji vidēji mēnesī (skaits) <sup>1</sup>                      | 21 519                  | 26 295              | 33 111              | 41 311                 | 51 948                 |

Piezīmes.

<sup>1</sup> Rādītājs ar 2024. gadu palielinās saistībā ar 2024. gada prioritārā pasākuma "Piemaksu pie vecuma un invaliditātes pensijas saņēmēju loka un apmēra paplašināšana" īstenošanu, kas paredz pakāpenisku piemaksu piešķiršanu par apdrošināšanas stāžu, kas uzkrāts līdz 1995. gada 31. decembrim. Piemaksas atjaunošanu paredzēts veikt pakāpeniski – atbilstoši pensijas piešķiršanas gadiem. 2024. gadā tās piešķirs personām, kurām piešķirta pensija 2012., 2013. un 2014. gadā, 2025. gadā piemaksas piešķirs personām, kurām piešķirta pensija 2015., 2016. un 2017. gadā, un 2026. gadā – personām, kurām piešķirta pensija 2018., 2019. un 2020. gadā un 2027. gadā – personām, kurām piešķirta pensija 2021., 2022. un 2023. gadā.

### Finansiālie rādītāji no 2023. līdz 2027. gadam

|  | 2023. gads<br>(izpilde) | 2024. gada<br>plāns | 2025. gada<br>plāns | 2026. gada<br>plāns | 2027. gada<br>plāns |
|--|-------------------------|---------------------|---------------------|---------------------|---------------------|
| Kopējie izdevumi, euro                                     | 172 848 332             | 185 318 266         | 197 920 022         | 218 127 816         | 242 719 017         |
| Kopējo izdevumu izmaiņas, euro (+/-) pret iepriekšējo gadu | ×                       | 12 469 934          | 12 601 756          | 20 207 794          | 24 591 201          |
| Kopējie izdevumi, % (+/-) pret iepriekšējo gadu            | ×                       | 7,2                 | 6,8                 | 10,2                | 11,3                |

### Izmaiņas izdevumos, salīdzinot 2025. gada plānu ar 2024. gada plānu

| Pasākums  | Samazinājums   | Palielinājums     | Izmaiņas          |
|---|----------------|-------------------|-------------------|
| <b>Izdevumi – kopā</b>  | <b>722 058</b> | <b>13 323 814</b> | <b>12 601 756</b> |
| <i>t. sk.:</i>  |                |                   |                   |
| <b>Citas izmaiņas</b>   | 722 058        | 13 323 814        | 12 601 756        |
| <i>1. Piemaksas pie vecuma pensijām izmaksām:</i>   | 722 058        | 12 004 429        | 11 282 371        |
| - palielinājums saistībā ar piemaksas saņēmēju skaita prognozēto palielināšanos vidēji mēnesī par 19 357 personām (no 290 011 personas līdz 309 368 personām);                            |                |                   |                   |
| - samazinājums saistībā ar piemaksas vidējā apmēra mēnesī prognozēto samazināšanos par 0,21 euro (no 51,89 euro līdz 51,68 euro. Plānoti izdevumi 2024. gada piemaksu pie vecuma pensijām |                |                   |                   |



| Pasākums  | Samazinājums | Palielinājums | Izmaiņas  |
|---|--------------|---------------|-----------|
| <i>indeksācijai 2025. gadā 12 622 214 euro un piemaksu pie vecuma pensijām indeksācijai 2025. gada 1. oktobrī 2 868 083 euro, tai skaitā ņemot vērā samazinājumu 239 729 euro (MK 19.09.2024. sēdes prot. Nr.38 2.§ 26.punkts)</i>  |              |               |           |
| <i>2. Palielinājums piemaksas pie invaliditātes pensijām izmaksām saistībā ar saņēmēju skaita prognozēto palielināšanos par 6 816 personām vidēji mēnesī (no 26 295 personām līdz 33 111 personām) un piemaksas vidējā apmēra mēnesī prognozēto palielināšanos par 0,23 euro (no 15,03 euro līdz 15,26 euro. Plānoti izdevumi 2024. gada piemaksu pie invaliditātes pensijām indeksācijai 2025. gadā 389 385 euro un piemaksu pie invaliditātes pensijām indeksācijai 2025. gada 1. oktobrī 90 587 euro, tai skaitā ņemot vērā samazinājumu 8 553 euro (MK 19.09.2024. sēdes prot. Nr.38 2.§ 26.punkts)</i> | -            | 1 319 385     | 1 319 385 |

## 21.00.00 Darba apstākļu uzlabošana

Budžeta programmai ir viena apakšprogramma.

### 21.01.00 Darba tiesisko attiecību un darba apstākļu kontrole un uzraudzība

#### Apakšprogrammas mērķis:

Istenot darba tiesisko attiecību, tai skaitā, neregistrētās nodarbinātības mazināšanas un darba aizsardzības politiku, kas vērsta uz kvalitatīvu darba vietu veidošanu un drošu un veselībai nekaitīgu darba vidi nodarbinātajiem, kā arī nodrošināt šo jomu regulējošo normatīvo aktu ievērošanas uzraudzību un kontroli.

#### Galvenās aktivitātes:

- 1) uzraudzīt un kontrolēt darba tiesisko attiecību un darba aizsardzības normatīvo aktu prasību ievērošanu;
- 2) kontrolēt darba devēju un darbinieku savstarpēji noslēgtos darba līgumos un darba koplīgumos noteikto pienākumu izpildi;
- 3) veicināt sociālo dialogu;
- 4) veikt pasākumus, lai sekmētu domstarpību novēršanu starp darba devēju un darbiniekiem un, ja nepieciešams, pieaicināt darbinieku pārstāvjus;
- 5) veikt nelaimes gadījumu darbā izmeklēšanu un vienotu reģistrāciju normatīvajos aktos noteiktajā kārtībā;
- 6) kontrolēt darba vietās esošo darba aprīkojumu, kā arī personāla individuālo un kolektīvo aizsardzības līdzekļu, veselībai kaitīgu un bīstamo vielu izmantošanu atbilstoši normatīvo aktu prasībām;
- 7) analizēt darba tiesisko attiecību un darba aizsardzības jautājumus, lai sniegtu priekšlikumus par normatīvo aktu pilnveidošanu;
- 8) piedalīties arodsaslimšanas gadījumu izmeklēšanā normatīvajos aktos noteiktajā kārtībā;
- 9) sniegt darba devējiem un darbiniekiem bezmaksas konsultācijas par darba tiesisko attiecību un darba aizsardzības normatīvo aktu prasībām;
- 10) nodrošināt Eiropas Darba drošības un veselības aģentūras nacionālā kontaktpunkta darbību.

#### Apakšprogrammas izpildītājs: VDI.

**Darbības rezultāti un to rezultatīvie rādītāji no 2023. līdz 2027. gadam**

|  | 2023. gads<br>(izpilde) | 2024. gada<br>plāns | 2025. gada<br>plāns | 2026. gada<br>prognoze | 2027. gada<br>prognoze |
|--|-------------------------|---------------------|---------------------|------------------------|------------------------|
| <b>Sekmēta darba tiesisko attiecību un darba aizsardzības normatīvo aktu ievērošana, t.sk., mazināta neregistrētā nodarbinātība; izglītota sabiedrība, lai preventīvi novērstu normatīvo aktu pārkāpšanu</b>                                     |                         |                     |                     |                        |                        |
| Uzņēmumu apsekojumi (skaits), t.sk.:   | 9 824                   | 9 250               | 9 250               | 9 250                  | 9 250                  |
| <i>apsekojumi uzņēmumos, kuru saimnieciskajā darbībā ir paaugstināts neregistrētās nodarbinātības risks (skaits)</i>   | 1 909                   | 1 850               | 1 850               | 1 850                  | 1 850                  |
| <i>atkārtoto apsekojumu īpatsvars uzņēmumos, kuru saimnieciskajā darbībā ir paaugstināts neregistrētās nodarbinātības risks (%)</i>  | 16,0                    | 15,0                | 15,0                | 15,0                   | 15,0                   |
| <i>uzņēmumu preventīvie apsekojumi, t.sk. uzņēmumu apsekojumi tematiskajās pārbaudēs; atkārtotie apsekojumi uzņēmumos, kuros ir konstatēti pārkāpumi; apsekojumi rūpniecisko risku uzņēmumos (skaits)</i>  | 3 012                   | 2 900               | 2 900               | 2 900                  | 2 900                  |
| ES ikgadējā sabiedrības informēšanas kampaņa par drošiem darba apstākļiem (skaits)   | 1                       | 1                   | 1                   | 1                      | 1                      |
| Atkārtoto apsekojumu īpatsvars uzņēmumos, kuros ir konstatēti pārkāpumi (%)  | 6,0                     | 5,0                 | 5,0                 | 5,0                    | 5,0                    |
| Sabiedrības izglītošanas pasākumos par aktuāliem darba aizsardzības un darba tiesību jautājumiem (semināri, konferences, diskusijas u.c.) izglītotas personas (skaits)   | 2 905                   | 2 500               | 2 500               | 2 500                  | 2 500                  |
| Publicitātes pasākumi par aktuālajiem darba aizsardzības un darba tiesību jautājumiem, t.sk. neregistrēto nodarbinātību (preses relīzes, publikācijas drukātajos un elektroniskajos medijos, sociālajos tīklos, intervijas TV un radio) (skaits) | 1 046                   | 250                 | 250                 | 250                    | 250                    |
| <b>Nodrošināta efektīva un klientorientēta VDI<sup>1</sup></b>   |                         |                     |                     |                        |                        |
| Apsekojumu īpatsvars uzņēmumos, kuru saimnieciskajā darbībā ir paaugstināts neregistrētās nodarbinātības risks un kuros atklātas neregistrēti nodarbinātas personas vai personas, par kuru nodarbināšanu nav paziņots VID (%)                    | 33,0                    | 25,0                | 25,0                | 25,0                   | 25,0                   |
| Pēc VDI pārbaudes uzņēmumā novērsto pārkāpumu skaits attiecībā pret konstatētajiem pārkāpumiem (%)   | 85,0                    | 80,0                | 80,0                | 80,0                   | 80,0                   |

Piezīmes.

<sup>1</sup> Darbības rezultāta nosaukums precizēts (būtība nemainās).**Finansiālie rādītāji no 2023. līdz 2027. gadam**

|  | 2023. gads<br>(izpilde) | 2024. gada<br>plāns | 2025. gada<br>plāns | 2026. gada<br>plāns | 2027. gada<br>plāns |
|--|-------------------------|---------------------|---------------------|---------------------|---------------------|
| Kopējie izdevumi, <i>euro</i>  | 4 227 594               | 4 187 583           | 4 564 743           | 4 564 743           | 4 564 743           |
| Kopējo izdevumu izmaiņas, <i>euro</i> (+/-) pret iepriekšējo gadu  | x                       | -40 011             | 377 160             | -                   | -                   |
| Kopējie izdevumi, % (+/-) pret iepriekšējo gadu  | x                       | -0,9                | 9,0                 | -                   | -                   |
| Atlīdzība, <i>euro</i>   | 3 659 408               | 3 703 474           | 4 109 897           | 4 109 897           | 4 109 897           |
| Vidējais amata vietu skaits gadā   | 180,6                   | 177,5               | 177,5               | 177,5               | 177,5               |
| Vidējā atlīdzība amata vietai (mēnesī), <i>euro</i>  | 1 686,3                 | 1 735,8             | 1 926,6             | 1 926,6             | 1 926,6             |
| Kopējā atlīdzība gadā par ārstata darbinieku un uz līgumattiecību pamata nodarbināto, kas nav amatu sarakstā, pakalpojumiem, <i>euro</i> | 4 876                   | 6 180               | 6 180               | 6 180               | 6 180               |

**Izmaiņas izdevumos, salīdzinot 2025. gada plānu ar 2024. gada plānu**

Euro

| Pasākums   | Samazinājums  | Palielinājums  | Izmaiņas       |
|--|---------------|----------------|----------------|
| <b>Izdevumi – kopā</b>   | <b>30 203</b> | <b>407 363</b> | <b>377 160</b> |
| <i>t. sk.:</i>   |               |                |                |
| <u>Ilgtermiņa saistības</u>  | 937           | 940            | 3              |
| <i>Dalības maksas nodrošināšana Starptautiskajā Darba inspekciju asociācijā IALI</i>   | 937           | 940            | 3              |
| <u>Citas izmaiņas</u>  | 29 266        | 406 423        | 377 157        |
| <i>Izdevumu samazinājums VDI administratīvās darbības nodrošināšanai, lai nodrošinātu papildu finansējumu nozaru ministriju pieteiktajām drošības prioritātēm (MK 27.08.2024. sēdes prot. Nr.33 52.§ 4.punkts, MK 19.09.2024. sēdes prot. Nr.38 2.§ 11.punkts)</i>   | 23 073        | -              | -23 073        |
| <i>Izdevumu samazinājums, veicot līdzekļu pārdali uz Ekonomikas ministriju saskaņā ar MK 01.11.2024. rīkojumu Nr.909 "Par finansējuma piešķiršanu valsts pārvaldes iestāžu un Latvijas Republikas Prokuratūras vajadzībām biroju ēkas Talejas ielā 1, Rīgā, telpu nomas maksas ilgtermiņa saistībām, kā arī pielāgošanas, aprīkošanas un pārcelšanās izdevumu segšanai" (MK 29.10.2024. sēdes prot. Nr.46. 59.§ 3.2.apakšpunkts, priekšlikums Nr.60 2.lasījumam)</i> | 6 193         | -              | -6 193         |
| <i>Iekšējā līdzekļu pārdale starp budžeta programmām (apakšprogrammām)</i>   | -             | 406 423        | 406 423        |
| <i>Izdevumu palielinājums, lai nodrošinātu VDI darbinieku mēnešalgas palielinājumu un atvaļinājuma pabalsta izmaksas, finansējumu pārdalot no apakšprogrammā 22.03.00 "Valsts atbalsts ārpusģimenes aprūpei" 2024. – 2026. gada prioritārajam pasākumam "Aprūpes mājās pakalpojuma attīstība pašvaldībās" plānotā finansējuma (MK 20.08.2024. sēdes prot. Nr.32 61.§ 64.2.apakšpunkts)</i>   | -             | 406 423        | 406 423        |

**22.00.00 Bērnu tiesību aizsardzības nodrošināšana****Finansiālie rādītāji no 2023. līdz 2027. gadam**

|   | 2023. gads<br>(izpilde) | 2024. gada<br>plāns | 2025. gada<br>plāns | 2026. gada<br>plāns | 2027. gada<br>plāns |
|---|-------------------------|---------------------|---------------------|---------------------|---------------------|
| <b>Kopējie izdevumi, euro</b>   | 5 772 351               | 13 420 865          | 11 442 175          | 11 644 817          | 11 676 157          |
| Kopējo izdevumu izmaiņas, euro (+/-) pret iepriekšējo gadu  | ×                       | 7 648 514           | -1 978 690          | 202 642             | 31 340              |
| Kopējie izdevumi, % (+/-) pret iepriekšējo gadu   | ×                       | 132,5               | -14,7               | 1,8                 | 0,3                 |
| <b>Atlīdzība, euro</b>  | 1 310 070               | 2 744 638           | 3 122 431           | 3 177 623           | 3 222 505           |
| Vidējais amata vietu skaits gadā  | 53,4                    | 96,3                | 96,3                | 99,6                | 99,6                |
| Vidējā atlīdzība amata vietai (mēnesī), euro  | 2 038,9                 | 2 369,7             | 2 696,7             | 2 653,5             | 2 691               |
| Kopējā atlīdzība gadā par ārštata darbinieku un uz līgumattiecību pamata nodarbināto, kas nav amatu sarakstā, pakalpojumiem, euro | 3 513                   | 6 180               | 6 180               | 6 180               | 6 180               |

**22.01.00 Bērnu aizsardzības centra darbības nodrošināšana**Apakšprogrammas mērķis:

sniegt atbalstu bērnu aizsardzības jomā bērniem un Bērnu tiesību aizsardzības likuma 5. pantā minētajiem bērnu tiesību aizsardzības subjektiem, kā arī uzraudzīt bērnu tiesību un interešu ievērošanu.

Galvenās aktivitātes:

- 1) uzraudzīt bērnu tiesību un interešu ievērošanu, kā arī kontrolēt normatīvo aktu ievērošanu bērnu tiesību aizsardzības jomā; organizēt bērnu tiesību aizsardzības speciālistu apmācību;

- 2) analizēt situāciju, prognozēt nepieciešamo pakalpojumu apjomu un izvērtēt pakalpojumu nepieciešamību bērnu aizsardzības jomā; nodrošināt Bērnu un pusaudžu uzticības tālrūņa darbību (bērnu tiesību aizsardzības jomā), sniegt konsultācijas un psiholoģisko atbalstu bērniem krīzes situācijās;
- 3) īstenot bāriņtiesu darba uzraudzību un metodisko palīdzību, kā arī normatīvo aktu ietvaros noteikto funkcionālo pārraudzību;
- 4) izgatavot apliecības bāreņiem un bez vecāku gādības palikušajiem bērniem;
- 5) nodrošināt starpinstitucionālās sadarbības programmas “Bērna māja” īstenošanu;
- 6) sniegt konsultācijas un atbalsta pakalpojumus bērnu aizsardzības nodrošināšanai.

Apakšprogrammas izpildītājs: BAC

### Darbības rezultāti un to rezultatīvie rādītāji no 2023. līdz 2027. gadam

|  | 2023. gads<br>(izpilde) | 2024. gada<br>plāns | 2025. gada<br>plāns | 2026. gada<br>prognoze | 2027. gada<br>prognoze |
|--|-------------------------|---------------------|---------------------|------------------------|------------------------|
| <b>Sekmēta bērnu tiesību nodrošināšana un sniegts metodiskais atbalsts bērnu tiesību aizsardzības uzlabošanai</b>  |                         |                     |                     |                        |                        |
| Bērnu tiesību ievērošanas pārbaudes iestādēs (skaits), t.sk.:  | 103                     | 115                 | 115                 | 115                    | 115                    |
| <i>pārbaudes visās bērnu ārpusģimenes aprūpes iestādēs (skaits), t.sk.:</i>  | 15                      | 8                   | 8                   | 8                      | 8                      |
| <i>pārbaudes bērnu ārpusģimenes aprūpes iestādēs, kas ierosinātas, pamatojoties uz sūdzībām un iesniegumiem (skaits)</i>   | 8                       | 5                   | 3                   | 2                      | 2                      |
| <i>pārbaudītu bērnu ārpusģimenes aprūpes iestādēs, kas ierosinātas, pamatojoties uz sūdzībām un iesniegumiem, īpatsvars no kopējām pārbaudēm bērnu ārpusģimenes aprūpes iestādēs (%)</i> | 53,0                    | 38,0                | 38,0                | 38,0                   | 38,0                   |
| <i>pārbaudes citās iestādēs (skolās, pirmsskolas izglītības iestādēs, sociālās korekcijas izglītības iestādēs, ieslodzījuma vietās, ārstniecības iestādēs, u.c) (skaits), t.sk.:</i>     | 88                      | 107                 | 107                 | 107                    | 107                    |
| <i>pārbaudes citās iestādēs, kas ierosinātas, pamatojoties uz sūdzībām un iesniegumiem (skaits)</i>  | 77                      | 100                 | 100                 | 100                    | 100                    |
| <i>pārbaudītu citās iestādēs, kas ierosinātas, pamatojoties uz sūdzībām un iesniegumiem, īpatsvars no kopējām pārbaudēm citās iestādēs (%)</i>   | 88,0                    | 93,0                | 93,0                | 93,0                   | 93,0                   |
| Pārbaudītās bērnu personas lietas bērnu ārpusģimenes aprūpes iestādēs (skaits)   | 131                     | 130                 | 130                 | 130                    | 130                    |
| Pārbaudītu rezultātā konstatētie bērnu tiesību pārkāpumi (skaits)  | 203                     | 160                 | 160                 | 160                    | 160                    |
| Izgatavotās apliecības bāreņiem un bez vecāku gādības palikušajiem bērniem (skaits)  | 1 672                   | 1 500               | 1 600               | 1 600                  | 1 600                  |
| Individuālās konsultācijas bērnu tiesību aizsardzības speciālistiem, fiziskām un juridiskām personām bērnu tiesību aizsardzības jautājumos (skaits)                                      | 1 619                   | 1 500               | 1 600               | 1 600                  | 1 600                  |
| Dalība starpinstitūciju sanāksmēs bērnu tiesību un bāriņtiesu darbības jautājumos (skaits) <sup>1:2</sup>  | -                       | -                   | 290                 | 290                    | 290                    |
| Pasākumi (semināri, lekcijas, konferences, tikšanās) (skaits) <sup>2</sup>   | 92                      | 100                 | -                   | -                      | -                      |

|  | 2023. gads<br>(izpilde) | 2024. gada<br>plāns | 2025. gada<br>plāns | 2026. gada<br>prognoze | 2027. gada<br>prognoze |
|--|-------------------------|---------------------|---------------------|------------------------|------------------------|
| Pasākumi speciālistiem, kuri strādā ar bērniem (semināri, metodiskās dienas, lekcijas, konferences, radošās darbnīcas u.c.) (skaits) <sup>1,2</sup>  | -                       | -                   | 30                  | 30                     | 30                     |
| Apmācītas Bērnu tiesību aizsardzības likuma 5 <sup>1</sup> . panta pirmās daļas 6., 11., 14., 17. un 19. <sup>1</sup> punktā minētās personas speciālajās zināšanās bērnu tiesību aizsardzības jomā (skaits) | 442                     | 86                  | 86                  | 86                     | 86                     |
| <b>Nodrošināta iespēja anonīmi ziņot par iespējamiem bērnu tiesību pārkāpumiem un saņemt atbalstu krīzes situācijās</b>  |                         |                     |                     |                        |                        |
| Bērnu un pusaudžu uzticības tālruņa apkalpotie zvani, čats un e-konsultācijas (skaits)   | 12 771                  | 9 000               | 9 000               | 9 000                  | 9 000                  |
| Apkalpoto zvanu īpatsvars ienākošo zvanu uz Bērnu un pusaudžu uzticības tālruni skaitā (%)   | 99,0                    | 85,0                | 85,0                | 85,0                   | 85,0                   |
| Bērnu un pusaudžu uzticības tālruņa speciālistu sniegtās konsultācijas bērniem krīzes situācijās (skaits)  | 8 581                   | 8 000               | 8 000               | 8 000                  | 8 000                  |
| Sniegto konsultāciju īpatsvars atbildēto zvanu, čata un e-konsultāciju skaitā (%)  | 67,2                    | 90,0                | 90,0                | 90,0                   | 90,0                   |
| Gadījumi, kad pa Bērnu un pusaudžu uzticības tālruni saņemtā informācija nodota inspektoriem vai citām institūcijām (skaits)   | 262                     | 207                 | 207                 | 207                    | 207                    |
| Gadījumu īpatsvars saņemto zvanu, čatu, e-konsultāciju krīzes situāciju kopskaitā, kad Bērnu un pusaudžu uzticības tālrunī saņemtā informācija nodota inspektoriem vai citām institūcijām (%)                | 3,1                     | 2,6                 | 2,6                 | 2,6                    | 2,6                    |
| <b>Veikta bāriņtiesu uzraudzība un sniegts metodiskais atbalsts</b>  |                         |                     |                     |                        |                        |
| Pārbaudītās bāriņtiesas (skaits)   | 10                      | 10                  | 10                  | 10                     | 10                     |
| Pārbaudīto bāriņtiesu īpatsvars bāriņtiesu kopskaitā (%)   | 24,0                    | 24,0                | 24,0                | 24,0                   | 24,0                   |
| Bāriņtiesās pārbaudītās personas lietas plānoto pārbaudīto ietvaros (skaits)   | 480                     | 300                 | 300                 | 300                    | 300                    |
| Individuālās konsultācijas fiziskām un juridiskām personām bāriņtiesu darbības jautājumos (skaits)   | 1 797                   | 2 000               | 2 000               | 2 000                  | 2 000                  |
| Pasākumi bāriņtiesām (semināri, metodiskās dienas, starpinstitūciju tikšanās) (skaits) <sup>2</sup>  | 68                      | 35                  | -                   | -                      | -                      |
| Pārbaudīto rezultātu analīze un metodisko vadlīniju aktualizācija un izstrāde (skaits)   | 10                      | 10                  | 3                   | 3                      | 3                      |
| <b>Nodrošināta funkcionālā pārraudzība pār Bāriņtiesām</b>   |                         |                     |                     |                        |                        |
| Bāriņtiesu lietas, kurās veikta funkcionālā pārraudzība (skaits)   | 213                     | 250                 | 250                 | 250                    | 250                    |
| Bāriņtiesu lietas, kurās BAC uzdevusi pieņemt jaunu lēmumu un novērst bezdarbību (skaits)  | 11                      | 25                  | 25                  | 25                     | 25                     |
| <b>Nodrošināta efektīva un klientorientēta BAC darbība<sup>4</sup></b>   |                         |                     |                     |                        |                        |
| Personu īpatsvars, kas apmierinātas ar BAC saņemtajām konsultācijām (%)  | 88,0                    | 90,0                | 90,0                | 90,0                   | 90,0                   |
| <b>Uzlabota ārpusģimenes aprūpē esošiem bērniem nodrošināto pakalpojumu kvalitāte</b>  |                         |                     |                     |                        |                        |
| Nodrošināta darbinieku kvalifikācijas paaugstināšana (skaits)  | 62                      | 42                  | 42                  | 50                     | 60                     |
| <b>Nodrošināta metodiskā atbalsta pilnveide iestāžu speciālistiem, kuri strādā ar bērniem</b>  |                         |                     |                     |                        |                        |
| Metodisko vadlīniju izstrāde un aktualizācija iestāžu speciālistiem darbam ar bērniem (skaits) <sup>3</sup>  | -                       | 3                   | 3                   | 3                      | 3                      |
| Krīzes gadījumi, kad tiek sniegts praktisks, konsultatīvs, preventīvs atbalsts iestādēm, kuras strādā ar bērniem (skaits) <sup>3</sup>   | -                       | 15                  | 30                  | 45                     | 45                     |
| <b>Nodrošināts psihosociāls un emocionāls atbalsts ārpusģimenes aprūpē esošiem bērniem</b>   |                         |                     |                     |                        |                        |

|  | 2023. gads<br>(izpilde) | 2024. gada<br>plāns | 2025. gada<br>plāns | 2026. gada<br>prognoze | 2027. gada<br>prognoze |
|--|-------------------------|---------------------|---------------------|------------------------|------------------------|
| Sniegts psihosociāls un emocionāls atbalsts ārpusģimenes aprūpē esošiem bērniem, kuriem ir uzvedības traucējumi vai atkarību problēmas (unikālais skaits) <sup>3</sup> | -                       | 23                  | 90                  | 90                     | 90                     |
| Nodrošināts atbalsts bērniem starpinstitucionālās sadarbības programmā "Bērna māja"  |                         |                     |                     |                        |                        |
| No prettiesiskām darbībām cietušie bērni, kas saņēmuši atbalstu (unikālais skaits) <sup>3</sup>  | -                       | 120                 | 200                 | 250                    | 350                    |

Piezīmes.

<sup>1</sup> Rādītāju uzsāk mērīt ar 2025. gadu.

<sup>2</sup> Rādītājs "Pasākumi (semināri, lekcijas, konferences, tikšanās) (skaits)" un rādītājs "Pasākumi bāriņtiesām (semināri, metodiskās dienas, starpinstitūciju tikšanās) (skaits)" ar 2025. gadu aizstāti ar rādītājiem - "Pasākumi speciālistiem, kuri strādā ar bērniem (semināri, metodiskās dienas, lekcijas, konferences, radošās darbnīcas u.c.) (skaits)" un "Dalība starpinstitūciju sanāksmēs bērnu tiesību un bāriņtiesu darbības jautājumos".

<sup>3</sup> Rādītāju uzsāka mērīt ar 2024. gadu.

<sup>4</sup> Darbības rezultāta nosaukums precizēts (būtība nemainās).

### Finansiālie rādītāji no 2023. līdz 2027. gadam

|   | 2023. gads<br>(izpilde) | 2024. gada<br>plāns | 2025. gada<br>plāns | 2026. gada<br>plāns | 2027. gada<br>plāns |
|---|-------------------------|---------------------|---------------------|---------------------|---------------------|
| <b>Kopējie izdevumi, euro</b>   | <b>1 603 100</b>        | <b>3 577 450</b>    | <b>3 699 324</b>    | <b>3 876 556</b>    | <b>3 907 896</b>    |
| Kopējo izdevumu izmaiņas, euro (+/-) pret iepriekšējo gadu  | ×                       | 1 974 350           | 121 874             | 177 232             | 31 340              |
| Kopējie izdevumi, % (+/-) pret iepriekšējo gadu   | ×                       | 123,2               | 3,4                 | 4,8                 | 0,8                 |
| <b>Atlīdzība, euro</b>  | <b>1 310 070</b>        | <b>2 744 638</b>    | <b>3 122 431</b>    | <b>3 177 623</b>    | <b>3 222 505</b>    |
| Vidējais amata vietu skaits gadā  | 53,4                    | 96,3                | 96,3                | 99,6 <sup>1</sup>   | 99,6 <sup>1</sup>   |
| Vidējā atlīdzība amata vietai (mēnesī), euro  | 2 038,9                 | 2 369,7             | 2 696,7             | 2 653,5             | 2 691               |
| Kopējā atlīdzība gadā par ārštata darbinieku un uz līgumattiecību pamata nodarbināto, kas nav amatu sarakstā, pakalpojumiem, euro | 3 513                   | 6 180               | 6 180               | 6 180               | 6 180               |

Piezīmes.

<sup>1</sup> Attiecībā pret 2025. gadu 2026. gadā palielinātas 3,3 amata vietas, veicot amata vietu pārdali no pamatbudžeta apakšprogrammas 05.03.00 "Aprūpe valsts sociālās aprūpes institūcijās" (nepārdalot finansējumu), finansējumu nodrošinot 2024. – 2026. gada prioritārā pasākuma "Bērna mājas" pakalpojuma pastāvīgas darbības nodrošināšana" ietvaros.

### Izmaiņas izdevumos, salīdzinot 2025. gada plānu ar 2024. gada plānu

| Pasākums  | Samazinājums  | Palielinājums  | Izmaiņas       |
|---|---------------|----------------|----------------|
| <b>Izdevumi – kopā</b>  | <b>22 606</b> | <b>144 480</b> | <b>121 874</b> |
| <i>t. sk.:</i>  |               |                |                |
| <u>Citas izmaiņas</u>   | 22 606        | 144 480        | 121 874        |
| <i>Izdevumu palielinājums 2024. - 2026. gada prioritārā pasākuma "Bērna mājas" pakalpojuma patstāvīgas darbības nodrošināšana" īstenošanai (MK 26.09.2023. sēdes prot. Nr.47 43.§ 2.punkts)</i>   | -             | 143 929        | 143 929        |
| <i>Palielināti izdevumi, lai BAC nodrošinātu ar iesniegumu izvērtēšanu par atļauju personai strādāt par tehnisko darbinieku, kas bijusi sodīta par tīša noziedzīga nodarījuma izdarīšanu, saistīto izdevumu segšanu, palielinot ieņēmumus no maksas pakalpojumiem un citiem pašu ieņēmumiem</i> | -             | 551            | 551            |
| <i>Izdevumu samazinājums BAC administratīvās darbības nodrošināšanai, lai nodrošinātu papildu finansējumu nozaru ministriju pieteiktajām drošības prioritātēm (MK 27.08.2024. sēdes prot. Nr.33 52.§ 4.punkts, MK 19.09.2024. sēdes prot. Nr.38 2.§ 11.punkts)</i>                              | 22 606        | -              | -22 606        |

### 22.02.00 Valsts programma bērnu un ģimenes stāvokļa uzlabošanai

#### Apakšprogrammas mērķis:

īstenot Valsts programmu bērnu un ģimeņu stāvokļa uzlabošanai 2025. gadam.

Galvenās aktivitātes:

- 1) sabiedrības informēšanas kampaņa “Palīdzi bērnam izaugt!”;
- 2) BAC krīzes komandas sniegtais atbalsts krīzes situācijā;
- 3) speciālistu, kuru darbs saistīts ar bērnu tiesību aizsardzības jautājumiem, profesionālo zināšanu un kompetenču pilnveidošana.

Apakšprogrammas izpildītāji: LM un BAC.

**Darbības rezultāti un to rezultatīvie rādītāji no 2023. līdz 2027. gadam<sup>1</sup>**

|  | 2023. gads<br>(izpilde) | 2024. gada<br>plāns | 2025. gada<br>plāns | 2026. gada<br>prognoze | 2027. gada<br>prognoze |
|--|-------------------------|---------------------|---------------------|------------------------|------------------------|
| <b>Īstenoti mērķtiecīgi uz bērnu tiesību aizsardzību un nodrošināšanu vērsti pasākumi</b>  |                         |                     |                     |                        |                        |
| Gadījumi, kad BAC krīzes komanda sniegusi operatīvu profesionālu palīdzību un atbalstu krīzes situācijā bērniem, vecākiem, izglītības iestāžu darbiniekiem, atbalsta personālam, nodrošinot palīdzības saņemšanu gan iestādēs, kur uzturas bērni, gan ģimenēs (skaits) | 16                      | 15                  | 15                  | 15                     | 15                     |
| Īstenota sabiedrības informēšanas kampaņa “Palīdzi bērnam izaugt!” (vērstā uz sabiedrību un ģimenēm ar bērniem, lai mazinātu bērnu traumatismu un vardarbību ģimenē, kā arī spēcīnātu ģimenes vērtības) (skaits) <sup>2</sup>  | 1                       | 1                   | 1                   | 1                      | 1                      |
| Īstenoti pasākumi speciālistu zināšanu un prasmju pilnveidei (skaits) <sup>3</sup>   | -                       | 5                   | 3                   | -                      | -                      |

Piezīmes.

<sup>1</sup> Valsts programma ir unikāla programma katram kalendārajam gadam, kurā aktivitātes tiek plānotas atbilstoši aktuālākajām vajadzībām.

<sup>2</sup> Rādītāja nosaukums ar 2025. gadu redakcionāli precizēts (būtība nemainās).

<sup>3</sup> Rādītāju mēra tikai 2024. un 2025. gadā.

**Finansiālie rādītāji no 2023. līdz 2027. gadam**

|   | 2023. gads<br>(izpilde) | 2024. gada<br>plāns | 2025. gada<br>plāns | 2026. gada<br>plāns | 2027. gada<br>plāns |
|---|-------------------------|---------------------|---------------------|---------------------|---------------------|
| Kopējie izdevumi, <i>euro</i>                                     | 372 272                 | 283 239             | 283 239             | 283 239             | 283 239             |
| Kopējo izdevumu izmaiņas, <i>euro</i> (+/-) pret iepriekšējo gadu | ×                       | -89 033             | -                   | -                   | -                   |
| Kopējie izdevumi, % (+/-) pret iepriekšējo gadu                   | ×                       | -23,9               | -                   | -                   | -                   |

**22.03.00 Valsts atbalsts ārpusģimenes aprūpei**Apakšprogrammas mērķis:

sniegt atbalstu audžuģimenēm, specializētājām audžuģimenēm, aizbildņiem, adoptētājiem, viesģimenēm un tajās ievietotajiem bērniem līdz pilngadības sasniegšanai, kā arī līdz 24 gadu vecuma sasniegšanai, ja turpina saņemt atbalsta pasākumu kopumu sagatavošanai patstāvīgas dzīves uzsākšanai.

Galvenās aktivitātes:

- 1) ārpusģimenes aprūpes atbalsta centru darbības nodrošināšana;
- 2) psiholoģiskais un sociālais atbalsts adoptētājiem, audžuģimenēm, specializētājām audžuģimenēm, aizbildņiem, viesģimenēm un tajās ievietotajiem bērniem;

- 3) mācību nodrošināšana esošajām un potenciālajām, t.sk. specializētajām, audžuģimenēm;
- 4) mācību nodrošināšana potenciālajiem adoptētājiem un aizbildņiem;
- 5) finansējuma nodrošināšana pašvaldībām ārpusģimenes aprūpē bijušo bērnu atbalstam pēc pilngadības sasniegšanas;
- 6) līdzfinansējuma nodrošināšana pašvaldībām pabalsta audžuģimenēm bērna uzturam.

Apakšprogrammas izpildītāji: LM un BAC.

### Darbības rezultāti un to rezultatīvie rādītāji no 2023. līdz 2027. gadam

|  | 2023. gads<br>(izpilde) | 2024. gada<br>plāns | 2025. gada<br>plāns | 2026. gada<br>prognoze | 2027. gada<br>prognoze |
|--|-------------------------|---------------------|---------------------|------------------------|------------------------|
| Īstenots pasākumu kopums, kas veicina bez vecāku gādības palikušu bērnu labklājību, drošību, patstāvību, kā arī audžuģimeņu, jo īpaši specializēto audžuģimeņu, kā arī adoptētāju, aizbildņu, viesģimeņu skaita pieaugumu <sup>1</sup> |                         |                     |                     |                        |                        |
| Ārpusģimenes aprūpes atbalsta centri, kuri sniedz pakalpojumus (skaits)  | 12                      | 12                  | 12                  | 12                     | 12                     |
| Audžuģimenes, kas saņēmušas ārpusģimenes aprūpes atbalsta centru atbalstu (personas vai laulāti pāri) (skaits)   | 612                     | 670                 | 680                 | 680                    | 680                    |
| Specializētās audžuģimenes, kas saņēmušas ārpusģimenes aprūpes atbalsta centru atbalstu (personas vai laulāti pāri) (skaits)   | 128                     | 110                 | 128                 | 128                    | 128                    |
| Psihologa konsultācijas adoptētājiem, aizbildņiem un viesģimenēm (skaits)  | 7 108                   | 3 980               | 8 784               | 8 784                  | 8 784                  |
| Sociālo darbinieku konsultācijas adoptētājiem (skaits) <sup>2</sup>  | -                       | 1 710               | 950                 | 950                    | 950                    |
| Sociālo darbinieku konsultācijas aizbildņiem (skaits) <sup>2</sup>   | -                       | 10 290              | 3 362               | 3 362                  | 3 362                  |
| Atbalsta grupas adoptētājiem, audžuģimenēm, aizbildņiem, viesģimenēm vidēji mēnesī (skaits)  | 81                      | 80                  | 83                  | 83                     | 83                     |
| Mācību potenciālajām audžuģimenēm dalībnieki (skaits)  | 70                      | 50                  | 65                  | 65                     | 65                     |
| Mācību potenciālajām specializētajām audžuģimenēm dalībnieki (skaits)  | 36                      | 30                  | 20                  | 20                     | 20                     |
| Mācību potenciālajiem adoptētājiem dalībnieki (skaits)   | 151                     | 120                 | 119                 | 119                    | 119                    |
| Mācību potenciālajiem aizbildņiem dalībnieki (skaits)  | 185                     | 1 195               | 410                 | 410                    | 410                    |
| Mācību potenciālajām specializētajām audžuģimenēm, kurās uzturas bērni ar uzvedības traucējumiem un atkarības problēmām, dalībnieki (skaits) <sup>2</sup>  | -                       | 60                  | 60                  | 60                     | 20                     |
| Ārpusģimenes aprūpes atbalsta centri, kuriem piešķirta vienreizēja izveides un iekārtošanas izdevumu kompensācija (skaits) <sup>3:4</sup>  | -                       | 1                   | 1                   | 1                      | -                      |
| <b>Nodrošināts līdzfinansējums pašvaldībām pabalsta palielināšanai audžuģimenēm bērna uzturam</b>  |                         |                     |                     |                        |                        |
| Bērni audžuģimenēs, kurām līdzfinansēta uzturam izmaksa (skaits)   | 1 412                   | 1 408               | 1 436               | 1 464                  | 1 493                  |
| <b>Nodrošināta raksturojuma sagatavošana potenciālajiem adoptētājiem</b>   |                         |                     |                     |                        |                        |
| Potenciālie adoptētāji, kuriem sagatavots raksturojums (skaits)  | 53                      | 130                 | 130                 | 130                    | 130                    |
| <b>Nodrošināts finansējums pašvaldībām bāreņu uz bez vecāku gādības palikušo bērnu pēc pilngadības sasniegšanas atbalstam</b>  |                         |                     |                     |                        |                        |
| Bāreņi un bez vecāku gādības palikušie bērni, kuri turpina uzturēšanos ārpusģimenes aprūpē pēc pilngadības sasniegšanas (skaits) <sup>2</sup>  | -                       | 1 286               | 847                 | 847                    | 847                    |
| Grupas, kurām notikušas mentoru mācības (skaits) <sup>3</sup>  | -                       | 36                  | 36                  | 36                     | 20                     |



|   | 2023. gads<br>(izpilde) | 2024. gada<br>plāns | 2025. gada<br>plāns | 2026. gada<br>prognoze | 2027. gada<br>prognoze |
|---|-------------------------|---------------------|---------------------|------------------------|------------------------|
| Atbalsta grupas prasmju un iemaņu apguvei patstāvīgas dzīves uzsākšanai (skaits) <sup>2</sup> | -                       | 64                  | 38                  | 38                     | 38                     |

Piezīmes.

<sup>1</sup> Darbības rezultāta nosaukums precizēts (būtība nemainās).

<sup>2</sup> Rādītāju uzsāka mērīt ar 2024. gadu.

<sup>3</sup> Rādītāju mēra līdz 2026. gadam.

<sup>4</sup> Rādītājam 2023. gadā tika plānota vērtība "1" bet faktiskā izpilde bija "0", ņemot vērā, ka Ministru kabineta 26.06.2018. noteikumi Nr.148 "Ārpusģimenes aprūpes atbalsta centru noteikumi" paredz noteiktus kritērijus vienreizējas atbalsta centra izveides un iekārtošanas izdevumu kompensācijas saņemšanai, savukārt, 2023. gadā noteiktajiem kritērijiem neviens atbalsta centrs nekvalificējās.

### Finansiālie rādītāji no 2023. līdz 2027. gadam

|  | 2023. gads<br>(izpilde) | 2024. gada<br>plāns | 2025. gada<br>plāns | 2026. gada<br>plāns | 2027. gada<br>plāns |
|--|-------------------------|---------------------|---------------------|---------------------|---------------------|
| Kopējie izdevumi, euro                                     | 3 796 979               | 9 560 176           | 7 459 612           | 7 485 022           | 7 485 022           |
| Kopējo izdevumu izmaiņas, euro (+/-) pret iepriekšējo gadu | ×                       | 5 763 197           | -2 100 564          | 25 410              | -                   |
| Kopējie izdevumi, % (+/-) pret iepriekšējo gadu            | ×                       | 151,8               | -22,0               | 0,3                 | -                   |

### Izmaiņas izdevumos, salīdzinot 2025. gada plānu ar 2024. gada plānu

| Pasākums   | Samazinājums     | Palielinājums  | Izmaiņas          |
|--|------------------|----------------|-------------------|
| <b>Izdevumi – kopā</b>   | <b>3 094 150</b> | <b>993 586</b> | <b>-2 100 564</b> |
| <i>t. sk.:</i>   |                  |                |                   |
| <b>Citas izmaiņas</b>  | 3 094 150        | 993 586        | -2 100 564        |
| <i>Izmaiņas, samazinot izdevumus 2023. - 2025. gada prioritārā pasākuma "Ārpusģimenes aprūpes atbalsta pakalpojumu pilnveide, tajā skaitā bērniem īpašās situācijās" apakšpasākumam "Nodrošināta ārpusģimenes aprūpes atbalsta centru sniegto pakalpojumu pilnveide un paplašināšana, kā arī stiprinātas aizbildņu prasmes un zināšanas bērnu aprūpē" un palielinot izdevumus ārpusģimenes aprūpes atbalsta centru sniegto pakalpojumu nodrošināšanai (322 862 euro) un apmācību nodrošināšanai audžuģimenes statusa iegūšanai (30 777 euro) (MK 20.08.2024. sēdes prot. Nr.32 61.§ 62.punkts)</i>                               | 353 639          | 353 639        | -                 |
| <i>Izdevumu samazinājums 2023. - 2025. gada prioritārā pasākuma "Ārpusģimenes aprūpes atbalsta pakalpojumu pilnveide, tajā skaitā bērniem īpašās situācijās" īstenošanai (MK 13.01.2023. sēdes prot. Nr.2 1.§ 2.punkts)</i>  | 145 037          | -              | -145 037          |
| <i>Izdevumu palielinājums 2023. - 2025. gada prioritārā pasākuma "Ārpusģimenes aprūpes atbalsta pakalpojumu pilnveide, tajā skaitā bērniem īpašās situācijās" apakšpasākumam "Nodrošināts bāreņu un bez vecāku gādības palikušo bērnu atbalsts patstāvīgas dzīves uzsākšanai pēc pilngadības sasniegšanas" (MK 15.08.2023. sēdes prot. Nr.40 43.§ 42.3.apakšpunkts)</i>  | -                | 84 517         | 84 517            |
| <i>Izmaiņas, samazinot izdevumus 2023. - 2025. gada prioritārā pasākuma "Ārpusģimenes aprūpes atbalsta pakalpojumu pilnveide, tajā skaitā bērniem īpašās situācijās" apakšpasākumam "Nodrošināts bāreņu un bez vecāku gādības palikušo bērnu atbalsts patstāvīgas dzīves uzsākšanai pēc pilngadības sasniegšanas" un palielinot izdevumus, lai audžuģimenes un specializētajās audžuģimenes ievietotajiem bērniem nodrošinātu individuālām vajadzībām atbilstošu atbalstu un pakalpojumus veselības uzlabošanai, attīstībai un prasmju pilnveidošanai (MK 20.08.2024. sēdes prot. Nr.32 61.§ 63.punkts un 63.2. apakšpunkts)</i> | 555 430          | 555 430        | -                 |
| <i>Izdevumu samazinājums 2023. - 2025. gada prioritārā pasākuma "Ārpusģimenes aprūpes atbalsta pakalpojumu pilnveide, tai skaitā bērniem īpašās situācijās" apakšpasākumam "Nodrošināts bāreņu un bez vecāku gādības palikušo bērnu atbalsts patstāvīgas dzīves uzsākšanai pēc pilngadības sasniegšanas", lai nodrošinātu papildu finansējumu nozaru ministriju pieteiktajām drošības prioritātēm (MK 27.08.2024. sēdes prot. Nr.33 52.§ 4.punkts, MK 19.09.2024. sēdes prot. 38 2.§ 11.6.apakšpunkts)</i>   | 1 848 402        | -              | -1 848 402        |

| Pasākums   | Samazinājums | Palielinājums | Izmaiņas |
|--|--------------|---------------|----------|
| <i>Iekšējā līdzekļu pārdale starp budžeta programmām (apakšprogrammām)</i>   | 191 642      | -             | -191 642 |
| <i>Izdevumu samazinājums 2023. - 2025. gada prioritārā pasākuma "Ārpusģimenes aprūpes atbalsta pakalpojumu pilnveide, tajā skaitā bērniem īpašās situācijās" apakšpasākumam "Nodrošināts bāreņu un bez vecāku gādības palikušo bērnu atbalsts patstāvīgas dzīves uzsākšanai pēc pilngadības sasniegšanas", finansējumu pārdalot uz apakšprogrammu 05.01.00 "Sociālās rehabilitācijas valsts programmas", lai nodrošinātu vardarbības prevencijas pasākumus bērniem, vecākiem un speciālistiem, kuri strādā ar bērniem (96 115 euro), apakšprogrammu 97.02.00 "Nozares centralizēto funkciju izpilde", lai nodrošinātu Valsts sociālās politikas monitoringa informācijas sistēmas moduļa pilnveidošanu (25 410 euro) (MK 20.08.2024. sēdes prot. Nr.32 61.§ 63.punkts)</i> | 121 525      | -             | -121 525 |
| <i>Izdevumu samazinājums 2023. - 2025. gada prioritārā pasākuma "Ārpusģimenes aprūpes atbalsta pakalpojumu pilnveide, tajā skaitā bērniem īpašās situācijās" apakšpasākumam "Nodrošināta ārpusģimenes aprūpes atbalsta centru sniegto pakalpojumu pilnveide un paplašināšana, kā arī stiprinātas aizbildņu prasmes un zināšanas bērnu aprūpē", finansējumu pārdalot uz apakšprogrammu 97.02.00 "Nozares centralizēto funkciju izpilde" regresa piedziņas procesa organizēšanai un vardarbības prevencijas nodrošināšanai (MK 15.08.2023. sēdes prot. Nr.40 43.§ 41.punkts)</i>   | 70 117       | -             | -70 117  |

### 63.00.00 Eiropas Sociālā fonda (ESF) projektu un pasākumu īstenošana

#### Finansiālie rādītāji no 2023. līdz 2027. gadam

|   | 2023. gads<br>(izpilde) <sup>2,3</sup> | 2024. gada<br>plāns <sup>3,4</sup> | 2025. gada<br>plāns | 2026. gada<br>plāns | 2027. gada<br>plāns |
|---|--|------------------------------------|---------------------|---------------------|---------------------|
| Kopējie izdevumi, euro  | 40 724 652                             | 3 654 581                          | 24 028 489          | 3 281 625           | 2 306 003           |
| Kopējo izdevumu izmaiņas, euro (+/-) pret iepriekšējo gadu  | ×                                      | -37 070 071                        | 20 373 908          | -20 746 864         | -975 622            |
| Kopējie izdevumi, % (+/-) pret iepriekšējo gadu   | ×                                      | -91,0                              | 557,5               | -86,3               | -29,7               |
| Atlīdzība, euro <sup>1</sup>  | 6 966 544                              | 736 206                            | 4 182 752           | 500 794             | 542 805             |
| Vidējais amata vietu skaits gadā, neskaitot pedagogu amata vietas   | 350,5                                  | 23,6                               | 145,1               | 17,3                | 17,3                |
| Vidējā atlīdzība amata vietai (mēnesī), neskaitot pedagogu amata vietas, euro   | 1 653,5                                | 2 599,6                            | 2 399,4             | 2 412,3             | 2 614,7             |
| Kopējā atlīdzība gadā par ārštata darbinieku un uz līgumattiecību pamata nodarbināto, kas nav amatu sarakstā, pakalpojumiem, euro | 6 689                                  | -                                  | 4 865               | -                   | -                   |
| Vidējais pedagogu darba slodžu skaits gadā  | 0,2                                    | -                                  | -                   | -                   | -                   |
| Vidējā atlīdzība pedagogu darba slodzei (mēnesī), euro  | 2 236,8                                | -                                  | -                   | -                   | -                   |
| Vidējais pedagogu amata vietu skaits gadā   | 0,2                                    | -                                  | -                   | -                   | -                   |
| Vidējā atlīdzība pedagogu amata vietai (mēnesī), euro   | 2 236,8                                | -                                  | -                   | -                   | -                   |

Piezīmes.

<sup>1</sup> Projektu/programmas ietvaros atsevišķiem darbiniekiem atlīdzība tiek nodrošināta piemaksu veidā.

<sup>2</sup> Finansiālajos rādītājos iekļauti arī apakšprogrammas 63.07.00 "Eiropas Sociālā fonda (ESF) īstenotie projekti labklājības nozarē (2014-2020)" un apakšprogrammas 63.20.00 "Tehniskā palīdzība Eiropas Sociālā fonda (ESF) apgūšanai (2014-2020)" finansiālie rādītāji (finansējums apakšprogrammās 63.07.00 un 63.20.00 2024. – 2027. gadā netiek plānots).

<sup>3</sup> Finansiālajos rādītājos iekļauti arī apakšprogrammas 63.10.00 "Eiropas Sociālā fonda Plus (ESF+) Nodarbinātības un sociālās inovācijas sadaļas projektu un pasākumu īstenošana (2021-2027)" finansiālie rādītāji (finansējums apakšprogrammā 63.10.00 2025. – 2027. gadā netiek plānots).

<sup>4</sup> Finansiālajos rādītājos iekļauti arī apakšprogrammas 63.51.00 "Atmaksas valsts pamatbudžetā par Eiropas Sociālā fonda Plus (ESF+) finansējumu (2021-2027)" finansiālie rādītāji (finansējums apakšprogrammā 63.51.00 2023. gadā un 2025. – 2027. gadā netiek plānots).

### 63.08.00 Eiropas Sociālā fonda Plus (ESF+) projektu un pasākumu īstenošana (2021-2027)

#### Apakšprogrammas mērķis:

ar ESF+ atbalstu sniegt un uzlabot piekļuvi labklājības nozares pakalpojumiem nodarbinātības un sociālās iekļaušanas jomās.

#### Galvenās aktivitātes un izpildītāji:

ES kohēzijas politikas programmas 2021. – 2027. gadam specifisko atbalsta mērķu un to pasākumu ietvaros īstenot projektus:

| Politikas mērķis, Prioritāte, Specifiskā atbalsta mērķis, Specifiskā atbalsta mērķa pasākums  | Projekta īstenotājs |
|---|---------------------|
| Politikas mērķis 4. Sociālā un iekļaujošā Eiropa, īstenojot Eiropas sociālo tiesību pilāru  |                     |
| Prioritāte 4.3. Nodarbinātība un sociālā iekļaušana   |                     |
| Specifiskā atbalsta mērķis 4.3.3. Uzlabot visu darba meklētāju, jo īpaši jauniešu – it sevišķi, īstenojot Garantiju jauniešiem –, ilgstošo bezdarbnieku un darba tirgū nelabvēlīgā situācijā esošo grupu, un ekonomiski neaktīvo personu piekļuvi nodarbinātībai un aktivizācijas pasākumiem, kā arī veicinot pašnodarbinātību un sociālo ekonomiku |                     |
| Pasākums 4.3.3.2. "Nelabvēlīgākā situācijā esošu bezdarbnieku un ekonomiski neaktīvo iedzīvotāju iekļaušanās darba tirgū sekmēšana"   | NVA                 |
| Projekts Nr. 4.3.3.2/1/24/I/002 "Pasākumi iekļaujošai nodarbinātībai"   |                     |
| Pasākums 4.3.3.3. "Atbalsts sociālajai uzņēmējdarbībai"   | LM                  |
| Projekts Nr. 4.3.3.3/1/24/I/001 "Atbalsts sociālajai uzņēmējdarbībai"   |                     |
| Pasākums 4.3.3.4. "EURES tīkla darbības nodrošināšana Latvijā"  | NVA                 |
| Projekts Nr. 4.3.3.4/1/24/I/001 "EURES tīkla darbība Latvijā"   |                     |
| Pasākums 4.3.3.6. "Nodarbinātības valsts aģentūras veiktspējas stiprināšana un pakalpojumu modernizēšana"   | NVA                 |
| Projekts Nr. 4.3.3.6/1/24/I/001 "Nodarbinātības valsts aģentūras veiktspējas stiprināšana"  |                     |
| Specifiskā atbalsta mērķis 4.3.4. Sekmēt aktīvu iekļaušanu, lai veicinātu vienlīdzīgas iespējas, nediskriminēšanu un aktīvu līdzdalību, kā arī uzlabotu nodarbinātību, jo īpaši attiecībā uz nelabvēlīgā situācijā esošām grupām  |                     |
| Pasākums 4.3.4.1. "Vienlīdzīgu iespēju un nediskriminācijas veicināšana"  | LM                  |
| Projekts Nr. 4.3.4.1/1/23/I/001 "Vienlīdzīgu iespēju un nediskriminācijas veicināšana"  |                     |
| Pasākums 4.3.4.3. "Pasākumi ģimenes un darba dzīves saskaņošanai"   | LM                  |
| Projekts Nr. 4.3.4.3/1/24/I/001 "Izvērtējumi pierādījumos balstītas sociālās politikas pilnveidei"  |                     |
| Specifiskā atbalsta mērķis 4.3.5. Uzlabot vienlīdzīgu un savlaicīgu piekļuvi kvalitatīviem, ilgtspējīgiem un izmaksu ziņā pieejamiem pakalpojumiem; pilnveidot sociālās aizsardzības sistēmas, tostarp veicināt sociālās aizsardzības pieejamību; uzlabot ilgtermiņa aprūpes pakalpojumu pieejamību, efektivitāti un izturētspēju                   |                     |
| Pasākums 4.3.5.4. "Profesionāla un mūsdienīga sociālā darba attīstība"  | LM                  |
| Projekts Nr. 4.3.5.4/1/24/I/001 "Profesionāla un mūsdienīga sociālā darba attīstība"  |                     |
| Specifiskā atbalsta mērķis 4.3.6. Veicināt nabadzības vai sociālās atstumtības riskam pakļauto cilvēku, tostarp vistrucīgāko un bērnu, sociālo integrāciju  |                     |
| Pasākums 4.3.6.1. "Speciālistu, kuru profesionālā darbība saistīta ar bērnu tiesību aizsardzības nodrošināšanu, profesionālās kvalifikācijas pilnveide un bērnu likumisko pārstāvju atbildības stiprināšana bērnu tiesību aizsardzības sistēmas reorganizācijas ietvaros"   | BAC                 |
| Projekts Nr. 4.3.6.1/1/24/I/001 "Profesionālās kvalifikācijas pilnveide bērnu tiesību aizsardzības jautājumos un bērnu likumisko pārstāvju atbildības stiprināšana"   |                     |
| Pasākums 4.3.6.2. "Veselības un darbību ekspertīzes ārstu valsts komisijas darbības efektivitātes un kvalitātes uzlabošana"   | VDEĀVK              |
| Projekts Nr. 4.3.6.2/1/23/I/001 "Veselības un darbību ekspertīzes ārstu valsts komisijas darbības efektivitātes un kvalitātes uzlabošana"   |                     |
| Pasākums 4.3.6.4. "Atbalsta instrumentu izstrāde un ieviešana ģimenes funkcionalitātes stiprināšanai"   | LM                  |
| Projekts Nr. 4.3.6.4/1/24/I/001 "Atbalsta instrumenti vardarbības ģimenē mazināšanai"   |                     |
| Pasākums 4.3.6.5. "Atbalsta pasākumi bērniem ar uzvedības vai atkarību problēmām un to ģimenēm"   | BAC                 |
| Projekts Nr. 4.3.6.5/1/24/I/001 "Atbalsta pasākumi bērniem ar uzvedības vai atkarību problēmām un to ģimenēm"   |                     |

#### Finansiālie rādītāji no 2023. līdz 2027. gadam

|                        | 2023. gads<br>(izpilde) | 2024. gada<br>plāns | 2025. gada<br>plāns | 2026. gada<br>plāns | 2027. gada<br>plāns |
|------------------------|-------------------------|---------------------|---------------------|---------------------|---------------------|
| Kopējie izdevumi, euro | 768 914                 | 3 370 763           | 23 770 958          | 3 281 625           | 2 306 003           |

|   | 2023. gads<br>(izpilde) | 2024. gada<br>plāns | 2025. gada<br>plāns | 2026. gada<br>plāns | 2027. gada<br>plāns |
|---|-------------------------|---------------------|---------------------|---------------------|---------------------|
| Kopējo izdevumu izmaiņas, euro (+/-) pret iepriekšējo gadu  | ×                       | 2 601 849           | 20 400 195          | -20 489 333         | -975 622            |
| Kopējie izdevumi, % (+/-) pret iepriekšējo gadu   | ×                       | 338,4               | 605,2               | -86,2               | -29,7               |
| Atlīdzība, euro <sup>1</sup>  | 420 182                 | 538 594             | 3 977 044           | 500 794             | 542 805             |
| Vidējais amata vietu skaits gadā  | 23,8                    | 19,3                | 141,1               | 17,3                | 17,3                |
| Vidējā atlīdzība amata vietai (mēnesī), euro  | 1 471,2                 | 2 325,5             | 2 346,4             | 2 412,3             | 2 614,7             |
| Kopējā atlīdzība gadā par ārštata darbinieku un uz līgumattiecību pamata nodarbināto, kas nav amatu sarakstā, pakalpojumiem, euro | -                       | -                   | 4 138               | -                   | -                   |

Piezīmes.

<sup>1</sup> Projektu ietvaros atsevišķiem darbiniekiem atlīdzība tiek nodrošināta piemaksu veidā.

### Izmaiņas izdevumos, salīdzinot 2025. gada plānu ar 2024. gada plānu

| Euro   |                  |                   |                   |
|--|------------------|-------------------|-------------------|
| Pasākums   | Samazinājums     | Palielinājums     | Izmaiņas          |
| <b>Izdevumi - kopā</b>   | <b>3 370 763</b> | <b>23 770 958</b> | <b>20 400 195</b> |
| <b>Ilgtermiņa saistības</b>  | 3 370 763        | 23 770 958        | 20 400 195        |
| Projekta Nr. 4.3.3.2/1/24/I/002 "Pasākumi iekļaujošai nodarbinātībai" īstenošana (projekta īstenošanai plānotas 2025. gadā 63 amata vietas)  | -                | 11 501 313        | 11 501 313        |
| Projekta Nr. 4.3.3.3/1/24/I/001 "Atbalsts sociālajai uzņēmējdarbībai" īstenošana (projekta īstenošanai plānotas 2025. gadā 9,3 amata vietas)   | -                | 2 350 878         | 2 350 878         |
| Projekta Nr. 4.3.3.4/1/24/I/001 "EURES tīkla darbība Latvijā" īstenošana (projekta īstenošanai plānotas 2025. gadā 7 amata vietas)   | -                | 246 184           | 246 184           |
| Projekta Nr. 4.3.3.6/1/24/I/001 "Nodarbinātības valsts aģentūras veikspējas stiprināšana" īstenošana (projekta īstenošanai plānotas 2025. gadā 8 amata vietas)   | -                | 1 735 730         | 1 735 730         |
| Projekta Nr. 4.3.4.1/1/23/I/001 "Vienlīdzīgu iespēju un nediskriminācijas veicināšana" īstenošana (projekta īstenošanai plānotas 2025. gadā 3,8 amata vietas)  | -                | 515 813           | 515 813           |
| Projekta Nr. 4.3.4.3/1/24/I/001 "Izvērtējumi pierādījumos balstītas sociālās politikas pilnveidei" īstenošana (projekta īstenošanai plānotas 2025. gadā 6,9 amata vietas)  | -                | 566 943           | 566 943           |
| Projekta Nr. 4.3.5.4/1/24/I/001 "Profesionāla un mūsdienīga sociālā darba attīstība" īstenošana (projekta īstenošanai plānotas 2024. gadā 10 amata vietas un 2025. gadā 11 amata vietas)   | 2 519 980        | 2 512 766         | -7 214            |
| Projekta Nr. 4.3.6.1/1/24/I/001 "Profesionālās kvalifikācijas pilnveide bērnu tiesību aizsardzības jautājumos un bērnu likumisko pārstāvju atbildības stiprināšana" īstenošana (projekta īstenošanai plānotas 2024. un 2025. gadā ik gadu plānotas 6,3 amata vietas) | 507 832          | 689 803           | 181 971           |
| Projekta Nr. 4.3.6.2/1/23/I/001 "Veselības un darbspēju ekspertīzes ārstu valsts komisijas darbības efektivitātes un kvalitātes uzlabošana" īstenošana (projekta īstenošanai plānotas 2024. gadā 3 amata vietas un 2025. gadā 2,3 amata vietas)                      | 342 951          | 318 672           | -24 279           |
| Projekta Nr. 4.3.6.4/1/24/I/001 "Atbalsta instrumenti vardarbības ģimenē mazināšanai" īstenošana (projekta īstenošanai plānotas 2025. gadā 7,5 amata vietas)   | -                | 809 927           | 809 927           |
| Projekta Nr. 4.3.6.5/1/24/I/001 "Atbalsta pasākumi bērniem ar uzvedības vai atkarību problēmām un to ģimenēm" īstenošana (projekta īstenošanai plānotas 2025. gadā 16 amata vietas)  | -                | 2 522 929         | 2 522 929         |

### 63.09.00 Eiropas Sociālā fonda Plus (ESF+) programmas materiālās nenodrošinātības mazināšanai pasākumu īstenošana (2021–2027)

#### Apakšprogrammas mērķis:

nodrošināt ESF+ programmas materiālās nenodrošinātības mazināšanai (2021–2027) tehniskās palīdzības īstenošanas vadību un administrēšanu.

Galvenās aktivitātes:

nodrošināt ESF+ programmas materiālās nenodrošinātības mazināšanai (2021–2027) vadošās iestādes funkciju veikšanu.

Apakšprogrammas izpildītājs: LM.

**Finansiālie rādītāji no 2023. līdz 2027. gadam**

|  | 2023. gads<br>(izpilde) | 2024. gada<br>plāns | 2025. gada<br>plāns | 2026. gada<br>plāns | 2027. gada<br>plāns |
|--|-------------------------|---------------------|---------------------|---------------------|---------------------|
| Kopējie izdevumi, <i>euro</i>  | -                       | 227 261             | 257 531             | -                   | -                   |
| Kopējo izdevumu izmaiņas, <i>euro</i> (+/-) pret iepriekšējo gadu  | ×                       | 227 261             | 30 270              | -257 531            | ×                   |
| Kopējie izdevumi, % (+/-) pret iepriekšējo gadu  | ×                       | ×                   | 13,3                | -100,0              | ×                   |
| Atlīdzība, <i>euro</i> <sup>1</sup>  | -                       | 185 080             | 205 708             | -                   | -                   |
| Vidējais amata vietu skaits gadā   | -                       | 4                   | 4                   | -                   | -                   |
| Vidējā atlīdzība amata vietai (mēnesī), <i>euro</i>  | -                       | 3 855,8             | 4 270,4             | -                   | -                   |
| Kopējā atlīdzība gadā par ārštata darbinieku un uz līgumattiecību pamata nodarbināto, kas nav amatu sarakstā, pakalpojumiem, <i>euro</i> | -                       | -                   | 727                 | -                   | -                   |

Piezīmes.

<sup>1</sup> Programmas ietvaros atsevišķiem darbiniekiem atlīdzība tiek nodrošināta piemaksu veidā.

**Izmaiņas izdevumos, salīdzinot 2025. gada plānu ar 2024. gada plānu**

|  | <i>Euro</i>    |                |               |
|--|----------------|----------------|---------------|
| Pasākums   | Samazinājums   | Palielinājums  | Izmaiņas      |
| <b>Izdevumi - kopā</b>   | <b>227 261</b> | <b>257 531</b> | <b>30 270</b> |
| <i>t. sk.:</i>   |                |                |               |
| <u>Ilgtermiņa saistības</u>  | 227 261        | 257 531        | 30 270        |
| <i>Programmas "Tehniskā palīdzība Eiropas Sociālā fonda Plus (ESF+) programmas materiālās nenodrošinātības mazināšanai pasākumu īstenošanai (2021–2027)" īstenošana (programmas īstenošanai 2024. un 2025. gadā ik gadu plānotas 4 amata vietas)</i> | 227 261        | 257 531        | 30 270        |

**69.00.00 Mērķa "Eiropas teritoriālā sadarbība" pārrobežu sadarbības programmu, projektu un pasākumu īstenošana****Finansiālie rādītāji no 2023. līdz 2027. gadam**

|   | 2023.gads<br>(izpilde) | 2024.gada<br>plāns | 2025.gada<br>plāns | 2026.gada<br>plāns | 2027.gada<br>plāns |
|---|------------------------|--------------------|--------------------|--------------------|--------------------|
| Kopējie izdevumi, <i>euro</i>                                     | -                      | -                  | 278 065            | -                  | -                  |
| Kopējo izdevumu izmaiņas, <i>euro</i> (+/-) pret iepriekšējo gadu | ×                      | ×                  | 278 065            | -278 065           | ×                  |
| Kopējie izdevumi, % (+/-) pret iepriekšējo gadu                   | ×                      | ×                  | ×                  | -100,0             | ×                  |
| Atlīdzība, <i>euro</i> <sup>1</sup>                               | -                      | -                  | 17 882             | -                  | -                  |
| Vidējais amata vietu skaits gadā                                  | -                      | -                  | -                  | -                  | -                  |
| Vidējā atlīdzība amata vietai (mēnesī), <i>euro</i>               | -                      | -                  | -                  | -                  | -                  |

Piezīmes.

<sup>1</sup> Projekta ietvaros darbiniekiem atlīdzība tiek nodrošināta piemaksu veidā.

**69.07.00 Pārrobežu sadarbības programmu, projektu un pasākumu īstenošana (2021-2027)**Apakšprogrammas mērķis:

nodrošināt pārrobežu sadarbības projektu ieviešanu.

Galvenās aktivitātes:

īstenot Eiropas teritoriālās sadarbības mērķa (Interreg) programmas 2021. – 2027.gadam Latvijas–Lietuvas pārrobežu sadarbības programmas projektu Nr. LL-00121 “Jauns skatījums uz neaizsargāto grupu veiksmīgu rehabilitāciju (INO-REHAB)”.

Apakšprogrammas izpildītājs: VSAC “Kurzeme”.

**Darbības rezultāti un to rezultatīvie rādītāji no 2023. līdz 2027. gadam**

|  | 2023.gads<br>(izpilde) | 2024.gada<br>plāns | 2025.gada<br>plāns | 2026.gada<br>prognoze | 2027.gada<br>prognoze |
|--|------------------------|--------------------|--------------------|-----------------------|-----------------------|
| <b>Projekts “Jauns skatījums uz neaizsargāto grupu veiksmīgu rehabilitāciju (INO-REHAB)”</b>   |                        |                    |                    |                       |                       |
| Darbības rezultāts: radīti inovatīvi, uz sociālo prasmju uzlabošanu balstīti atbalsta pasākumi neaizsargāto grupu veiksmīgai iekļaušanai sabiedrībā <sup>1</sup> |                        |                    |                    |                       |                       |
| Sensorā dārza infrastruktūras izveide (skaņa, tauste, smarža, kustība) (skaits)  | -                      | -                  | 1                  | -                     | -                     |

Piezīmes.

<sup>1</sup> Projekta mērķis izteikts kā darbības rezultāts (būtība nemainās).

**Finansiālie rādītāji no 2023. līdz 2027.gadam**

|   | 2023.gads<br>(izpilde) | 2024.gada<br>plāns | 2025.gada<br>plāns | 2026.gada<br>plāns | 2027.gada<br>plāns |
|---|------------------------|--------------------|--------------------|--------------------|--------------------|
| Kopējie izdevumi, <i>euro</i>                                     | -                      | -                  | 161 537            | -                  | -                  |
| Kopējo izdevumu izmaiņas, <i>euro</i> (+/-) pret iepriekšējo gadu | ×                      | ×                  | 161 537            | -161 537           | ×                  |
| Kopējie izdevumi, % (+/-) pret iepriekšējo gadu                   | ×                      | ×                  | ×                  | -100,0             | ×                  |
| Atlīdzība, <i>euro</i> <sup>1</sup>                               | -                      | -                  | 17 882             | -                  | -                  |
| Vidējais amata vietu skaits gadā                                  | -                      | -                  | -                  | -                  | -                  |
| Vidējā atlīdzība amata vietai (mēnesī), <i>euro</i>               | -                      | -                  | -                  | -                  | -                  |

Piezīmes.

<sup>1</sup> Projekta ietvaros darbiniekiem atlīdzība tiek nodrošināta piemaksu veidā.

**Izmaiņas izdevumos, salīdzinot 2025. gada plānu ar 2024. gada plānu**

| Pasākums   | <i>Euro</i>  |                |                |
|--|--------------|----------------|----------------|
|  | Samazinājums | Palielinājums  | Izmaiņas       |
| <b>Izdevumi – kopā</b>   | -            | <b>161 537</b> | <b>161 537</b> |
| <i>t. sk.:</i>   |              |                |                |
| <b>Ilgtermiņa saistības</b>  | -            | 161 537        | 161 537        |
| Projekta Nr. LL-00121 “Jauns skatījums uz neaizsargāto grupu veiksmīgu rehabilitāciju (INO-REHAB)” īstenošana, palielinot izdevumus no vispārējā kārtībā sadalāmās dotācijas no vispārējiem ieņēmumiem | -            | 161 537        | 161 537        |

**69.51.00 Atmaksas valsts pamatbudžetā par Pārrobežu sadarbības programmu finansējumu (2021-2027)**Apakšprogrammas mērķis:

veikt atmaksu valsts pamatbudžetā par pārrobežu sadarbības projektu izmantoto finansējumu.

Galvenās aktivitātes:

veikt atmaksu valsts pamatbudžetā par Eiropas teritoriālās sadarbības mērķa (Interreg) programmas 2021. – 2027.gadam Latvijas – Lietuvas pārrobežu sadarbības programmas projektu Nr. LL-00121 “Jauns skatījums uz neaizsargāto grupu veiksmīgu rehabilitāciju (INO-REHAB)” ietvaros izmantoto ERAF finansējumu.

Apakšprogrammas izpildītājs: VSAC "Kurzeme".

### Finansiālie rādītāji no 2023. līdz 2027. gadam

|   | 2023.gads<br>(izpilde) | 2024.gada<br>plāns | 2025.gada<br>plāns | 2026.gada<br>plāns | 2027.gada<br>plāns |
|---|------------------------|--------------------|--------------------|--------------------|--------------------|
| Kopējie izdevumi, <i>euro</i>                                     | -                      | -                  | 116 528            | -                  | -                  |
| Kopējo izdevumu izmaiņas, <i>euro</i> (+/-) pret iepriekšējo gadu | ×                      | ×                  | 116 528            | -116 528           | ×                  |
| Kopējie izdevumi, % (+/-) pret iepriekšējo gadu                   | ×                      | ×                  | ×                  | -100,0             | ×                  |

### Izmaiņas izdevumos, salīdzinot 2025. gada plānu ar 2024. gada plānu

| Pasākums  | <i>Euro</i>  |                |                |
|---|--------------|----------------|----------------|
|   | Samazinājums | Palielinājums  | Izmaiņas       |
| <b>Izdevumi – kopā</b>  | -            | <b>116 528</b> | <b>116 528</b> |
| <i>t. sk.:</i>  |              |                |                |
| <b>Ilgtermiņa saistības</b>   | -            | 116 528        | 116 528        |
| <i>Atmaksas veikšana valsts pamatbudžetā par projekta Nr. LL-00121 "Jauns skatījums uz neaizsargāto grupu veiksmīgu rehabilitāciju (INO-REHAB)" ietvaros izmantoto ERAF finansējumu</i> | -            | 116 528        | 116 528        |

### 70.00.00 Citu Eiropas Savienības politiku instrumentu projektu un pasākumu īstenošana

### Finansiālie rādītāji no 2023. līdz 2027. gadam

|  | 2023. gads<br>(izpilde) <sup>2,3</sup> | 2024. gada<br>plāns <sup>2,4</sup> | 2025. gada<br>plāns | 2026. gada<br>plāns | 2027. gada<br>plāns |
|--|--|------------------------------------|---------------------|---------------------|---------------------|
| Kopējie izdevumi, <i>euro</i>  | 1 442 587                              | 1 479 576                          | 1 401 576           | 1 354 120           | 1 007 163           |
| Kopējo izdevumu izmaiņas, <i>euro</i> (+/-) pret iepriekšējo gadu  | ×                                      | 36 989                             | -78 000             | -47 456             | -346 957            |
| Kopējie izdevumi, % (+/-) pret iepriekšējo gadu  | ×                                      | 2,6                                | -5,3                | -3,4                | -25,6               |
| Atlīdzība, <i>euro</i> <sup>1</sup>  | 957 367                                | 1 109 819                          | 1 179 293           | 1 140 000           | 982 163             |
| Vidējais amata vietu skaits gadā   | 26,1                                   | 37,5                               | 38                  | 36                  | 36                  |
| Vidējā atlīdzība amata vietai (mēnesī), <i>euro</i>  | 3 033,3                                | 2 458,2                            | 2 568,7             | 2 638,9             | 2 273,5             |
| Kopējā atlīdzība gadā par ārstata darbinieku un uz līgumattiecību pamata nodarbināto, kas nav amatu sarakstā, pakalpojumiem, <i>euro</i> | 7 337                                  | 3 645                              | 7 979               | -                   | -                   |

Piezīmes.

<sup>1</sup> Projektu/pasākumu ietvaros atsevišķiem darbiniekiem atlīdzība tiek nodrošināta piemaksu veidā.

<sup>2</sup> Finansiālajos rādītājos iekļauti arī apakšprogrammas 70.07.00 "Latvijas pārstāvju ceļa izdevumu kompensācija, dodoties uz Eiropas Savienības Padomes darba grupu sanāksmēm un Padomes sanāksmēm" finansiālie rādītāji (finansējums apakšprogrammā 70.07.00 2025. – 2027. gadā netiek plānots).

<sup>3</sup> Finansiālajos rādītājos iekļauti arī apakšprogrammas 70.22.00 "Eiropas Atbalsta fonda vistrūcīgākajām personām pasākumu īstenošana (2014-2020)" finansiālie rādītāji (finansējums apakšprogrammā 70.22.00 2024. – 2027. gadā netiek plānots).

<sup>4</sup> Finansiālajos rādītājos iekļauti arī apakšprogrammas 70.51.00 "Atmaksas valsts pamatbudžetā par Eiropas savienības politiku instrumentu finansējumu (2021-2027)" finansiālie rādītāji (finansējums apakšprogrammā 70.51.00 2023. un 2025. – 2027. gadā netiek plānots).

### 70.09.00 Citu Eiropas Savienības politiku instrumentu projektu un pasākumu īstenošana labklājības nozarē (2021-2027)

#### Apakšprogrammas mērķis:

nodrošināt citu ES politiku instrumentu līdzfinansēto labklājības jomas projektu īstenošanu (2021-2027).

Galvenās aktivitātes:

īstenot projektu Nr. 101158424 “SIC Latvia – Latvian Safer Internet Centre VI”.

Apakšprogrammas izpildītājs: BAC.

**Darbības rezultāti un to rezultatīvie rādītāji no 2023. līdz 2027. gadam**

|   | 2023. gads<br>(izpilde) | 2024. gada<br>plāns | 2025. gada<br>plāns | 2026. gada<br>prognoze | 2027. gada<br>prognoze |
|---|-------------------------|---------------------|---------------------|------------------------|------------------------|
| Projekts “SIC Latvia – Latvian Safer Internet Centre VI”<br>Darbības rezultāts: nodrošinātas darbības, kas sekmē Latvijas Drošāka interneta centra darbu, veiktas darbības/kampaņas, kas izglītojušas sabiedrību par drošību interneta vidē, kā arī nodrošināta iespēja elektroniski un telefoniski ziņot par pārkāpumiem interneta vidē <sup>1</sup> |                         |                     |                     |                        |                        |
| Sniegtas konsultācijas par interneta drošību (zvani, čats, e-konsultācijas), zvanot uz Bērnu un pusaudžu uzticības tālruni (skaits)   | -                       | -                   | 800                 | -                      | -                      |
| Bērnu un pusaudžu uzticības tālruna akcija “Drošāka interneta diena” (skaits)   | -                       | -                   | 1                   | -                      | -                      |
| Radošās nodarbības bērniem par interneta drošību (skaits)   | -                       | -                   | 14                  | -                      | -                      |

Piezīmes.

<sup>1</sup> Projekta mērķis izteikts kā darbības rezultāts (būtība nemainās).

**Finansiālie rādītāji no 2023. līdz 2027. gadam**

|   | 2023. gads<br>(izpilde) | 2024. gada<br>plāns | 2025. gada<br>plāns | 2026. gada<br>plāns | 2027. gada<br>plāns |
|---|-------------------------|---------------------|---------------------|---------------------|---------------------|
| <b>Kopējie izdevumi, euro</b>   | <b>111 018</b>          | <b>79 753</b>       | <b>185 160</b>      | <b>-</b>            | <b>-</b>            |
| Kopējo izdevumu izmaiņas, euro (+/-) pret iepriekšējo gadu  | ×                       | -31 265             | 105 407             | -185 160            | ×                   |
| Kopējie izdevumi, % (+/-) pret iepriekšējo gadu   | ×                       | -28,2               | 132,2               | -100,0              | ×                   |
| Atlīdzība, euro <sup>1</sup>  | 63 258                  | 30 908              | 98 179              | -                   | -                   |
| Vidējais amata vietu skaits gadā  | 2                       | 1                   | 2                   | -                   | -                   |
| Vidējā atlīdzība amata vietai (mēnesī), euro  | 2 330                   | 2 271,9             | 3 758,3             | -                   | -                   |
| Kopējā atlīdzība gadā par ārštata darbinieku un uz līgumattiecību pamata nodarbināto, kas nav amatu sarakstā, pakalpojumiem, euro | 7 337                   | 3 645               | 7 979               | -                   | -                   |

Piezīmes.

<sup>1</sup> Projektu ietvaros atsevišķiem darbiniekiem atlīdzība tiek nodrošināta piemaksu veidā.

**Izmaiņas izdevumos, salīdzinot 2025. gada plānu ar 2024. gada plānu**

| Pasākums  | <i>Euro</i>   |                |                |
|---|---------------|----------------|----------------|
|   | Samazinājums  | Palielinājums  | Izmaiņas       |
| <b>Izdevumi – kopā</b>  | <b>79 753</b> | <b>185 160</b> | <b>105 407</b> |
| <i>t. sk.:</i>  |               |                |                |
| <b>Ilgtermiņa saistības</b>   | 79 753        | 185 160        | 105 407        |
| Projekta Nr. 101083313 “SIC Latvia – Latvian Safer Internet Centre V” īstenošana, tai skaitā 2024. gadā samazināti izdevumi no ĀFP naudas līdzekļu atlikuma (861 euro) un izdevumi no vispārējā kārtībā sadalāmās dotācijas no vispārējiem ieņēmumiem (78 892 euro) (projekta īstenošanai plānota 2024. gadā 1 amata vieta) | 79 753        | -              | -79 753        |
| Projekta Nr.101158424 “SIC Latvia – Latvian Safer Internet Centre VI” īstenošana, tai skaitā 2025. gadā palielināti izdevumi no vispārējā kārtībā sadalāmās dotācijas no vispārējiem ieņēmumiem (projekta īstenošanai plānotas 2025. gadā 2 amata vietas)   | -             | 185 160        | 185 160        |



**70.15.00 Eiropas Savienības programmas Erasmus+ projektu īstenošanas nodrošināšana**Apakšprogrammas mērķis:

nodrošināt ES Erasmus+ programmas projektu labklājības nozarē īstenošanu, lai veidotu un stiprinātu sadarbību ar citām iestādēm ES un veicinātu darbinieku un izglītojamo konkurētspēju.

Galvenās aktivitātes:

īstenot projektus:

- 1) Nr. 2023-2-LV01-KA210-VET-000176183 “Amber Bridges-Integrating Vocational Rehabilitation across Europe”;
- 2) Nr. 2024-1-LV01-KA122-VET-000238470 “Profesionālo prasmju pilnveide caur starptautisku pieredzi un savstarpējo mācīšanos”.

Apakšprogrammas izpildītājs: SIVA.**Darbības rezultāti un to rezultatīvie rādītāji no 2023. līdz 2027. gadam**

|  | 2023. gads<br>(izpilde) | 2024. gada<br>plāns | 2025. gada<br>plāns | 2026. gada<br>prognoze | 2027. gada<br>prognoze |
|--|-------------------------|---------------------|---------------------|------------------------|------------------------|
| Projekts “Amber Bridges-Integrating Vocational Rehabilitation across Europe”<br>Darbības rezultāts: izstrādāta e-grāmata un organizēts nacionālā mēroga praktiskais seminārs izglītības iestāžu darbiniekiem, veicinot viņu saskarsmes un sadarbības prasmes ar izglītojamiem ar invaliditāti un veselības traucējumiem, kā arī dažādu metožu un paņēmieni apguve mācību procesa organizēšanā <sup>1</sup>   |                         |                     |                     |                        |                        |
| Seminārs (skaits)  | -                       | -                   | 1                   | -                      | -                      |
| E-grāmatas izstrāde (skaits)   | -                       | -                   | 1                   | -                      | -                      |
| Projekts “Profesionālo prasmju pilnveide caur starptautisku pieredzi un savstarpējo mācīšanos”<br>Darbības rezultāts: Iegūta starptautiskas prakses pieredze, kas veicina izglītojamo konkurētspēju darba tirgū, paaugstinot izglītojamo iespēju veiksmīgi integrēties darba tirgū pēc kvalifikācijas iegūšanas. Paaugstinātas mācībspēku un atbalsta personāla profesionālās kompetences. Pilnveidoti SIVA sniegtie pakalpojumi un uzlabotas dalībnieku profesionālās svešvalodas zināšanas. <sup>1</sup> |                         |                     |                     |                        |                        |
| Mācību mobilitāšu braucieni (skaits)   | -                       | -                   | 3                   | -                      | -                      |

Piezīmes.

<sup>1</sup> Projekta mērķis izteikts kā darbības rezultāts (būtība nemainās).

**Finansiālie rādītāji no 2023. līdz 2027. gadam**

|   | 2023. gads<br>(izpilde) | 2024. gada<br>plāns | 2025. gada<br>plāns | 2026. gada<br>plāns | 2027. gada<br>plāns |
|---|-------------------------|---------------------|---------------------|---------------------|---------------------|
| Kopējie izdevumi, <i>euro</i>                                     | 30 515                  | 12 397              | 21 033              | -                   | -                   |
| Kopējo izdevumu izmaiņas, <i>euro</i> (+/-) pret iepriekšējo gadu | ×                       | -18 118             | 8 636               | -21 033             | ×                   |
| Kopējie izdevumi, % (+/-) pret iepriekšējo gadu                   | ×                       | -59,4               | 69,7                | -100,0              | ×                   |
| Atlīdzība, <i>euro</i> <sup>1</sup>                               | -                       | -                   | 3 300               | -                   | -                   |
| Vidējais amata vietu skaits gadā                                  | -                       | -                   | -                   | -                   | -                   |
| Vidējā atlīdzība amata vietai (mēnesī), <i>euro</i>               | -                       | -                   | -                   | -                   | -                   |

Piezīmes.

<sup>1</sup> Projekta ietvaros darbiniekiem atlīdzība tiek nodrošināta piemaksu veidā.

**Izmaiņas izdevumos, salīdzinot 2025. gada plānu ar 2024. gada plānu**

| Pasākums  | Samazinājums  | Palielinājums | Izmaiņas     |
|---|---------------|---------------|--------------|
| <b>Izdevumi – kopā</b>  | <b>12 397</b> | <b>21 033</b> | <b>8 636</b> |
| <i>t. sk.:</i>  |               |               |              |
| <b>Ilgtermiņa saistības</b>   | 12 397        | 21 033        | 8 636        |
| Projekta Nr. 2022-1-LV01-KA122-VET -000069932 “Profesionālās rehabilitācijas izglītojamo un mācībspēku drošumspējas paaugstināšana” īstenošanai 2024.gadā, samazinot transferta ieņēmumus no ĀFP līdzekļiem no Izglītības un zinātnes ministrijas | 5 517         | -             | -5 517       |

*Euro*

| Pasākums  | Samazinājums | Palielinājums | Izmaiņas |
|---|--------------|---------------|----------|
| Projekta Nr. 2023-1-LV01-KA122-VET-000146513 "Profesionālās izglītības mācībspēku un atbalsta personāla kapacitātes stiprināšana caur starptautisku pieredzi un savstarpējo mācīšanos" īstenošanai 2024.gadā, samazinot transfera ieņēmumus no ĀFP līdzekļiem no Izglītības un zinātnes ministrijas | 6 880        | -             | -6 880   |
| Projekta Nr. 2023-2-LV01-KA210-VET-000176183 "Amber Bridges-Integrating Vocational Rehabilitation across Europe" īstenošana, saņemot transfera ieņēmumus no ĀFP līdzekļiem no Izglītības un zinātnes ministrijas  | -            | 12 000        | 12 000   |
| Projekta Nr. 2024-1-LV01-KA122-VET-000238470 "Profesionālo prasmju pilnveide caur starptautisku pieredzi un savstarpējo mācīšanos" īstenošana, saņemot transfera ieņēmumus no ĀFP līdzekļiem no Izglītības un zinātnes ministrijas  | -            | 9 033         | 9 033    |

### 70.24.00 Iekšējās drošības un Patvēruma, migrācijas un integrācijas fondu un Finansiāla atbalsta instrumenta robežu pārvaldībai un vīzu politikai projektu un pasākumu īstenošana (2021–2027)

#### Apakšprogrammas mērķis:

nodrošināt horizontālā principa "Vienlīdzība, iekļaušana, nediskriminācija un pamattiesību ievērošana" (regulas Nr. 2021/1060 9. panta 1., 2. un 3. punkts) koordinēšanu, aptverot tādas jomas kā pamattiesību ievērošana, vīriešu un sieviešu līdztiesības veicināšana, diskriminācijas novēršana dzimuma, rases vai etniskās izcelsmes, reliģijas vai pārliecības, invaliditātes, vecuma vai dzimumorientācijas dēļ.

#### Galvenās aktivitātes:

īstenot projektu Nr. CESPI/LM/017 "Horizontālā principa "Vienlīdzība, iekļaušana un nediskriminācija un pamattiesību ievērošana" koordinēšana (2021-2027)".

Apakšprogrammas izpildītājs: LM.

#### Finansiālie rādītāji no 2023. līdz 2027. gadam

|  | 2023. gads<br>(izpilde) | 2024. gada<br>plāns | 2025. gada<br>plāns | 2026. gada<br>plāns | 2027. gada<br>plāns |
|--|-------------------------|---------------------|---------------------|---------------------|---------------------|
| Kopējie izdevumi, euro                                     | 2 750                   | 21 627              | 19 731              | -                   | -                   |
| Kopējo izdevumu izmaiņas, euro (+/-) pret iepriekšējo gadu | ×                       | 18 877              | -1 896              | -19 731             | ×                   |
| Kopējie izdevumi, % (+/-) pret iepriekšējo gadu            | ×                       | 686,4               | -8,8                | -100,0              | ×                   |
| Atlīdzība, euro <sup>1</sup>                               | 2 750                   | 17 828              | 16 731              | -                   | -                   |
| Vidējais amata vietu skaits gadā                           | -                       | 0,5                 | -                   | -                   | -                   |
| Vidējā atlīdzība amata vietai (mēnesī), euro               | -                       | 2 971,3             | -                   | -                   | -                   |

Piezīmes.

<sup>1</sup> Projekta ietvaros atsevišķiem darbiniekiem atlīdzība tiek nodrošināta piemaksu veidā.

#### Izmaiņas izdevumos, salīdzinot 2025. gada plānu ar 2024. gada plānu

| Pasākums  | Samazinājums  | Palielinājums | Izmaiņas      |
|---|---------------|---------------|---------------|
| <b>Izdevumi - kopā</b>  | <b>21 627</b> | <b>19 731</b> | <b>-1 896</b> |
| <i>t. sk.:</i>  |               |               |               |
| <b>Ilgtermiņa saistības</b>   | 21 627        | 19 731        | -1 896        |
| Projekta Nr. CESPI/LM/017 "Horizontālā principa "Vienlīdzība, iekļaušana un nediskriminācija un pamattiesību ievērošana" koordinēšana (2021-2027)" īstenošana (projekta īstenošanai 2024. gadā plānotas 0,5 amata vietas) | 21 627        | 19 731        | -1 896        |

Euro

**70.50.00 Tehniskā palīdzība ERAF, ESF+, KF, TPF finansējuma apgūšanai (2021-2027)**Apakšprogrammas mērķis:

atbalstīt LM kā ES fondu atbildīgajai iestādei 2021.-2027. gada plānošanas periodā noteikto pienākumu izpildi.

Galvenās aktivitātes:

īstenot pasākumu Nr. CESPI/LM/013 "Eiropas Savienības fondu administrēšana Labklājības ministrijā 2021.-2027. gada plānošanas periodā".

Apakšprogrammas izpildītājs: LM.

**Finansiālie rādītāji no 2023. līdz 2027. gadam**

|   | 2023. gads<br>(izpilde) | 2024. gada<br>plāns | 2025. gada<br>plāns | 2026. gada<br>plāns | 2027. gada<br>plāns |
|---|-------------------------|---------------------|---------------------|---------------------|---------------------|
| Kopējie izdevumi, <i>euro</i>                                     | 1 011 145               | 1 275 652           | 1 175 652           | 1 354 120           | 1 007 163           |
| Kopējo izdevumu izmaiņas, <i>euro</i> (+/-) pret iepriekšējo gadu | ×                       | 264 507             | -100 000            | 178 468             | -346 957            |
| Kopējie izdevumi, % (+/-) pret iepriekšējo gadu                   | ×                       | 26,2                | -7,8                | 15,2                | -25,6               |
| Atlīdzība, <i>euro</i> <sup>1</sup>                               | 718 019                 | 1 061 083           | 1 061 083           | 1 140 000           | 982 163             |
| Vidējais amata vietu skaits gadā                                  | 20,1                    | 36                  | 36                  | 36                  | 36                  |
| Vidējā atlīdzība amata vietai (mēnesī), <i>euro</i>               | 2 976,9                 | 2 456,2             | 2 456,2             | 2 638,9             | 2 273,5             |

Piezīmes.

<sup>1</sup> Pasākuma ietvaros atsevišķiem darbiniekiem atlīdzība tiek nodrošināta piemaksu veidā.

**Izmaiņas izdevumos, salīdzinot 2025. gada plānu ar 2024. gada plānu**

|  | <i>Euro</i>      |                  |                 |
|--|------------------|------------------|-----------------|
| Pasākums   | Samazinājums     | Palielinājums    | Izmaiņas        |
| <b>Izdevumi - kopā</b>   | <b>1 275 652</b> | <b>1 175 652</b> | <b>-100 000</b> |
| <b>Ilgtermiņa saistības</b>  | 1 275 652        | 1 175 652        | -100 000        |
| <i>Pasākuma Nr. CESPI/LM/013 "Eiropas Savienības fondu administrēšana Labklājības ministrijā 2021. – 2027. gada plānošanas periodā" īstenošana (pasākuma īstenošanai 2024. un 2025. gadā ik gadu plānotas 36 amata vietas)</i> | 1 275 652        | 1 175 652        | -100 000        |

**73.00.00 Pārējās ārvalstu finanšu palīdzības līdzfinansētie projekti****Finansiālie rādītāji no 2023. līdz 2027. gadam**

|   | 2023. gads<br>(izpilde) <sup>2</sup> | 2024. gada<br>plāns | 2025. gada<br>plāns | 2026. gada<br>plāns | 2027. gada<br>plāns |
|---|--------------------------------------|---------------------|---------------------|---------------------|---------------------|
| Kopējie izdevumi, <i>euro</i>                                     | 13 639                               | -                   | 3 108               | -                   | -                   |
| Kopējo izdevumu izmaiņas, <i>euro</i> (+/-) pret iepriekšējo gadu | ×                                    | -13 639             | 3 108               | -3 108              | ×                   |
| Kopējie izdevumi, % (+/-) pret iepriekšējo gadu                   | ×                                    | -100,0              | ×                   | -100,0              | ×                   |
| Atlīdzība, <i>euro</i> <sup>1</sup>                               | 673                                  | -                   | -                   | -                   | -                   |
| Vidējais amata vietu skaits gadā                                  | -                                    | -                   | -                   | -                   | -                   |
| Vidējā atlīdzība amata vietai (mēnesī), <i>euro</i>               | -                                    | -                   | -                   | -                   | -                   |

Piezīmes.

<sup>1</sup> Projektu ietvaros darbiniekiem atlīdzība tiek nodrošināta piemaksu veidā.

<sup>2</sup> Finansiālajos rādītājos iekļauti arī apakšprogrammas 73.06.00 "Ārvalstu finanšu palīdzības finansēto projektu īstenošana labklājības nozarē" finansiālie rādītāji (finansējums apakšprogrammā 73.06.00 2024. – 2027. gadā netiek plānots).

### 73.02.00 Atmaksa valsts pamatbudžetā par pārējās ārvalstu finanšu palīdzības līdzfinansētajiem projektiem

#### Apakšprogrammas mērķis:

veikt atmaksu valsts pamatbudžetā par pārējās ārvalstu finanšu palīdzības finansējumu.

#### Galvenās aktivitātes:

1) veikt atmaksu valsts pamatbudžetā par īstenoto Ziemeļvalstu Ministru padomes NordPlus Adult 2023 programmas “Valsts administrācija” projektu Nr. NPAD-2023/10005 “Accessibility = possibility”;

2) veikt atmaksu valsts pamatbudžetā par īstenoto Ziemeļvalstu un Baltijas valstu mobilitātes programmas “Valsts administrācija” projektu Nr. PA-GRO-1754 “Possibilities for improvement of content of support services for children with behavioural and addiction problems and their families in Latvia”.

Apakšprogrammas izpildītājs: LM.

#### Finansiālie rādītāji no 2023. līdz 2027. gadam

|   | 2023. gads<br>(izpilde) | 2024. gada<br>plāns | 2025. gada<br>plāns | 2026. gada<br>plāns | 2027. gada<br>plāns |
|---|-------------------------|---------------------|---------------------|---------------------|---------------------|
| Kopējie izdevumi, <i>euro</i>                                     | -                       | -                   | 3 108               | -                   | -                   |
| Kopējo izdevumu izmaiņas, <i>euro</i> (+/-) pret iepriekšējo gadu | ×                       | ×                   | 3 108               | -3 108              | ×                   |
| Kopējie izdevumi, % (+/-) pret iepriekšējo gadu                   | ×                       | ×                   | ×                   | -100,0              | ×                   |

#### Izmaiņas izdevumos, salīdzinot 2025. gada plānu ar 2024. gada plānu

| Pasākums  | <i>Euro</i>  |               |              |
|---|--------------|---------------|--------------|
|   | Samazinājums | Palielinājums | Izmaiņas     |
| <b>Izdevumi - kopā</b>  | -            | <b>3 108</b>  | <b>3 108</b> |
| <i>t. sk.:</i>  |              |               |              |
| <b>Ilgtermiņa saistības</b>   | -            | 3 108         | 3 108        |
| <i>Atmaksas veikšana valsts pamatbudžetā par projekta Nr. NPAD-2023/10005 “Accessibility = possibility” ietvaros izmantoto ĀFP finansējumu</i>  | -            | 2 283         | 2 283        |
| <i>Atmaksas veikšana valsts pamatbudžetā par projekta Nr. PA-GRO-1754 “Possibilities for improvement of content of support services for children with behavioural and addiction problems and their families in Latvia” ietvaros izmantoto ĀFP finansējumu</i> | -            | 825           | 825          |

### 74.00.00 Atvaseļošanas un noturības mehānisma (ANM) projektu un pasākumu īstenošana

#### Finansiālie rādītāji no 2023. līdz 2027. gadam

|   | 2023. gads<br>(izpilde) | 2024. gada<br>plāns | 2025. gada<br>plāns | 2026. gada<br>plāns | 2027. gada<br>plāns |
|---|-------------------------|---------------------|---------------------|---------------------|---------------------|
| Kopējie izdevumi, <i>euro</i>                                     | 976 065                 | 15 337 018          | 24 601 998          | 386 800             | 165 000             |
| Kopējo izdevumu izmaiņas, <i>euro</i> (+/-) pret iepriekšējo gadu | ×                       | 14 360 953          | 9 264 980           | -24 215 198         | -221 800            |
| Kopējie izdevumi, % (+/-) pret iepriekšējo gadu                   | ×                       | 1 471,3             | 60,4                | -98,4               | -57,3               |
| Atlīdzība, <i>euro</i> <sup>1</sup>                               | 412 790                 | 2 286 448           | 2 736 123           | 275 000             | 127 782             |
| Vidējais amata vietu skaits gadā                                  | 28,3                    | 87,2                | 101,8               | 5                   | 2                   |
| Vidējā atlīdzība amata vietai (mēnesī), <i>euro</i>               | 1 215,5                 | 2 185,1             | 2 239,8             | 4 583,3             | 5 324,3             |

Piezīmes.

<sup>1</sup> Projektu/pasākuma ietvaros atsevišķiem darbiniekiem atlīdzība tiek nodrošināta piemaksu veidā.

**74.06.00 Atveseļošanas un noturības mehānisma (ANM) projekti un pasākumi**Apakšprogrammas mērķis:

ar Atveseļošanas fonda atbalstu sniegt un uzlabot piekļuvi labklājības nozares sociālo un nodarbinātības pakalpojumu pieejamībai.

Galvenās aktivitātes un izpildītāji:

īstenot investīcijas ANM plāna labklājības nozares pārziņā esošo investīciju ietvaros.

| Komponente, Reformu un investīciju virziens, Reforma, Investīciju nosaukums   | Investīcijas īstenotājs |
|---|-------------------------|
| ES ANM plāna 2. komponente "Digitālā transformācija"  |                         |
| 2.1. reformu un investīciju virziens "Valsts pārvaldes, tai skaitā pašvaldību, digitālā transformācija"   |                         |
| 2.1.2.1.i. investīcija "Centralizētās platformas un sistēmas" nolūka "Pašvaldību pakalpojumu digitālā transformācija un pašvaldību atbalsta procesu modernizācija un centralizācija, t. sk. sadarbībā ar valsts pārvaldes institūcijām" | LM                      |
| Projekts Nr.2.1.2.1.i.0/1/24/I/LM/001 "Labklājības nozares un pašvaldību sociālās sfēras platformas "DigiSoc" izstrāde un ieviešana"  |                         |
| ES ANM plāna 3. komponente "Nevienlīdzības mazināšana"  |                         |
| 3.1. reformu un investīciju virziens "Reģionālā politika"   |                         |
| 3.1.2. reforma "Sociālo un nodarbinātības pakalpojumu pieejamība minimālo ienākumu reformas atbalstam"  |                         |
| 3.1.2.2.i. investīcija "Prognozēšanas rīka izstrāde sociālās apdrošināšanas sistēmas ilgtermiņa prognozēm, sistēmas ilgtermiņa stabilitātes izvērtēšanai un nodrošināšanai"   | LM                      |
| Projekts Nr. CESPI/LM/012 "Prognozēšanas rīka izstrāde sociālās apdrošināšanas sistēmas ilgtermiņa prognozēm, sistēmas ilgtermiņa stabilitātes izvērtēšanai un nodrošināšanai"  |                         |
| 3.1.2.4.i. investīcija "Sociālās un profesionālās rehabilitācijas pakalpojumu sinerģiska attīstība cilvēku ar funkcionāliem traucējumiem drošumspējas veicināšanai"   | SIVA                    |
| Projekts Nr. CESPI/LM/014 "RAITI: Rehabilitācija. Atbalsts. Iekļaušana. Tālākizglītība"   |                         |
| 3.1.2.5.i. investīcija "Bezdarbnieku, darba meklētāju un bezdarba riskam pakļauto iedzīvotāju iesaiste darba tirgū"   | NVA                     |
| Projekts Nr. 3.1.2.5.i.0/1/23/I/CFLA/001 "Prasmju pilnveide pieaugušajiem"  |                         |

**Finansiālie rādītāji no 2023. līdz 2027. gadam**

|   | 2023. gads<br>(izpilde) | 2024. gada<br>plāns | 2025. gada<br>plāns | 2026. gada<br>plāns | 2027. gada<br>plāns |
|---|-------------------------|---------------------|---------------------|---------------------|---------------------|
| Kopējie izdevumi, <i>euro</i>                                     | 757 383                 | 14 955 197          | 24 287 177          | -                   | -                   |
| Kopējo izdevumu izmaiņas, <i>euro</i> (+/-) pret iepriekšējo gadu | ×                       | 14 197 814          | 9 331 980           | -24 287 177         | ×                   |
| Kopējie izdevumi, % (+/-) pret iepriekšējo gadu                   | ×                       | 1 874,6             | 62,4                | -100,0              | ×                   |
| Atlīdzība, <i>euro</i> <sup>1</sup>                               | 215 315                 | 2 017 927           | 2 467 602           | -                   | -                   |
| Vidējais amata vietu skaits gadā                                  | 24,2                    | 83,2                | 96,8                | -                   | -                   |
| Vidējā atlīdzība amata vietai (mēnesī), <i>euro</i>               | 741,4                   | 2 021,2             | 2 124,3             | -                   | -                   |

Piezīmes.

<sup>1</sup> Projektu ietvaros atsevišķiem darbiniekiem atlīdzība tiek nodrošināta piemaksu veidā.

**Izmaiņas izdevumos, salīdzinot 2025. gada plānu ar 2024. gada plānu**

| Pasākums   | Samazinājums      | Palielinājums     | Izmaiņas         |
|--|-------------------|-------------------|------------------|
| <b>Izdevumi – kopā</b>   | <b>14 955 197</b> | <b>24 287 177</b> | <b>9 331 980</b> |
| <i>t. sk.:</i>   |                   |                   |                  |
| <b>Ilgtermiņa saistības</b>  | 14 955 197        | 24 287 177        | 9 331 980        |
| Projekta Nr. CESPI/LM/014 "RAITI: Rehabilitācija. Atbalsts. Iekļaušana. Tālākizglītība" īstenošana (projekta īstenošanai plānotas 2024. gadā 4,7 amata vietas un 2025. gadā 2,8 amata vietas)  | 458 628           | 6 053 069         | 5 594 441        |
| Projekta Nr. CESPI/LM/012 "Prognozēšanas rīka izstrāde sociālās apdrošināšanas sistēmas ilgtermiņa prognozēm, sistēmas ilgtermiņa stabilitātes izvērtēšanai un nodrošināšanai" īstenošana (projekta īstenošanai 2024. un 2025. gadā ik gadu plānota 1 amata vieta) | 1 439 045         | 1 180 690         | -258 355         |

*Euro*

| Pasākums  | Samazinājums | Palielinājums | Izmaiņas  |
|---|--------------|---------------|-----------|
| Projekta Nr. 3.1.2.5.i.0/1/23/I/CFLA/001 "Prasmju pilnveide pieaugušajiem" īstenošana (projekta īstenošanai plānotas 2024. gadā 77,5 amata vietas un 2025. gadā 89 amata vietas)                          | 13 057 524   | 14 839 957    | 1 782 433 |
| Projekta Nr.2.1.2.1.i.0/1/24/I/LM/001 "Labklājības nozares un pašvaldību sociālās sfēras platformas "DigiSoc" izstrāde un ieviešana" īstenošana (projekta īstenošanai plānotas 2025. gadā 4 amata vietas) | -            | 2 213 461     | 2 213 461 |

### 74.50.00 Tehniskā palīdzība Atveseļošanas un noturības mehānisma (ANM) apgūšanai

#### Apakšprogrammas mērķis:

atbalstīt LM pārziņā esošo ANM plāna reformas un investīciju īstenošanas un uzraudzības pārvaldību.

#### Galvenās aktivitātes:

labklājības nozarei ANM plāna ietvaros noteiktās reformas un investīciju īstenošanas plānošana un uzraudzība.

Apakšprogrammas izpildītājs: LM.

#### Finansiālie rādītāji no 2023. līdz 2027. gadam

|  | 2023. gads<br>(izpilde) | 2024. gada<br>plāns | 2025. gada<br>plāns | 2026. gada<br>plāns | 2027. gada<br>plāns |
|--|-------------------------|---------------------|---------------------|---------------------|---------------------|
| Kopējie izdevumi, euro                                     | 218 682                 | 381 821             | 314 821             | 386 800             | 165 000             |
| Kopējo izdevumu izmaiņas, euro (+/-) pret iepriekšējo gadu | ×                       | 163 139             | -67 000             | 71 979              | -221 800            |
| Kopējie izdevumi, % (+/-) pret iepriekšējo gadu            | ×                       | 74,6                | -17,5               | 22,9                | -57,3               |
| Atlīdzība, euro <sup>1</sup>                               | 197 475                 | 268 521             | 268 521             | 275 000             | 127 782             |
| Vidējais amata vietu skaits gadā                           | 4,1                     | 4                   | 5                   | 5                   | 2                   |
| Vidējā atlīdzība amata vietai (mēnesī), euro               | 4 013,7                 | 5 594,2             | 4 475,4             | 4 583,3             | 5 324,3             |

Piezīmes.

<sup>1</sup> Pasākuma ietvaros atsevišķiem darbiniekiem atlīdzība tiek nodrošināta piemaksu veidā.

#### Izmaiņas izdevumos, salīdzinot 2025. gada plānu ar 2024. gada plānu

| Pasākums   | Samazinājums   | Palielinājums  | Izmaiņas       |
|--|----------------|----------------|----------------|
| <b>Izdevumi – kopā</b>   | <b>381 821</b> | <b>314 821</b> | <b>-67 000</b> |
| <i>t. sk.:</i>   |                |                |                |
| Ilgtermiņa saistības   | 381 821        | 314 821        | -67 000        |
| Pasākuma Nr. CESPI/LM/011 "Tehniskā palīdzība Atveseļošanas un noturības mehānisma (ANM) apgūšanai Labklājības ministrijā" īstenošana (pasākuma īstenošanai plānotas 2024. gadā 4 amata vietas un 2025. gadā 5 amata vietas) | 381 821        | 314 821        | -67 000        |

Euro

### 97.00.00 Nozaru vadība un politikas plānošana

#### Finansiālie rādītāji no 2023. līdz 2027. gadam

|  | 2023. gads<br>(izpilde) | 2024. gada<br>plāns | 2025. gada<br>plāns | 2026. gada<br>plāns | 2027. gada<br>plāns |
|--|-------------------------|---------------------|---------------------|---------------------|---------------------|
| Kopējie izdevumi, euro                                     | 9 628 215               | 9 646 121           | 10 381 737          | 10 202 693          | 10 106 893          |
| Kopējo izdevumu izmaiņas, euro (+/-) pret iepriekšējo gadu | ×                       | 17 906              | 735 616             | -179 044            | -95 800             |
| Kopējie izdevumi, % (+/-) pret iepriekšējo gadu            | ×                       | 0,2                 | 7,6                 | -1,7                | -0,9                |
| Atlīdzība, euro  | 6 048 186               | 6 700 747           | 7 272 318           | 7 392 318           | 7 272 318           |
| Vidējais amata vietu skaits gadā                           | 162                     | 171,2               | 172,2               | 172,2               | 172,2               |
| Vidējā atlīdzība amata vietai (mēnesī), euro <sup>1</sup>  | 2 878,8                 | 2 907,9             | 3 167,6             | 3 225,7             | 3 167,6             |

|  | 2023. gads<br>(izpilde) | 2024. gada<br>plāns | 2025. gada<br>plāns | 2026. gada<br>plāns | 2027. gada<br>plāns |
|--|-------------------------|---------------------|---------------------|---------------------|---------------------|
| Kopējā atlīdzība gadā par ārštata darbinieku un uz līgumattiecību pamata nodarbināto, kas nav amatu sarakstā, pakalpojumiem, <i>euro</i> | 27 874                  | 11 800              | 11 800              | 11 800              | 11 800              |

Piezīmes.

<sup>1</sup> Vidējā atlīdzībā amata vietai nav ietverts apakšprogrammā 97.02.00 "Nozares centralizēto funkciju izpilde" apgūtais finansējums 2023. gadā 424 021 *euro* apmērā un 2024. - 2027. gadā ik gadu plānotais finansējums 714 991 *euro* apmērā minimālo sociālo garantiju nozares institūcijās strādājošajiem nodrošināšanai.

## 97.01.00 Labklājības nozares vadība un politikas plānošana

### Apakšprogrammas mērķis:

izstrādāt un īstenot valsts politiku stabilai un ilgtspējīgai sociālās aizsardzības sistēmas, darba jomas, bērnu un ģimenes tiesību, personu ar invaliditāti un sievietes un vīriešu vienlīdzīgu iespēju praktiskai darbībai, lai nodrošinātu iespēju aizsargāt katras personas sociāli ekonomiskās tiesības.

### Galvenās aktivitātes:

- 1) izstrādāt un koordinēt rīcībpolitikas izstrādi šādās jomās:
  - darbs (darba tiesiskās attiecības, darba aizsardzība, darba tirgus (preventīvie bezdarba mazināšanas un aktīvie darba tirgus politikas pasākumi), minimālā mēneša darba alga);
  - sociālā aizsardzība (sociālā apdrošināšana, valsts sociālie pabalsti, valsts sociālie pakalpojumi, sociālā palīdzība (īsteno pašvaldības), sociālais darbs (īsteno pašvaldības));
  - vienota valsts demogrāfiskā politika, bērnu un ģimenes tiesības (t.sk. adopcija un ārpusģimenes aprūpe);
  - sievietes un vīriešu vienlīdzīgas tiesības un iespējas (dzimumu līdztiesība);
  - personu ar invaliditāti vienlīdzīgas iespējas, sociālās iekļaušanas politika (t.sk. nabadzības un sociālās atstumtības mazināšanas aspektu integrēšana citu nozaru rīcībpolitikās);
- 2) koordinēt nabadzības un sociālās atstumtības mazināšanas aspektu (tai skaitā diskriminācijas pēc vecuma aizlieguma) integrēšanu citu nozaru rīcībpolitikās;
- 3) uzraudzīt politikas īstenošanu 11 padotības iestādēs;
- 4) pārvaldīt valsts kapitāldaļas VSIA "Šampētera nams";
- 5) administrēt atsevišķus valsts sociālos pakalpojumus;
- 6) kontrolēt sociālo pakalpojumu sniedzējus;
- 7) uzturēt sociālo pakalpojumu sniedzēju reģistru un adopcijas reģistru;
- 8) piesaistīt ES fondu un citu ārvalstu finansējumu labklājības nozares projektiem un uzraudzīt to izlietošanas efektivitāti;
- 9) nodrošināt ministrijas pamatdarbības vispārējās vadības un atbalsta funkcijas īstenošanu – personālvadību, finanšu plānošanu un izlietojuma uzraudzību, grāmatvedību, juridisko atbalstu, iekšējo auditu, komunikāciju, dokumentu un arhīva pārvaldību, publisko iepirkumu.

Apakšprogrammas izpildītājs: LM.

### Finansiālie rādītāji no 2023. līdz 2027. gadam

|  | 2023. gads<br>(izpilde) | 2024. gada<br>plāns | 2025. gada<br>plāns | 2026. gada<br>plāns | 2027. gada<br>plāns |
|--|-------------------------|---------------------|---------------------|---------------------|---------------------|
| Kopējie izdevumi, <i>euro</i>  | 5 936 592               | 6 203 513           | 6 500 607           | 6 500 607           | 6 500 607           |
| Kopējo izdevumu izmaiņas, <i>euro</i> (+/-) pret iepriekšējo gadu  | ×                       | 266 921             | 297 094             | -                   | -                   |
| Kopējie izdevumi, % (+/-) pret iepriekšējo gadu  | ×                       | 4,5                 | 4,8                 | -                   | -                   |
| Atlīdzība, <i>euro</i>   | 4 864 010               | 5 135 601           | 5 483 259           | 5 483 259           | 5 483 259           |
| Vidējais amata vietu skaits gadā   | 141,3                   | 143,2               | 143,2               | 143,2               | 143,2               |
| Vidējā atlīdzība amata vietai (mēnesī), <i>euro</i>  | 2 861,4                 | 2 981,7             | 3 184               | 3 184               | 3 184               |
| Kopējā atlīdzība gadā par ārštata darbinieku un uz līgumattiecību pamata nodarbināto, kas nav amatu sarakstā, pakalpojumiem, <i>euro</i> | 12 259                  | 11 800              | 11 800              | 11 800              | 11 800              |

### Izmaiņas izdevumos, salīdzinot 2025. gada plānu ar 2024. gada plānu

| Pasākums   | Samazinājums   | Palielinājums  | Izmaiņas       |
|--|----------------|----------------|----------------|
| <b>Izdevumi – kopā</b>   | <b>269 171</b> | <b>566 265</b> | <b>297 094</b> |
| <i>t. sk.:</i>   |                |                |                |
| <u>Ilgtermiņa saistības</u>  | 219 055        | 215 270        | -3 785         |
| <i>Dalības maksas nodrošināšana Starptautiskajā Darba organizācijā</i>   | 208 134        | 202 298        | -5 836         |
| <i>Dalības maksa Baltijas jūras valstu padomes PROMISE Barnahus tīklā (MK 13.08.2024. rīkojums Nr.649)</i>   | 250            | 300            | 50             |
| <i>Dalības maksas nodrošināšana Baltijas jūras valstu padomes ekspertu grupā bērnu tiesību jautājumos</i>  | 10 671         | 11 342         | 671            |
| <i>Dalības maksa organizācijā "Eiropas sociālais tīkls" (MK 06.03.2024. rīkojums Nr.160)</i>   | -              | 1 330          | 1 330          |
| <b>Vienreizēji pasākumi</b>  | 6 000          | -              | -6 000         |
| <i>Izdevumu samazinājums 2024. gada starpnozaru prioritārā pasākuma "Latvijas dalības Eiropas Savienībā divdesmitgades atzīmēšana" īstenošanai, jo finansējums tika piešķirts 2024. gadam (MK 26.09.2023. sēdes prot. Nr.47 43.§ 2.punkts)</i>   | 6 000          | -              | -6 000         |
| <b>Citas izmaiņas</b>  | 44 116         | 350 995        | 306 879        |
| <i>Izdevumu samazinājums komandējuma izdevumiem (MK 13.08.2024. rīkojumu Nr.649 un MK 06.03.2024. rīkojums Nr.160)</i>   | 1 380          | -              | -1 380         |
| <i>Izdevumu samazinājums LM administratīvās darbības nodrošināšanai, lai nodrošinātu papildu finansējumu nozaru ministriju pieteiktajām drošības prioritātēm (MK 27.08.2024. sēdes prot. Nr.33 52.§ 4.punkts, MK 19.09.2024. sēdes prot. Nr.38 2.§ 11.punkts)</i>  | 39 399         | -              | -39 399        |
| <i>Parlamentārā sekretāra atlīdzības pieaugums (atbilstoši Valsts un pašvaldību institūciju amatpersonu un darbinieku atlīdzības likumam un MK 27.08.2024. sēdes prot. Nr.38 2.§ 40.punkts)</i>  | 3 337          | 5 903          | 2 566          |
| <i>Iekšējā līdzekļu pārdale starp budžeta programmām (apakšprogrammām)</i>   | -              | 345 092        | 345 092        |
| <i>Izdevumu palielinājums, lai nodrošinātu LM darbinieku mēnešalgas palielinājumu un novērtēšanas prēmijas un atvaļinājuma pabalsta izmaksas, finansējumu pārdalot no apakšprogrammā 22.03.00 "Valsts atbalsts ārpusģimenes aprūpei" 2024. – 2026. gada prioritārajam pasākumam "Aprūpes mājās pakalpojuma attīstība pašvaldībās" plānotā finansējuma (MK 20.08.2024. sēdes prot. Nr.32 61.§ 64.3.apakšpunkts)</i> | -              | 345 092        | 345 092        |

### 97.02.00 Nozares centralizēto funkciju izpilde

#### Apakšprogrammas mērķis:

nodrošināt nozares centralizēto IKT pārvaldības, grāmatvedības, personālvadības un iekšējā audita funkciju, kā arī minimālās sociālās garantijas nozares institūcijās strādājošajiem.



Galvenās aktivitātes:

- 1) nodrošināt centralizētu IT pakalpojumu (vienotu datu pārraides tīkla un datu centra uzturēšanu, tai skaitā centralizēti nozares datortīkla maksājumi);
- 2) nodrošināt nozares centralizētās IKT funkcijas pārvaldību (centralizētu IT projektu vadību nozarē, sniegt IT tehniskās drošības atbalstu nozares iestādēm, sniegt atbalstu IT attīstības plānošanā nozares iestādēm);
- 3) nodrošināt nozares centralizētās grāmatvedības, personālvadības un iekšējā audita funkcijas pārvaldību;
- 4) nodrošināt nozarē strādājošiem veselības apdrošināšanas polises;
- 5) nodrošināt ERAF ietvaros izstrādāto IT sistēmu turpmāku lietošanu un uzturēšanu.

Apakšprogrammas izpildītājs: LM.

**Finansiālie rādītāji no 2023. līdz 2027. gadam**

|  | 2023. gads<br>(izpilde) | 2024. gada<br>plāns | 2025. gada<br>plāns | 2026. gada<br>plāns | 2027. gada<br>plāns |
|--|-------------------------|---------------------|---------------------|---------------------|---------------------|
| Kopējie izdevumi, <i>euro</i>  | 3 691 623               | 3 442 608           | 3 881 130           | 3 702 086           | 3 606 286           |
| Kopējo izdevumu izmaiņas, <i>euro</i> (+/-) pret iepriekšējo gadu  | ×                       | -249 015            | 438 522             | -179 044            | -95 800             |
| Kopējie izdevumi, % (+/-) pret iepriekšējo gadu  | ×                       | -6,7                | 12,7                | -4,6                | -2,6                |
| Atlīdzība, <i>euro</i>   | 1 184 176               | 1 565 146           | 1 789 059           | 1 909 059           | 1 789 059           |
| Vidējais amata vietu skaits gadā   | 20,7                    | 28                  | 29                  | 29                  | 29                  |
| Vidējā atlīdzība amata vietai (mēnesī), <i>euro</i> <sup>1</sup>   | 2 997,3                 | 2 530,2             | 3 086,4             | 3 431,2             | 3 086,4             |
| Kopējā atlīdzība gadā par ārštata darbinieku un uz līgumattiecību pamata nodarbināto, kas nav amatu sarakstā, pakalpojumiem, <i>euro</i> | 15 615                  | -                   | -                   | -                   | -                   |

Piezīmes.

<sup>1</sup> Vidējā atlīdzībā amata vietai nav ietverts apakšprogrammā 97.02.00 "Nozares centralizēto funkciju izpilde" apgūtais finansējums 2023. gadā 424 021 *euro* apmērā un 2024. - 2027. gadā ik gadu plānotais finansējums 714 991 *euro* apmērā minimālo sociālo garantiju nozares institūcijās strādājošajiem nodrošināšanai.

**Darbības rezultāti un to rezultatīvie rādītāji no 2023. līdz 2027. gadam**

|  | 2023. gads<br>(izpilde) | 2024. gada<br>plāns | 2025. gada<br>plāns | 2026. gada<br>prognoze | 2027. gada<br>prognoze |
|--|-------------------------|---------------------|---------------------|------------------------|------------------------|
| Pielāgota IT sistēma SPOLIS hospisa aprūpes pakalpojuma īstenošanas nodrošināšanai |                         |                     |                     |                        |                        |
| Papildinātas sistēmas (skaits) <sup>1</sup>  | -                       | -                   | 1                   | -                      | -                      |

Piezīmes.

<sup>1</sup> Rādītāju mēra tikai 2025. gadā.

**Izmaiņas izdevumos, salīdzinot 2025. gada plānu ar 2024. gada plānu**

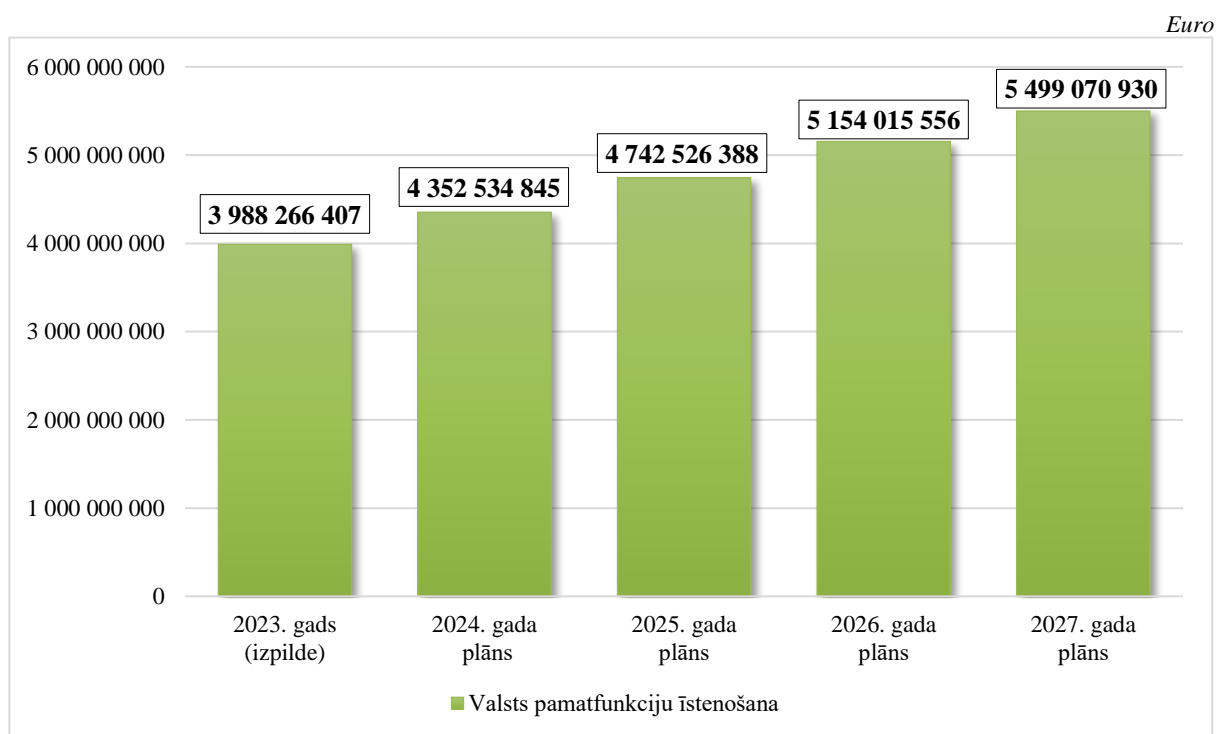
| Pasākums  | <i>Euro</i>    |                |                |
|---|----------------|----------------|----------------|
|   | Samazinājums   | Palielinājums  | Izmaiņas       |
| <b>Izdevumi – kopā</b>  | <b>400 730</b> | <b>839 252</b> | <b>438 522</b> |
| <i>t. sk.:</i>  |                |                |                |
| <u>Prioritāri pasākumi</u>  | -              | 15 473         | 15 473         |
| Prioritārā pasākuma "Materiālā atbalsta pilnveidošana bērna ar invaliditāti kopšanas pabalsta saņēmējiem" īstenošana, veicot transferta pārskaitījumu uz speciālā budžeta apakšprogrammu 04.05.00 "Valsts sociālās apdrošināšanas aģentūras speciālais budžets" (priekšlikums Nr.233 2.lasījumam) | -              | 15 473         | 15 473         |
| <u>Vienreizēji pasākumi</u>   | 199 287        | 120 516        | -78 771        |
| Izdevumu samazinājums 2024. gada prioritārā pasākuma "Piemaksu pie vecuma un invaliditātes pensijas saņēmēju loka un apmēra   | 41 745         | -              | -41 745        |

| Pasākums   | Samazinājums | Palielinājums | Izmaiņas |
|--|--------------|---------------|----------|
| <i>paplašināšana” īstenošanai, samazinot transferta pārskaitījumu uz speciālā budžeta apakšprogrammu 04.05.00 “Valsts sociālās apdrošināšanas aģentūras speciālais budžets”, jo finansējums tika piešķirts 2024. gadam (MK 26.09.2023. sēdes prot. Nr.47 43.§ 2.punkts)</i>  |              |               |          |
| <i>Izdevumu palielinājums 2024. gada prioritārā pasākuma “Paliatīvās aprūpes sistēmas pilnveidošana” īstenošanai - SPOLIS sistēmas pielāgošanai (MK 26.09.2023. sēdes prot. Nr.47 43.§ 2.punkts)</i>   | -            | 114 950       | 114 950  |
| <i>Izdevumu samazinājums 2024. gada prioritārā pasākuma “Atbalsta pasākumi ģimenēm un bērniem” īstenošanai, samazinot transferta pārskaitījumu uz speciālā budžeta apakšprogrammu 04.05.00 “Valsts sociālās apdrošināšanas aģentūras speciālais budžets”, jo finansējums tika piešķirts 2024. gadam (MK 26.09.2023. sēdes prot. Nr.47 43.§ 2.punkts)</i>   | 38 962       | -             | -38 962  |
| <i>Izdevumu samazinājums pasākuma “Atbalsta personas lēmumu pieņemšanā pakalpojums pilngadīgām personām ar garīga rakstura traucējumiem, kurām noteikta invaliditāte” īstenošanai, jo finansējums tika piešķirts 2024. gadam (MK 15.08.2023. sēdes prot. Nr.40 43.§ 39.4.apakšpunkts)</i>  | 118 580      | -             | -118 580 |
| <i>Izdevumu palielinājums, lai nodrošinātu LM fiskāli neitrāla pasākuma “Pensiju indeksācijas mehānisma pilnveidošana” īstenošanu, veicot transferta pārskaitījumu uz valsts speciālā budžeta apakšprogrammu 04.05.00 “Valsts sociālās apdrošināšanas aģentūras speciālais budžets” VSAA informācijas sistēmas pielāgošanai (MK 19.09.2024. sēdes prot. Nr.38 2.§ 26.2.2.apakšpunkts)</i>  | -            | 5 566         | 5 566    |
| <b>Citas izmaiņas</b>  | 201 443      | 703 263       | 501 820  |
| <i>Izdevumu palielinājums, lai nodrošinātu LM īstenotā projekta “Labklājības nozares informācijas un komunikācijas tehnoloģiju centralizācija” ietvaros ieviesto informācijas sistēmu uzturēšanu, t.sk. Valsts elektronisko sakaru pakalpojumu centrā izvietoto informācijas sistēmu resursu nomas apmaksu (MK 27.02.2017. rīkojums Nr.94 (prot. Nr.9 18.§))</i>   | -            | 220 000       | 220 000  |
| <i>Izdevumu palielinājums, lai nodrošinātu LM īstenotā projekta “Deinstitutionalizācijas procesu atbalsta informācijas sistēma (2. kārtā)” ietvaros ieviesto informācijas sistēmu uzturēšanu, izveidojot jaunu amata vietu, pārdalot to no pamatbudžeta apakšprogrammas 05.03.00 “Aprūpe valsts sociālajās aprūpes institūcijās”(nepārdalot finansējumu) un nemainot nozarē kopējo plānoto amata vietu skaitu (MK 05.06.2019. rīkojums Nr.268 (prot. Nr.27 10.§))</i>            | -            | 63 597        | 63 597   |
| <i>Izdevumu samazinājums 2023. - 2025. gada prioritārā pasākuma “Ārpusģimenes aprūpes atbalsta pakalpojumu pilnveide, tajā skaitā bērniem īpašās situācijās” apakšpasākuma “Nodrošināts bāreņu un bez vecāku gādības palikušo bērnu atbalsts patstāvīgas dzīves uzsākšanai pēc pilngadības sasniegšanas” ietvaros IT sistēmu SOPA un SPOLIS pilnveidošanai (MK 15.08.2023. sēdes prot. Nr.40 43.§ 42.punkts)</i>   | 139 556      | -             | -139 556 |
| <i>Izdevumu palielinājums LM fiskāli neitrāla pasākuma “Sociālo pakalpojumu pieejamības nodrošināšana” īstenošanai - IT sistēmu uzturēšanai un antivīrusa licenču iegādei (MK 19.09.2024. sēdes prot. Nr.38 2.§ 24.3.apakšpunkts)</i>  | -            | 208 650       | 208 650  |
| <i>Izdevumu samazinājums LM administratīvās darbības nodrošināšanai, lai nodrošinātu papildu finansējumu nozaru ministriju pieteiktajām drošības prioritātēm (MK 27.08.2024. sēdes prot. Nr.33 52.§ 4.punkts, MK 19.09.2024. sēdes prot. Nr.38 2.§ 11.punkts)</i>  | 25 990       | -             | -25 990  |
| <i>Izdevumu samazinājums, veicot līdzekļu pārdali uz Ekonomikas ministriju saskaņā ar MK 01.11.2024. rīkojumu Nr.909 “Par finansējuma piešķiršanu valsts pārvaldes iestāžu un Latvijas Republikas Prokuratūras vajadzībām biroju ēkas Talejas ielā 1, Rīgā, telpu nomas maksas ilgtermiņa saistībām, kā arī pielāgošanas, aprikošanas un pārcelšanās izdevumu segšanai” (MK 29.10.2024. sēdes prot. Nr.46. 59.§ 3.2.apakšpunkts, priekšlikums Nr.60 2.lasījumam)</i>             | 35 897       | -             | -35 897  |
| <b>Iekšējā līdzekļu pārdale starp budžeta programmām (apakšprogrammām)</b>   | -            | 211 016       | 211 016  |
| <i>Izdevumu palielinājums regresa piedziņas procesa organizēšanai un vardarbības prevencijas nodrošināšanai, finansējumu pārdalot no apakšprogrammas 22.03.00 “Valsts atbalsts ārpusģimenes aprūpei” 2023. - 2025. gada prioritārā pasākuma “Ārpusģimenes aprūpes atbalsta pakalpojumu pilnveide, tajā skaitā bērniem īpašās situācijās” apakšpasākumam “Nodrošināta ārpusģimenes aprūpes atbalsta centru sniegto pakalpojumu pilnveide un paplašināšana, kā arī stiprinātas</i> | -            | 70 117        | 70 117   |

| Pasākums   | Samazinājums | Palielinājums | Izmaiņas |
|--|--------------|---------------|----------|
| <i>aizbildņu prasmes un zināšanas bērnu aprūpē” plānotā finansējuma (MK 15.08.2023. sēdes prot. Nr.40 43.§ 41.punkts)</i>  |              |               |          |
| <i>Izdevumu palielinājums, lai nodrošinātu Valsts sociālās politikas monitoringa informācijas sistēmas moduļa pilnveidošanu, finansējumu pārdalot no apakšprogrammas 22.03.00 “Valsts atbalsts ārpusģimenes aprūpei” 2023. – 2025. gada prioritārā pasākuma “Ārpusģimenes aprūpes atbalsta pakalpojumu pilnveide, tajā skaitā bērniem īpašās situācijās” apakšpasākumam “Nodrošināts bāreņu un bez vecāku gādības palikušo bērnu atbalsts patstāvīgas dzīves uzsākšanai pēc pilngadības sasniegšanas” plānotā finansējuma (MK 20.08.2024. sēdes prot. Nr.32 61.§ 63.3.apakšpunkts)</i> | -            | 25 410        | 25 410   |
| <i>Izdevumu palielinājums, lai nodrošinātu LM darbinieku mēnešalgas palielinājumu un novērtēšanas prēmijas un atvaļinājuma pabalsta izmaksas, finansējumu pārdalot no apakšprogrammas 22.03.00 “Valsts atbalsts ārpusģimenes aprūpei” 2024. – 2026. gada prioritārajam pasākumam “Aprūpes mājās pakalpojuma attīstība pašvaldībās” plānotā finansējuma (MK 20.08.2024. sēdes prot. Nr.32 61.§ 64.4.apakšpunkts)</i>  | -            | 115 489       | 115 489  |

### **Valsts sociālās apdrošināšanas speciālais budžets**

#### **Valsts sociālās apdrošināšanas speciālā budžeta kopējo izdevumu izmaiņas no 2023. līdz 2027. gadam**



#### **Vidējais amata vietu skaits no 2023. līdz 2027. gadam**

|  | 2023. gads (izpilde) | 2024. gada plāns | 2025. gada plāns | 2026. gada plāns | 2027. gada plāns |
|--|----------------------|------------------|------------------|------------------|------------------|
| Vidējais amata vietu skaits gadā       | 992,9                | 1 043            | 1 038            | 1 038            | 1 038            |
| <i>Tajā skaitā:</i>                    |                      |                  |                  |                  |                  |
| <i>Valsts pamatfunkciju īstenošana</i> |                      |                  |                  |                  |                  |
| Vidējais amata vietu skaits gadā       | 992,9                | 1 043            | 1 038            | 1 038            | 1 038            |

**Prioritārajiem pasākumiem  
papildu piešķirtais finansējums no 2025. līdz 2027. gadam**

| Nr. p.k. | Pasākuma nosaukums<br><i>Darbības apraksts ar norādi uz līdzekļu izlietojumu</i><br>Darbības rezultāts<br><i>Rezultatīvais rādītājs</i><br>Programmas (apakšprogrammas) kods un nosaukums   | Izdevumi, euro / rādītāji, vērtība |               |               | Pamatojums  |
|----------|---|------------------------------------|---------------|---------------|---|
|          |   | 2025. gadā                         | 2026. gadā    | 2027. gadā    |   |
| 1.       | <b>Atbalsts minimālo ienākumu palielināšanai</b>  | <b>77 743</b>                      | <b>91 547</b> | <b>94 552</b> | MK<br>19.09.2024.<br>sēdes prot.<br>Nr.38 2.§<br>2.punkts |
| 1.1.     | <b>Ar valsts sociālā nodrošinājuma pabalsta un pensiju apmēru pārskatīšanu saistītie pakalpojumi<sup>1;2</sup></b>  | <b>77 743</b>                      | <b>91 547</b> | <b>94 552</b> |   |
|          | <i>Nodrošināt pabalsta paaugstināšanu personām bezdarba gadījumā, tostarp personām, kurām visā pabalsta aprēķina periodā netiek izmantota personas iemaksu alga</i>   | <i>51 906</i>                      | <i>62 953</i> | <i>63 799</i> |   |
|          | Palielināts atbalsts personas nāves gadījumā  |                                    |               |               |   |
|          | <i>Apbedīšanas pabalsta, kas piešķirts bezdarbnieka pabalsta saņēmēja nāves gadījumā, saņēmēji vidēji mēnesī (skaits)</i>   | <i>12</i>                          | <i>12</i>     | <i>12</i>     |   |
|          | Palielināts atbalsts bezdarbnieka pabalsta saņēmējiem, kuriem visā pabalsta aprēķina periodā netiek izmantota personas iemaksu alga un par kuriem bezdarba periodā tiek veiktas iemaksas pensiju apdrošināšanai                         |                                    |               |               |   |
|          | <i>Bezdarbnieka pabalsta minimālā apmērā saņēmēji, kuriem visā pabalsta aprēķina periodā netiek izmantota personas iemaksu alga un par kuriem bezdarba periodā tiek veiktas iemaksas pensiju apdrošināšanai, vidēji mēnesī (skaits)</i> | <i>312</i>                         | <i>312</i>    | <i>294</i>    |   |
|          | 04.02.00 Nodarbinātības speciālais budžets  |                                    |               |               |   |
|          | <b>Nodrošināt noteiktām iedzīvotāju grupām ģimenes locekļa nāves gadījumā vai iegūstot darbspēju zudumu darba negadījumā palielinātu ienākumu kompensāciju</b>  | <b>33 408</b>                      | <b>37 862</b> | <b>40 090</b> |   |
|          | Palielināts atbalsts apdrošinātas personas apgādībā bijuša ģimenes locekļa nāves gadījumā   |                                    |               |               |   |
|          | <i>Apbedīšanas pabalsta minimālā apmērā sociāli apdrošinātas personas apgādībā bijuša ģimenes locekļa nāves gadījumā saņēmēji vidēji mēnesī (skaits)</i>  | <i>9</i>                           | <i>9</i>      | <i>9</i>      |   |
|          | Palielināts darbā nodarītā kaitējuma atlīdzības minimālais apmērs   |                                    |               |               |   |
|          | <i>Darbā nodarītā kaitējuma atlīdzības minimālā apmērā saņēmēji vidēji mēnesī (skaits)</i>  | <i>167</i>                         | <i>167</i>    | <i>167</i>    |   |
|          | 04.04.00 Invaliditātes, maternitātes un slimības speciālais budžets   |                                    |               |               |   |
| 2.       | <b>Materiālā atbalsta pilnveidošana bērna ar invaliditāti kopšanas pabalsta saņēmējiem</b>  | <b>15 473</b>                      | -             | -             | Priekšlikums<br>Nr.233<br>2.lasījumam                     |
|          | <b>Veikt pielāgojumus IT sistēmā SAIS, lai nodrošinātu bērna ar invaliditāti kopšanas pabalsta palielināšanu<sup>3</sup></b>  | <b>15 473</b>                      | -             | -             |   |
|          | Pielāgota IT sistēma SAIS, lai nodrošinātu bērna ar invaliditāti kopšanas pabalsta palielināšanu  |                                    |               |               |   |
|          | <i>Papildināta sistēma (skaits)</i>   | <i>1</i>                           | -             | -             |   |
|          | 04.05.00 Valsts sociālās apdrošināšanas aģentūras speciālais budžets  |                                    |               |               |   |
| 3.       | <b>VSAA IT sistēmas SAIS pielāgošana saistībā ar normatīvo aktu izmaiņām</b>  | <b>89 056</b>                      | -             | -             | Priekšlikumi<br>Nr.176 –179<br>2.lasījumam                |
|          | <b>Veikt pielāgojumus IT sistēmā SAIS saistībā ar normatīvo aktu izmaiņām</b>   | <b>89 056</b>                      | -             | -             |   |
|          | Pielāgota IT sistēma SAIS saistībā ar normatīvo aktu izmaiņām   |                                    |               |               |   |
|          | <i>Papildināta sistēma (skaits)</i>   | <i>1</i>                           | -             | -             |   |
|          | 04.05.00 Valsts sociālās apdrošināšanas aģentūras speciālais budžets  |                                    |               |               |   |
|          | <b>Kopā</b>   | <b>182 272</b>                     | <b>91 547</b> | <b>94 552</b> | -   |

Piezīmes.

<sup>1</sup> Finansējums nodrošināts, saņemot valsts budžeta uzturēšanas izdevumu transfertu no LM pamatbudžeta programmas 04.00.00 "Valsts atbalsts sociālajai apdrošināšanai".

<sup>2</sup> Izdevumi kopā konsolidēti, neieklaujot speciālā budžeta savstarpējo transfertu no apakšprogrammas 04.02.00 "Nodarbinātības speciālais budžets" uz apakšprogrammu 04.01.00 "Valsts pensiju speciālais budžets" 2025. gadā 7 571 euro apmērā, 2026. gadā 9 268 euro apmērā un 2027. gadā 9 337 euro apmērā iemaksām pensiju apdrošināšanai par bezdarbnieka pabalsta minimālā apmērā saņēmējiem, kuriem visā pabalsta aprēķina periodā netiek izmantota personas iemaksu alga.

<sup>3</sup> Finansējums nodrošināts, saņemot valsts budžeta kapitālo izdevumu transfertu no LM pamatbudžeta apakšprogrammas 97.02.00 "Nozares centralizēto funkciju izpilde".

**04.00.00 Sociālā apdrošināšana**

|  | 2023. gads<br>(izpilde) | 2024. gada<br>plāns | 2025. gada<br>plāns | 2026. gada<br>plāns | 2027. gada<br>plāns |
|--|-------------------------|---------------------|---------------------|---------------------|---------------------|
| Kopējie ieņēmumi, <i>euro</i>  | 4 239 679 040           | 4 760 715 403       | 5 208 997 228       | 5 585 891 075       | 5 909 839 454       |
| Kopējie izdevumi, <i>euro</i>  | 3 988 266 407           | 4 352 534 845       | 4 742 526 388       | 5 154 015 556       | 5 499 070 930       |
| Kopējo izdevumu izmaiņas, <i>euro</i> (+/-) pret iepriekšējo gadu                                  | ×                       | 364 268 438         | 389 991 543         | 411 489 168         | 345 055 374         |
| Kopējie izdevumi, % (+/-) pret iepriekšējo gadu  | ×                       | 9,1                 | 9,0                 | 8,7                 | 6,7                 |
| Atlīdzība, <i>euro</i>   | 20 146 145              | 20 938 030          | 21 444 722          | 21 444 722          | 21 444 722          |
| Finansiālā bilance, <i>euro</i>  | 251 412 633             | 408 180 558         | 466 470 840         | 431 875 519         | 410 768 524         |
| Naudas līdzekļi  | -251 412 633            | -408 180 558        | -466 470 840        | -431 875 519        | -410 768 524        |
| Valsts speciālā budžeta naudas līdzekļu atlikumu izmaiņas (palielinājums (-) vai samazinājums (+)) | -251 412 633            | -408 180 558        | -466 470 840        | -431 875 519        | -410 768 524        |
| Vidējais amata vietu skaits gadā   | 992,9                   | 1 043               | 1 038               | 1 038               | 1 038               |
| Vidējā atlīdzība amata vietai (mēnesī), <i>euro</i>  | 1 690,8                 | 1 672,9             | 1 721,6             | 1 721,6             | 1 721,6             |

**04.01.00 Valsts pensiju speciālais budžets**Apakšprogrammas mērķis:

kompensēt sociāli apdrošinātām personām ienākumu zaudējumu, iestājoties pensionēšanās vecumam un aizejot pensijā, zaudējot apgādnieku.

Galvenās aktivitātes:

- 1) nodrošināt 2024. gada oktobrī veiktās pensiju un piemaksas pie vecuma pensijas apmēra par vienu apdrošināšanas stāža gadu, kas uzkrāts līdz 1995. gada 31. decembrim, indeksācijas izmaksas 2025. gadā, kā arī plānoto pensiju, tai skaitā piemaksas pie vecuma pensijas, indeksāciju 2025. gada oktobrī;
- 2) nodrošināt no personas apdrošināšanas iemaksu algas, vecuma un apdrošināšanas stāža atkarīgu vecuma pensiju izmaksas (pensijas apmērs 651,44 *euro* vidēji mēnesī), tai skaitā:
  - piemaksu, kas laika periodā no 2006. gada 1. janvāra līdz 2017. gada 31. decembrim piešķirta pie vecuma pensijas par apdrošināšanas stāžu, kas uzkrāts līdz 1995. gada 31. decembrim (piemaksas apmērs 51,68 *euro* vidēji mēnesī). Ar 2012. gada 1. janvāri piemaksas piešķiršana tika pārtraukta, tomēr, piešķirot invaliditātes pensijas vietā vecuma pensiju, piemaksa, kas līdz 2012. gadam bija piešķirta pie invaliditātes pensijas, uz invaliditātes laiku tiek saglabāta pie vecuma pensijas. Sākot ar 2024. gada 1. janvāri tiek atjaunota pakāpeniska piemaksu piešķiršana par apdrošināšanas stāžu, kas uzkrāts līdz 1995. gada 31. decembrim. Piemaksas atjaunošanu veic pakāpeniski – atbilstoši pensijas piešķiršanas gadiem. 2024. gadā tās piešķir personām, kurām pensija piešķirta 2012., 2013. un 2014. gadā. 2025. gadā tās piešķirs personām, kurām pensija piešķirta 2015., 2016. un 2017. gadā. Sākot ar 2014. gadu piemaksas pie vecuma pensijas tiek finansētas no valsts pamatbudžeta, valsts pensiju speciālajā budžetā saņemot dotāciju no valsts pamatbudžeta;
  - minimālās vecuma pensijas nodrošināšanu (minimālās vecuma pensijas apmērs ir noteikts ne mazāks kā 226,80 *euro* mēnesī, personām ar invaliditāti kopš bērnības – 271,20 *euro* mēnesī).

2025. gadā pensionēšanās vecums ir 65 gadi, priekšlaicīgai pensionēšanai – 63 gadi, kā arī minimālais apdrošināšanas stāžs tiesību iegūšanai uz vecuma pensiju – 20 gadi.

- 3) nodrošināt no personas apdrošināšanas iemaksu algas, vecuma, apdrošināšanas stāža un apgādājamo skaita atkarīgu pensiju apgādnieka zaudējuma gadījumā izmaksas (pensijas apmērs 381,90 *euro* vidēji mēnesī), tai skaitā nodrošinot minimālās pensijas apgādnieka zaudējuma gadījumā izmaksas bērniem līdz 7 gadu vecumam 189 *euro* mēnesī un bērniem no 7 gadu vecuma 226 *euro* mēnesī;
- 4) nodrošināt no personas apdrošināšanas iemaksu algas un apdrošināšanas stāža atkarīgu izdienas pensiju izmaksas (pensijas apmērs 726,42 *euro* vidēji mēnesī);
- 5) nodrošināt apbedīšanas pabalstu pensijas saņēmēja nāves gadījumā izmaksas (pabalsta apmērs tiek noteikts mirušā pensijas saņēmēja divu mēnešu pensijas, ieskaitot pie tās piešķirto piemaksu par apdrošināšanas stāžu, kas uzkrāts līdz 1995. gada 31. decembrim, apmērā (pabalsta apmērs 1 088,10 *euro* vidēji mēnesī)), tai skaitā nodrošinot apbedīšanas pabalsta izmaksas minimālās vecuma pensijas saņēmēja nāves gadījumā ne mazākas kā 453,60 *euro* un minimālās vecuma pensijas saņēmēja (personas ar invaliditāti kopš bērnības) nāves gadījumā – 542,40 *euro*;
- 6) nodrošināt pensijas saņēmēja nāves gadījumā pārdzīvojušajam laulātajam, kas arī ir pensijas saņēmējs, 12 mēnešus pabalstu 50 procentu apmērā no mirušā laulātā pensijas, ieskaitot pie tās piešķirto piemaksu par apdrošināšanas stāžu, kas uzkrāts līdz 1995. gada 31. decembrim (pabalsta apmērs 297,32 *euro* vidēji mēnesī), tai skaitā nodrošinot pabalsta izmaksas minimālās vecuma pensijas saņēmēja nāves gadījumā pārdzīvojušajam laulātajam ne mazākas kā 113,40 *euro* mēnesī un minimālās vecuma pensijas saņēmēja (personas ar invaliditāti kopš bērnības) nāves gadījumā pārdzīvojušajam laulātajam ne mazākas kā 135,60 *euro*;
- 7) nodrošināt Augstākās Padomes deputātu pensiju izmaksas (pensijas apmērs tiek noteikts 80% apmērā no Saeimas deputāta mēnešalgas (pensijas apmērs 3 376 *euro* vidēji mēnesī));
- 8) nodrošināt kaitējuma atlīdzību ČAES avārijas rezultātā cietušajām personām izmaksas – atlīdzības apmērs atkarīgs no iepriekšējā kalendāra gada vidējās apdrošināšanas iemaksu algas valstī un dalībniekam noteiktā darbības zaudējuma pakāpes (procentos) (atlīdzības apmērs 581,73 *euro* vidēji mēnesī);
- 9) nodrošināt ES pensiju shēmas dalībnieka Latvijas valsts obligātajā pensiju apdrošināšanas sistēmā uzkrātā pensijas kapitāla un obligāto iemaksu nodošanu ES pensiju shēmai;
- 10) nodrošināt transferta pārskaitījumu uz VSAA speciālo budžetu valsts pensiju speciālā budžeta administrēšanai.

Apakšprogrammas izpildītājs: VSAA.

### Darbības rezultāti un to rezultatīvie rādītāji no 2023. līdz 2027. gadam

|  | 2023. gads<br>(izpilde) | 2024. gada<br>plāns | 2025. gada<br>plāns | 2026. gada<br>prognoze | 2027. gada<br>prognoze |
|--|-------------------------|---------------------|---------------------|------------------------|------------------------|
| Noteiktām iedzīvotāju grupām, pārtraucot aktīvās darba gaitas vai zaudējot apgādnieku, nodrošināta ienākumu kompensācija |                         |                     |                     |                        |                        |
| Vecuma pensijas saņēmēji vidēji mēnesī (skaits)  | 426 980                 | 424 747             | 425 375             | 428 171                | 430 757                |
| Pensijas apgādnieka zaudējuma gadījumā saņēmēji vidēji mēnesī (skaits)   | 14 843                  | 14 972              | 14 972              | 14 972                 | 14 972                 |
| Apbedīšanas pabalsta saņēmēji vidēji mēnesī (skaits)   | 1 904                   | 2 000               | 2 000               | 2 000                  | 2 000                  |
| Pabalsta pensijas saņēmēja nāves gadījumā pārdzīvojušajam laulātajam saņēmēji vidēji mēnesī (skaits)                     | 5 553                   | 6 000               | 6 000               | 6 000                  | 6 000                  |

|  | 2023. gads<br>(izpilde) | 2024. gada<br>plāns | 2025. gada<br>plāns | 2026. gada<br>prognoze | 2027. gada<br>prognoze |
|--|-------------------------|---------------------|---------------------|------------------------|------------------------|
| Izdienas pensijas saņēmēji vidēji mēnesī (skaits)  | 1 342                   | 1 290               | 1 111               | 1 022                  | 940                    |
| Augstākās Padomes deputāta pensijas saņēmēji vidēji mēnesī (skaits)                              | 82                      | 95                  | 90                  | 90                     | 90                     |
| Kaitējuma atlīdzības ČAES avārijas rezultātā cietušajām personām saņēmēji vidēji mēnesī (skaits) | 21                      | 24                  | 24                  | 24                     | 24                     |

### Finansiālie rādītāji no 2023. līdz 2027. gadam

|  | 2023. gads<br>(izpilde) | 2024. gada<br>plāns | 2025. gada<br>plāns | 2026. gada<br>plāns | 2027. gada<br>plāns |
|--|-------------------------|---------------------|---------------------|---------------------|---------------------|
| Kopējie ieņēmumi, euro   | 3 074 075 622           | 3 544 198 142       | 3 915 370 751       | 4 202 406 175       | 4 447 006 392       |
| Kopējie izdevumi, euro   | 2 929 888 843           | 3 188 745 550       | 3 474 701 434       | 3 790 414 071       | 4 051 741 560       |
| Kopējo izdevumu izmaiņas, euro (+/-) pret iepriekšējo gadu   | ×                       | 258 856 707         | 285 955 884         | 315 712 637         | 261 327 489         |
| Kopējie izdevumi, % (+/-) pret iepriekšējo gadu  | ×                       | 8,8                 | 9,0                 | 9,1                 | 6,9                 |
| Finansiālā bilance, euro   | 144 186 779             | 355 452 592         | 440 669 317         | 411 992 104         | 395 264 832         |
| Naudas līdzekļi  | -144 186 779            | -355 452 592        | -440 669 317        | -411 992 104        | -395 264 832        |
| Valsts speciālā budžeta naudas līdzekļu atlikumu izmaiņas (palielinājums (-) vai samazinājums (+)) | -144 186 779            | -355 452 592        | -440 669 317        | -411 992 104        | -395 264 832        |

### Izmaiņas izdevumos, salīdzinot 2025. gada plānu ar 2024. gada plānu

| Pasākums  | Euro             |                    |                    |
|---|------------------|--------------------|--------------------|
|   | Samazinājums     | Palielinājums      | Izmaiņas           |
| <b>Izdevumi – kopā</b>  | <b>1 763 168</b> | <b>287 719 052</b> | <b>285 955 884</b> |
| <i>t. sk.:</i>  |                  |                    |                    |
| <b>Citas izmaiņas</b>   | 1 763 168        | 287 719 052        | 285 955 884        |
| <b>1. Sociāla rakstura maksājumi un kompensācijas</b>   | 1 762 910        | 286 666 972        | 284 904 062        |
| <b>1.1. Palielinājums vecuma pensijas izmaksām saistībā ar pensijas saņēmēju skaita prognozēto palielināšanos par 628 personām vidēji mēnesī (no 424 747 personām līdz 425 375 personām) un pensijas vidējā apmēra mēnesī prognozēto palielināšanos par 53,06 euro (no 598,38 euro līdz 651,44 euro). Plānoti izdevumi 2024. gada pensiju indeksācijai 2025. gadā 225 925 170 euro apmērā un pensiju indeksācijai 2025. gada 1. oktobrī 59 850 224 euro (tai skaitā ņemot vērā samazinājumu 439 161 euro (MK 19.09.2024. sēdes prot. Nr.38 2.§ 25.punkts), samazinājumu 4 775 064 euro (MK 19.09.2024. sēdes prot. Nr.38 2.§ 26.punkts) un palielinājumu saistībā ar pasākuma "Pensiju indeksācijas mehānisma pilnveidošana" īstenošanu 5 137 486 euro (MK 19.09.2024. sēdes prot. Nr.38 2.§ 26.2.3.apakšpunkts)), tai skaitā izdevumi piemaksu pie vecuma pensijas par vienu apdrošināšanas stāža gadu, kas uzkrāts līdz 1995. gada 31. decembrim, 2024. gada indeksācijai 2025. gadā 12 622 214 euro apmērā un piemaksu pie vecuma pensijas indeksācijai 2025. gada 1. oktobrī 2 868 083 euro (tai skaitā ņemot vērā samazinājumu 239 729 euro (MK 19.09.2024. sēdes prot. Nr.38 2.§ 26.punkts)).</b> | -                | 275 336 479        | 275 336 479        |
| <b>1.2. Palielinājums pensijas apgādnieka zaudējuma gadījumā izmaksām saistībā ar pensijas vidējā apmēra mēnesī prognozēto palielināšanos par 39,24 euro (no 342,66 euro līdz 381,90 euro). Plānoti izdevumi 2024. gada pensiju indeksācijai 2025. gadā 3 835 826 euro apmērā un pensiju indeksācijai 2025. gada 1. oktobrī 1 015 504 euro, tai skaitā ņemot vērā samazinājumu 82 460 euro (MK 19.09.2024. sēdes prot. Nr.38 2.§ 26.punkts) un palielinājumu saistībā ar pasākuma "Pensiju indeksācijas mehānisma pilnveidošana" īstenošanu 26 167 euro (MK 19.09.2024. sēdes prot. Nr.38 2.§ 26.2.3.apakšpunkts).</b>  | -                | 7 049 403          | 7 049 403          |
| <b>1.3. Izdienas pensija, t.sk.:</b>  | 1 560 350        | 680 687            | -879 663           |

| Pasākums  | Samazinājums | Palielinājums | Izmaiņas  |
|---|--------------|---------------|-----------|
| - palielinājums izmaksām saistībā ar pensijas vidējā apmēra mēnesī prognozēto palielināšanos par 43,97 euro (no 682,45 euro līdz 726,42 euro). Plānoti izdevumi 2024. gada pensiju indeksācijai 2025. gadā 465 420 euro apmērā un pensiju indeksācijai 2025. gada 1. oktobrī 139 464 euro, tai skaitā ņemot vērā samazinājumu 9 280 euro (MK 19.09.2024. sēdes prot. Nr.38 2.§ 26.punkts) un palielinājumu saistībā ar pasākuma "Pensiju indeksācijas mehānisma pilnveidošana" īstenošanu 19 249 euro (MK 19.09.2024. sēdes prot. Nr.38 2.§ 26.2.3.apakšpunkts);<br>- samazinājums izmaksām saistībā ar pensijas saņēmēju skaita prognozēto samazināšanos par 179 personām vidēji mēnesī (no 1 290 personām līdz 1 111 personām).                                 |              |               |           |
| 1.4. Augstākās Padomes deputātu pensija, t.sk.:<br>- palielinājums izmaksām saistībā ar pensijas vidējā apmēra mēnesī prognozēto palielināšanos par 191,20 euro (no 3 184,80 euro līdz 3 376 euro);<br>- samazinājums izmaksām saistībā ar pensijas saņēmēju skaita prognozēto samazināšanos par 5 personām vidēji mēnesī (no 95 personām līdz 90 personām).  | 202 560      | 217 968       | 15 408    |
| 1.5. Palielinājums apbedīšanas pabalsta izmaksām saistībā ar pabalsta vidējā apmēra mēnesī prognozēto palielināšanos par 68,32 euro (no 1 019,78 euro līdz 1 088,10 euro). Plānoti izdevumi 2024. gada pensiju indeksācijai 2025. gadā 1 662 960 euro apmērā un pensiju indeksācijai 2025. gada 1. oktobrī 439 342 euro, tai skaitā ņemot vērā samazinājumu 33 171 euro (MK 19.09.2024. sēdes prot. Nr.38 2.§ 26.punkts) un palielinājumu saistībā ar pasākuma "Pensiju indeksācijas mehānisma pilnveidošana" īstenošanu 39 887 euro (MK 19.09.2024. sēdes prot. Nr.38 2.§ 26.2.3.apakšpunkts).   | -            | 1 639 597     | 1 639 597 |
| 1.6. Palielinājums kaitējuma atlīdzības ČAES avārijas rezultātā cietušajām personām izmaksām saistībā ar atlīdzības vidējā apmēra mēnesī prognozēto palielināšanos par 63,18 euro (no 518,55 euro līdz 581,73 euro)   | -            | 18 196        | 18 196    |
| 1.7. Palielinājums pabalsta pensijas saņēmēja nāves gadījumā pārdzīvojušam laulātajam izmaksām saistībā ar pabalsta vidējā apmēra mēnesī prognozēto palielināšanos par 16,33 euro (no 280,99 euro līdz 297,32 euro). Plānoti izdevumi 2024. gada pensiju indeksācijai 2025. gadā 1 351 440 euro apmērā un pensiju indeksācijai 2025. gada 1. oktobrī 360 550 euro, tai skaitā ņemot vērā samazinājumu 30 103 euro (MK 19.09.2024. sēdes prot. Nr.38 2.§ 26.punkts) un palielinājumu saistībā ar pasākuma "Pensiju indeksācijas mehānisma pilnveidošana" īstenošanu 32 734 euro (MK 19.09.2024. sēdes prot. Nr.38 2.§ 26.2.3.apakšpunkts).   | -            | 1 176 317     | 1 176 317 |
| 1.8. Palielinājums pārmaksāto VSAOI atmaksām saistībā ar kopējās atmaksājāmās summas palielināšanos un saistībā ar valsts pensiju speciālā budžeta īpatsvara palielināšanos no 72,04% līdz 72,79%   | -            | 547 800       | 547 800   |
| 1.9. Palielinājums ES pensiju shēmai pārskaitītajam pensijas kapitālam un obligāto iemaksu nodošanai citai dalībvalstij saistībā ar valsts pensiju speciālā budžeta īpatsvara palielināšanos no 72,04% līdz 72,79%  | -            | 525           | 525       |
| 2. Valsts budžeta transferti no valsts speciālā budžeta uz valsts speciālo budžetu  | 258          | 1 052 080     | 1 051 822 |
| Valsts budžeta transferti no valsts pensiju speciālā budžeta uz VSAA speciālo budžetu, t.sk.:<br>- samazinājums dalības maksas nodrošināšanai Starptautiskajā Sociālās drošības asociācijā (258 euro);<br>- palielinājums (1 052 080 euro) saistībā ar:<br>- pasākuma "VSAA administratīvās kapacitātes stiprināšana" īstenošanu (571 532 euro) (MK 19.09.2024. sēdes prot. Nr.38 2.§ 25.punkts);<br>- ārstniecības personu darba samaksas pieauguma nodrošināšanu (1 522 euro) (MK 12.12.2023. sēdes prot. Nr.61 50.§ 3.4.1.apakšpunkts);<br>- 2024. – 2026. gada prioritārā pasākuma "Pensiju, pabalstu un atlīdzību piegādes saņēmēja dzīvesvietā samaksas pieauguma kompensēšana" īstenošanu (232 555 euro) (MK 26.09.2023. sēdes prot. Nr.47 43.§ 2.punkts); | 258          | 1 052 080     | 1 051 822 |



| Pasākums  | Samazinājums | Palielinājums | Izmaiņas |
|---|--------------|---------------|----------|
| - prioritārā pasākuma "VSAA IT sistēmas SAIS pielāgošana saistībā ar normatīvo aktu izmaiņām" īstenošanu (64 823 euro) (priekšlikums Nr.176 2.lasījumam);<br>- valsts pensiju speciālā budžeta īpatsvara palielināšanos no 72,04% līdz 72,79% (181 648 euro). |              |               |          |

### Finansēšana 2025. gada plānā

| Pasākums  | Euro                |
|---|---------------------|
|   | 2025. gada plāns    |
| <b>Finansēšana – kopā</b>   | <b>-440 669 317</b> |
| <i>t. sk.:</i>  |                     |
| <u>Naudas līdzekļi</u>  | -440 669 317        |
| <i>Valsts speciālā budžeta naudas līdzekļu atlikumu izmaiņas (palielinājums (-) vai samazinājums (+))</i> | -440 669 317        |

### 04.02.00 Nodarbinātības speciālais budžets

#### Apakšprogrammas mērķis:

- 1) kompensēt ienākumu zaudējumu bezdarba gadījumā;
- 2) īstenot un administrēt aktīvās darba tirgus politikas pasākumus, t.sk. aktīvos nodarbinātības pasākumus (nodrošināt bezdarbnieku apmācību, pārkvalifikāciju un kvalifikācijas paaugstināšanu, neformālās izglītības ieguvu, kā arī materiāli atbalstīt bezdarbniekus apmācības, pārkvalifikācijas, kvalifikācijas paaugstināšanas, neformālās izglītības ieguves un algoto pagaidu sabiedrisko darbu laikā, veicināt bezdarbnieku atgriešanos darba tirgū) un preventīvos bezdarba samazināšanas pasākumus.

#### Galvenās aktivitātes:

- 1) nodrošināt bezdarbnieka pabalstu izmaksas atkarībā no apdrošinātās personas apdrošināšanas iemaksu algas, apdrošināšanas stāža un bezdarbnieka pabalsta saņemšanas ilguma (maksimālais bezdarbnieka pabalsta saņemšanas ilgums – 8 mēneši), (pabalsta apmērs 506,56 euro vidēji mēnesī), tai skaitā nodrošinot bezdarbnieka pabalsta izmaksas minimālā apmērā – 199,20 euro mēnesī – personām, kurām visā pabalsta aprēķina periodā netiek izmantota personas iemaksu alga;
- 2) nodrošināt bezdarbniekiem, darba meklētājiem un bezdarba riskam pakļautām personām paredzētos aktīvos nodarbinātības pasākumus un preventīvos bezdarba samazināšanas pasākumus, tai skaitā: pasākumus komercdarbības vai pašnodarbinātības uzsākšanai, pasākumus: "Pasākums noteiktām personu grupām", "Nodarbināto personu reģionālās mobilitātes veicināšana", "Atbalsts reģionālajai mobilitātei darba devējam", "Nodarbinātības pasākumi vasaras brīvlaikā personām, kuras iegūst izglītību vispārējās, speciālās vai profesionālās izglītības iestādēs", apmācības programmas pieaugušo iesaistei mūžizglītībā un "Algoti pagaidu sabiedriskie darbi";
- 3) nodrošināt apbedīšanas pabalstu bezdarbnieka nāves gadījumā izmaksas trīskārša valsts sociālā nodrošinājuma pabalsta apmērā (pabalsta apmērs 498 euro vidēji mēnesī);
- 4) nodrošināt iemaksu veikšanu valsts pensiju speciālajā budžetā pensiju apdrošināšanai (20% apmērā no bezdarbnieka pabalsta);

- 5) nodrošināt ES pensiju shēmas dalībnieka Latvijas valsts obligātajā pensiju apdrošināšanas sistēmā uzkrātā pensijas kapitāla un obligāto iemaksu nodošanu ES pensiju shēmai;
- 6) nodrošināt transferta pārskaitījumu uz VSAA speciālo budžetu nodarbinātības speciālā budžeta administrēšanai.

Apakšprogrammas izpildītāji: VSAA (nodrošina pabalstu izmaksas) un NVA (organizē un administrē aktīvos nodarbinātības pasākumus un preventīvos bezdarba mazināšanas pasākumus).

### Darbības rezultāti un to rezultatīvie rādītāji no 2023. līdz 2027. gadam

|  | 2023. gads<br>(izpilde) | 2024. gada<br>plāns | 2025. gada<br>plāns | 2026. gada<br>prognoze | 2027. gada<br>prognoze |
|--|-------------------------|---------------------|---------------------|------------------------|------------------------|
| Reģistrētiem bezdarbniekiem nodrošināta ienākumu kompensācija darba zaudējuma gadījumā un atbalsts bezdarbnieka nāves gadījumā         |                         |                     |                     |                        |                        |
| Bezdarbnieka pabalsta saņēmēji vidēji mēnesī (skaits)  | 30 362                  | 30 663              | 32 040              | 32 040                 | 30 172                 |
| Apbedīšanas pabalsta, ja miris bezdarbnieks, saņēmēji vidēji mēnesī (skaits)   | 13                      | 12                  | 12                  | 12                     | 12                     |
| Nodrošinātas iespējas bezdarbnieku pārkvalifikācijai un kvalifikācijas paaugstināšanai, veicināta bezdarbnieku atgriešanās darba tirgū |                         |                     |                     |                        |                        |
| Aktīvajos darba tirgus politikas pasākumos atbalstītie bezdarbnieki un darba meklētāji (skaits) <sup>1</sup>                           | 15 429                  | 13 602              | 14 201              | 14 314                 | 14 314                 |

Piezīmes.

<sup>1</sup> Plānots no jauna iesaistāmo personu skaits. Rādītājs ar 2025. gadu palielinās, jo tika samazināts rezultatīvais rādītājs pasākumos ar augstākām vidējām izmaksām, pārdalot finansējumu uz pasākumiem, kur vidējās izmaksas ir zemākas, tādējādi ļaujot palielināt rezultatīvo rādītāju lielākā apmērā.

### Finansiālie rādītāji no 2023. līdz 2027. gadam

|  | 2023. gads<br>(izpilde) | 2024. gada<br>plāns | 2025. gada<br>plāns | 2026. gada<br>plāns | 2027. gada<br>plāns |
|--|-------------------------|---------------------|---------------------|---------------------|---------------------|
| Kopējie ieņēmumi, euro   | 216 486 696             | 235 966 805         | 258 303 318         | 271 668 920         | 270 888 061         |
| Kopējie izdevumi, euro   | 194 900 243             | 219 208 726         | 244 618 253         | 259 380 924         | 258 695 511         |
| Kopējo izdevumu izmaiņas, euro (+/-) pret iepriekšējo gadu   | ×                       | 24 308 483          | 25 409 527          | 14 762 671          | -685 413            |
| Kopējie izdevumi, % (+/-) pret iepriekšējo gadu  | ×                       | 12,5                | 11,6                | 6,0                 | -0,3                |
| Atlīdzība, euro  | 1 444 856               | 1 487 399           | 1 487 399           | 1 487 399           | 1 487 399           |
| Finansiālā bilance, euro   | 21 586 453              | 16 758 079          | 13 685 065          | 12 287 996          | 12 192 550          |
| Naudas līdzekļi  | -21 586 453             | -16 758 079         | -13 685 065         | -12 287 996         | -12 192 550         |
| Valsts speciālā budžeta naudas līdzekļu atlikumu izmaiņas (palielinājums (-) vai samazinājums (+)) | -21 586 453             | -16 758 079         | -13 685 065         | -12 287 996         | -12 192 550         |
| Vidējais amata vietu skaits gadā   | 85,6                    | 89                  | 89                  | 89                  | 89                  |
| Vidējā atlīdzība amata vietai (mēnesī), euro   | 1 406,6                 | 1 392,7             | 1 392,7             | 1 392,7             | 1 392,7             |

### Izmaiņas izdevumos, salīdzinot 2025. gada plānu ar 2024. gada plānu

| Pasākums  | Euro           |                   |                   |
|---|----------------|-------------------|-------------------|
|   | Samazinājums   | Palielinājums     | Izmaiņas          |
| <b>Izdevumi – kopā</b>  | <b>620 553</b> | <b>26 030 080</b> | <b>25 409 527</b> |
| <u>Prioritāri pasākumi</u>  | -              | 51 906            | 51 906            |
| <i>Prioritārā pasākuma "Atbalsts minimālo ienākumu palielināšanai" apakšpasākuma "Ar valsts sociālā nodrošinājuma pabalsta un pensiju apmēru pārskatīšanu saistītie pakalpojumi" īstenošana, saņemot transferta pārskaitījumu no LM pamatbudžeta programmas 04.00.00 "Valsts atbalsts sociālajai apdrošināšanai" (MK 19.09.2024. sēdes prot. Nr.38 2.§ 2.punkts), tai skaitā:</i> | -              | 51 906            | 51 906            |

| Pasākums  | Samazinājums | Palielinājums | Izmaiņas   |
|---|--------------|---------------|------------|
| - apbedīšanas pabalsta, kas piešķirts bezdarbnieka pabalsta saņēmēja nāves gadījumā, izmaksām 6 480 euro apmērā, nodrošinot 12 pabalsta saņēmējiem vidēji mēnesī pabalsta vidējā apmēra mēnesī palielināšanos par 45 euro (no 453 euro līdz 498 euro);<br>- bezdarbnieka pabalsta minimālā apmērā izmaksām 37 855 euro apmērā, nodrošinot 312 pabalsta saņēmējiem vidēji mēnesī pabalsta vidējā apmēra mēnesī palielināšanos par 11,03 euro (no 111,02 euro līdz 122,05 euro);<br>- iemaksām uz valsts pensiju speciālo budžetu valsts pensiju apdrošināšanai 7 571 euro apmērā par bezdarbnieka pabalsta minimālā apmērā saņēmējiem, nodrošinot 312 personām, par kurām veicamas iemaksas, vidēji mēnesī iemaksas vidējā apmēra mēnesī palielināšanos par 2,21 euro (no 22,20 euro līdz 24,41 euro). |              |               |            |
| <b>Citas izmaiņas</b>   | 620 553      | 25 978 174    | 25 357 621 |
| 1. Izdevumu samazinājums aktīvā nodarbinātības pasākuma "Pasākumi komercdarbības vai pašnodarbinātības uzsākšanai" īstenošanai saistībā ar pārējo saistību no 2024. gada samazināšanos  | 153 815      | -             | -153 815   |
| 2. Izdevumu samazinājums aktīvā nodarbinātības pasākuma "Atbalsts reģionālajai mobilitātei darba devējam" īstenošanai saistībā ar pasākumā iesaistāmo dalībnieku skaita plānoto samazināšanos par 5 personām un vidējo izmaksu plānoto samazinājumu par 53,88 euro uz vienu iesaistāmo (no 607,12 euro uz 553,24 euro)  | 3 845        | -             | -3 845     |
| 3. Izdevumu samazinājums aktīvā nodarbinātības pasākuma "Neformālā izglītības programma "Valsts valoda bez starpniekvalodas"" īstenošanai saistībā ar pasākumā iesaistāmo dalībnieku skaita plānoto samazināšanos par 10 personām   | 7 456        | -             | -7 456     |
| 4. Izdevumu samazinājums aktīvā nodarbinātības pasākuma "Pasākumi noteiktām personu grupām" (jauniešiem līdz 29 gadiem, kuri ir atbrīvoti no brīvības atņemšanas vietas vai probācijas klienti)" īstenošanai, jo pasākuma īstenošana no nodarbinātības speciālā budžeta 2025. gadā nav plānota <sup>1</sup>   | 36 365       | -             | -36 365    |
| 5. Izdevumu palielinājums aktīvā nodarbinātības pasākuma "Pasākumi noteiktām personu grupām bezdarbnieku ar invaliditāti nodarbināšanai uz nenoteiktu laiku" īstenošanai saistībā ar vidējo izmaksu plānoto palielināšanos par 507,26 euro uz vienu iesaistāmo (no 691,24 euro uz 1 198,50 euro), galvenokārt ņemot vērā plānoto izdevumu pieaugumu darba vietas pielāgošanas izmaksām  | -            | 5 073         | 5 073      |
| 6. Izdevumu palielinājums aktīvā nodarbinātības pasākuma "Pasākumi noteiktām personu grupām" īstenošanai (2024. gada līgumi, kuru apmaksa plānota saskaņā ar de minimis regulu Nr.1408/2013)  | -            | 48 120        | 48 120     |
| 7. Izdevumu palielinājums aktīvā nodarbinātības pasākuma "Nodarbinātības pasākumi vasaras brīvlaikā personām, kuras iegūst izglītību vispārējās, speciālās vai profesionālās izglītības iestādēs" īstenošanai saistībā ar pasākumā iesaistāmo dalībnieku skaita plānoto pieaugumu par 1 114 personām  | -            | 446 462       | 446 462    |
| 8. Izdevumu palielinājums aktīvā nodarbinātības pasākuma "Algoti pagaidu sabiedriskie darbi" īstenošanai saistībā ar vidējo izmaksu plānoto palielināšanos par 65,35 euro uz vienu dalībnieku (no 677,53 euro uz 742,88 euro)   | -            | 120 894       | 120 894    |
| 9. Sociāla rakstura maksājumi un kompensācijas  | 419 068      | 21 717 729    | 21 298 661 |
| 9.1. Palielinājums bezdarbnieka pabalsta izmaksām saistībā ar pabalsta vidējā apmēra mēnesī prognozēto palielināšanos par 36,17 euro (no 470,30 euro līdz 506,47 euro) un pabalsta saņēmēju skaita prognozēto palielināšanos par 1 377 personām vidēji mēnesī (no 30 663 personām līdz 32 040 personām), tai skaitā samazinājums bezdarbnieka pabalsta izmaksām saistībā ar pabalsta saņēmēju skaita vidēji mēnesī prognozēto samazināšanos (1 725 310 euro) (MK 19.09.2024. sēdes prot. Nr.38 2.§ 24.punkts) un (346 018 euro) (MK 19.09.2024. sēdes prot. Nr.38 2.§ 25.punkts)  | -            | 21 677 986    | 21 677 986 |
| 9.2. Samazinājums bezdarbnieka stipendijas izmaksām aktīvā nodarbinātības pasākuma "Neformālā izglītības programma "Valsts valoda bez starpniekvalodas"" ietvaros saistībā ar pasākumā iesaistāmo dalībnieku skaita plānoto samazināšanos par 10 personām (no 30 personām līdz 20 personām), nodrošinot pasākumā iesaistāmajiem prognozēto vidējo stipendiju 150 euro apmērā  | 1 500        | -             | -1 500     |

| Pasākums   | Samazinājums | Palielinājums | Izmaiņas  |
|--|--------------|---------------|-----------|
| 9.3. Palielinājums apbedīšanas pabalsta izmaksām saistībā ar pabalsta vidējā apmēra mēnesī prognozēto palielināšanos par 42 euro (no 411 euro līdz 453 euro)   | -            | 6 048         | 6 048     |
| 9.4. Samazinājums pārējiem klasifikācijā neminētiem no valsts un pašvaldību budžeta veiktajiem maksājumiem iedzīvotājiem naudā aktīvā nodarbinātības pasākuma "Nodarbināto personu reģionālās mobilitātes veicināšana" īstenošanai saistībā ar:<br>- pasākumā iesaistāmo dalībnieku skaita plānoto samazināšanos par 500 personām (303 560 euro);<br>- vidējo izmaksu plānoto samazinājumu par 53,88 euro uz vienu iesaistāmo (no 607,12 euro uz 553,24 euro) (80 820 euro);<br>- pārējo saistību no 2024. gada samazināšanos (33 188 euro)  | 417 568      | -             | -417 568  |
| 9.5. Palielinājums pārmaksāto VSAOI atmaksām saistībā ar kopējās atmaksājāmās summas palielināšanos un nodarbinātības speciālā budžeta īpatsvara palielināšanos no 4,35% līdz 4,45%  | -            | 33 625        | 33 625    |
| 9.6. Palielinājums ES pensiju shēmai pārskaitītajam pensijas kapitālam un obligāto iemaksu nodošanai citai dalībvalstij saistībā ar nodarbinātības speciālā budžeta īpatsvara palielināšanos no 4,35% līdz 4,45%   | -            | 70            | 70        |
| 10. Valsts budžeta transferti no valsts speciālā budžeta uz valsts speciālo budžetu  | 4            | 3 639 896     | 3 639 892 |
| 10.1. Palielinājums nodarbinātības speciālā budžeta izdevumiem iemaksām uz valsts pensiju speciālo budžetu valsts pensiju apdrošināšanai saistībā ar iemaksas vidējā apmēra mēnesī prognozēto palielināšanos par 7,23 euro (no 94,06 euro līdz 101,29 euro) un personu, par kurām veicamas iemaksas, skaita prognozēto palielināšanos par 666 personām vidēji mēnesī (no 31 715 personām līdz 32 381 personām)   | -            | 3 562 463     | 3 562 463 |
| 10.2. Valsts budžeta transferti no nodarbinātības speciālā budžeta uz VSAA speciālo budžetu, t.sk.:<br>- samazinājums dalības maksas nodrošināšanai Starptautiskajā Sociālās drošības asociācijā (4 euro);<br>- palielinājums (77 433 euro) saistībā ar:<br>- pasākuma "VSAA administratīvās kapacitātes stiprināšana" īstenošanu (34 940 euro) (MK 19.09.2024. sēdes prot. Nr.38 2.§ 25.punkts);<br>- ārstniecības personu darba samaksas pieauguma nodrošināšanu (93 euro) (MK 12.12.2023. sēdes prot. Nr.61 50.§ 3.4.1.apakšpunkts);<br>- 2024. – 2026. gada prioritārā pasākuma "Pensiju, pabalstu un atlīdzību piegādes saņēmēja dzīvesvietā samaksas pieauguma kompensēšana" īstenošanu (14 217 euro) (MK 26.09.2023. sēdes prot. Nr.47 43.§ 2.punkts);<br>- prioritārā pasākuma "VSAA IT sistēmas SAIS pielāgošana saistībā ar normatīvo aktu izmaiņām" īstenošanu (3 963 euro) (priekšlikums Nr.178 2.lasījumam);<br>- nodarbinātības speciālā budžeta īpatsvara palielināšanos no 4,35% līdz 4,45% (24 220 euro). | 4            | 77 433        | 77 429    |

Piezīmes.

<sup>1</sup> Pasākums tiks īstenots ar Eiropas Sociālā fonda Plus atbalstu saskaņā ar MK 28.11.2023. noteikumiem Nr.691 "Eiropas Savienības kohēzijas politikas programmas 2021.–2027. gadam 4.3.3. specifiskā atbalsta mērķa "Uzlabot visu darba meklētāju, jo īpaši jauniešu – it sevišķi, īstenojot Garantiju jauniešiem –, ilgstošo bezdarbnieku un darba tirgū nelabvēlīgā situācijā esošo grupu, un ekonomiski neaktīvo personu piekļuvi nodarbinātībai un aktivizācijas pasākumiem, kā arī veicinot pašnodarbinātību un sociālo ekonomiku" 4.3.3.2. pasākuma "Nelabvēlīgākā situācijā esošu bezdarbnieku un ekonomiski neaktīvo iedzīvotāju iekļaušanās darba tirgū sekmēšana" īstenošanas noteikumi".

## Finansēšana 2025. gada plānā

| Pasākums   | Euro               |
|--|--------------------|
|  | 2025. gada plāns   |
| <b>Finansēšana – kopā</b>  | <b>-13 685 065</b> |
| <i>t. sk.:</i>   |                    |
| <u>Naudas līdzekļi</u>   | -13 685 065        |
| Valsts speciālā budžeta naudas līdzekļu atlikumu izmaiņas (palielinājums (-) vai samazinājums (+)) | -13 685 065        |

**04.03.00 Darba negadījumu speciālais budžets**Apakšprogrammas mērķis:

- 1) nodrošināt ienākumu kompensāciju, iestājoties nelaimes gadījumam darbā vai arodslimībai, un citus pasākumus, veicinot indivīdu ātrāku un pēc iespējas kvalitatīvāku atgriešanos darba tirgū pēc darbnespējas perioda;
- 2) paplašināt sabiedrības zināšanas un paaugstināt sabiedrības informētības līmeni par darba aizsardzības jautājumiem.

Galvenās aktivitātes:

- 1) nodrošināt 2024. gada oktobrī veiktās atlīdzību indeksācijas izmaksas 2025. gadā, kā arī atlīdzību indeksāciju 2025. gada oktobrī;
- 2) nodrošināt slimības pabalstu izmaksas apdrošinātām personām, ja pārejošas darba nespējas cēlonis ir nelaimes gadījums darbā vai arodslimība (pabalsta vidējais apmērs 2 322,51 *euro* mēnesī, 80% apmērā no apdrošinātās personas apdrošināšanas iemaksu algas par laiku no darba nespējas 11.dienas (arodslimības gadījumā slimības pabalstu izmaksā sākot ar dienu, kad konstatēta arodslimība), bet ne ilgāku par 26 nedēļām, ja darba nespēja ir nepārtraukta, vai nav ilgāka par 52 nedēļām triju gadu periodā, ja darba nespēja atkārtojas ar pārtraukumiem;
- 3) nodrošināt atlīdzību par darbspēju zaudējumu izmaksas (atlīdzības vidējais apmērs mēnesī 533,16 *euro*, kas ir atkarīgs no saņēmēja vidējās sociālās apdrošināšanas iemaksu algas noteiktā periodā un darbspēju zaudējuma pakāpes procentos), tai skaitā nodrošinot atlīdzību izmaksas minimālā apmērā personām ar I invaliditātes grupu 302,40 *euro* mēnesī, personām ar II invaliditātes grupu 264,60 *euro* mēnesī un personām ar III invaliditātes grupu 189 *euro* mēnesī;
- 4) nodrošināt atlīdzību par apgādnieka zaudējumu izmaksas (atlīdzības vidējais apmērs mēnesī 527,38 *euro*, kas ir atkarīgs no apgādnieka vidējās sociālās apdrošināšanas iemaksu algas noteiktā periodā un apgādībā bijušo personu skaita), tai skaitā nodrošinot atlīdzību izmaksas minimālā apmērā bērniem līdz 7 gadu vecumam 189 *euro* mēnesī un bērniem no 7 gadu vecuma 226 *euro* mēnesī;
- 5) nodrošināt apbedīšanas pabalstu izmaksas darba negadījumā cietušās personas apbedīšanai divkārtšas mēneša vidējās apdrošināšanas atlīdzības apmērā (pabalsta apmērs 1 763,49 *euro* vidēji mēnesī);
- 6) nodrošināt atlīdzību par ārstēšanu, aprūpi, medicīnisko un profesionālo rehabilitāciju, protezēšanu, rehabilitācijas līdzekļu iegādi un to remontu izmaksām, pavadonu pakalpojumu apmaksu un ārstniecības iestādes apmeklēšanai paredzēto ceļa izdevumu apmaksu;
- 7) nodrošināt ES pensiju shēmas dalībnieka Latvijas valsts obligātajā pensiju apdrošināšanas sistēmā uzkrātā pensijas kapitāla un obligāto iemaksu nodošanu ES pensiju shēmai;
- 8) nodrošināt preventīvos pasākumus nelaimes gadījumu darbā un arodslimību novēršanai;
- 9) nodrošināt iemaksu veikšanu valsts pensiju speciālajā budžetā pensiju apdrošināšanai 20% apmērā no slimības pabalsta, ja šo personu slimības cēlonis ir nelaimes gadījums darbā vai arodslimība, un no atlīdzības par darbspēju zaudējumu, kuru saņem nestrādājošas personas ar invaliditāti, ja šo personu invaliditātes cēlonis ir nelaimes gadījums darbā vai arodslimība;

- 10) nodrošināt iemaksu veikšanu nodarbinātības speciālajā budžetā apdrošināšanai bezdarba gadījumam Ministru kabineta noteiktā apmērā no slimības pabalsta, ja šo personu pārejošas darbnespējas cēlonis ir nelaimes gadījums darbā vai arodslimība;
- 11) nodrošināt transferta pārskaitījumu uz VSAA speciālo budžetu darba negadījumu speciālā budžeta administrēšanai.

Apakšprogrammas izpildītājs: VSAA.

### Darbības rezultāti un to rezultatīvie rādītāji no 2023. līdz 2027. gadam

|  | 2023. gads<br>(izpilde) | 2024. gada<br>plāns | 2025. gada<br>plāns | 2026. gada<br>prognoze | 2027. gada<br>prognoze |
|--|-------------------------|---------------------|---------------------|------------------------|------------------------|
| Nodrošināta ienākumu kompensācija, ja ciests nelaimes gadījumā darbā vai iegūta arodslimība, sekmējot ātrāku un kvalitatīvāku atgriešanos darba tirgū pēc darbnespējas perioda |                         |                     |                     |                        |                        |
| Slimības pabalsta saņēmēji vidēji mēnesī (skaits)  | 563                     | 630                 | 620                 | 652                    | 686                    |
| Atlīdzības par darbību zaudējumu saņēmēji vidēji mēnesī (skaits)   | 12 671                  | 13 716              | 13 854              | 14 622                 | 15 433                 |
| Atlīdzības par apgādnieka zaudējumu saņēmēji vidēji mēnesī (skaits)  | 51                      | 54                  | 55                  | 57                     | 59                     |
| Apbedīšanas pabalsta saņēmēji vidēji mēnesī (skaits)   | 6                       | 6                   | 6                   | 6                      | 6                      |
| Pārējo pabalstu saņēmēji vidēji mēnesī (skaits)  | 456                     | 538                 | 484                 | 499                    | 514                    |
| Īstenoti pasākumi sabiedrības zināšanu un informētības uzlabošanai, lai mazinātu risku ciest nelaimes gadījumā darbā vai iegūt arodslimību                                     |                         |                     |                     |                        |                        |
| Informatīvi semināri (skaits)  | 97                      | 70                  | 55                  | 60                     | 60                     |
| Informatīvi materiāli darba aizsardzības jomā, t.sk.:  |                         |                     |                     |                        |                        |
| <i>bukleti un brošūras (skaits)</i>  | 2                       | 3                   | 3                   | 3                      | 3                      |
| <i>plakāti (skaits)</i>  | 4                       | 10                  | 8                   | 8                      | 5                      |
| <i>videosižeti / videofilmas (skaits)</i>  | 8                       | 5                   | 5                   | 5                      | 5                      |
| Informatīvās kampaņas (skaits) <sup>1</sup>  | -                       | 1                   | 1                   | 1                      | 1                      |

Piezīmes.

<sup>1</sup> Rādītājam 2023. gadā tika plānota vērtība "1", bet saistībā ar RSU iepirkuma apstrīdēšanu, to plānots realizēt 2024. gadā.

### Finansiālie rādītāji no 2023. līdz 2027. gadam

|  | 2023. gads<br>(izpilde) | 2024. gada<br>plāns | 2025. gada<br>plāns | 2026. gada<br>plāns | 2027. gada<br>plāns |
|--|-------------------------|---------------------|---------------------|---------------------|---------------------|
| Kopējie ieņēmumi, <i>euro</i>  | 99 686 757              | 117 503 059         | 119 711 532         | 132 897 532         | 147 508 861         |
| Kopējie izdevumi, <i>euro</i>  | 95 867 060              | 116 675 249         | 119 066 709         | 133 641 368         | 149 245 529         |
| Kopējo izdevumu izmaiņas, <i>euro (+/-)</i> pret iepriekšējo gadu                                  | ×                       | 20 808 189          | 2 391 460           | 14 574 659          | 15 604 161          |
| Kopējie izdevumi, % (+/-) pret iepriekšējo gadu  | ×                       | 21,7                | 2,0                 | 12,2                | 11,7                |
| Finansiālā bilance, <i>euro</i>  | 3 819 697               | 827 810             | 644 823             | -743 836            | -1 736 668          |
| Naudas līdzekļi  | -3 819 697              | -827 810            | -644 823            | 743 836             | 1 736 668           |
| Valsts speciālā budžeta naudas līdzekļu atlikumu izmaiņas (palielinājums (-) vai samazinājums (+)) | -3 819 697              | -827 810            | -644 823            | 743 836             | 1 736 668           |

### Izmaiņas izdevumos, salīdzinot 2025. gada plānu ar 2024. gada plānu

| Pasākums   | <i>Euro</i>      |                  |                  |
|--|------------------|------------------|------------------|
|  | Samazinājums     | Palielinājums    | Izmaiņas         |
| <b>Izdevumi – kopā</b>   | <b>1 583 237</b> | <b>3 974 697</b> | <b>2 391 460</b> |
| <i>t. sk.:</i>   |                  |                  |                  |
| <b>Citas izmaiņas</b>  | 1 583 237        | 3 974 697        | 2 391 460        |
| <i>1. Pārskaitījumi medicīnas iestādēm par personas ārstēšanos, aprūpi, medicīnisko un profesionālo rehabilitāciju sakarā ar nelaimes gadījumu darbā vai arodslimību, par protezēšanu, rehabilitācijas</i> | 23 620           | 16 197           | -7 423           |

| Pasākums   | Samazinājums     | Palielinājums    | Izmaiņas         |
|--|------------------|------------------|------------------|
| <p>līdzekļu iegādi un to remontu, pavadoņu apmaksu un ārstniecības iestādes apmeklēšanai paredzēto ceļa izdevumu apmaksu, t.sk.:</p> <ul style="list-style-type: none"> <li>- palielinājums saistībā ar atlīdzības vidējā apmēra gadā prognozēto palielināšanos par 23,20 euro (no 791,29 euro līdz 814,49 euro);</li> <li>- samazinājums saistībā ar pakalpojuma saņēmēju skaita prognozēto samazināšanos par 29 personām vidēji gadā (no 698 personām līdz 669 personām).</li> </ul> <p>Minētās izmaiņas iekļauj arī izdevumu samazinājumu 89 056 euro apmērā saistībā ar atlīdzības vidējā apmēra gadā un pakalpojuma saņēmēju skaita prognozēto samazināšanos (priekšlikums Nr.179 2.lasījumam).</p>   |                  |                  |                  |
| <b>2. Sociāla rakstura maksājumi un kompensācijas</b>  | <b>1 530 623</b> | <b>3 454 336</b> | <b>1 923 713</b> |
| <b>2.1. Slimības pabalsts, t.sk.:</b>  | <b>278 701</b>   | <b>2 172 214</b> | <b>1 893 513</b> |
| <ul style="list-style-type: none"> <li>- palielinājums izmaksām saistībā ar pabalsta vidējā apmēra mēnesī prognozēto palielināšanos par 287,33 euro (no 2 035,18 euro līdz 2 322,51 euro);</li> <li>- samazinājums izmaksām saistībā ar pabalsta saņēmēju skaita prognozēto samazināšanos par 10 personām vidēji mēnesī (no 630 personām līdz 620 personām).</li> </ul>  |                  |                  |                  |
| <b>2.2. Atlīdzība par darbības zaudējumu, t.sk.:</b>   | <b>1 062 851</b> | <b>882 908</b>   | <b>- 179 943</b> |
| <ul style="list-style-type: none"> <li>- palielinājums izmaksām saistībā ar atlīdzības saņēmēju skaita prognozēto palielināšanos par 138 personām vidēji mēnesī (no 13 716 personām līdz 13 854 personām);</li> <li>- samazinājums izmaksām saistībā ar atlīdzības vidējā apmēra mēnesī prognozēto samazināšanos par 6,45 euro (no 539,61 euro līdz 533,16 euro).</li> </ul> <p>Minētās izmaiņas iekļauj arī izdevumu samazinājumu 1 142 700 euro apmērā saistībā ar atlīdzības saņēmēju skaita vidēji mēnesī un atlīdzības vidējā apmēra mēnesī prognozēto samazināšanos (priekšlikums Nr.203 2.lasījumam).</p> <p>Plānoti izdevumi 2024. gada atlīdzību indeksācijai 2025. gadā 4 558 520 euro apmērā un atlīdzību indeksācijai 2025. gada 1. oktobrī 1 281 011 euro, tai skaitā ņemot vērā samazinājumu 107 242 euro (MK 19.09.2024. sēdes prot. Nr.38 2.§ 26.punkts) un palielinājumu saistībā ar pasākuma "Pensiju indeksācijas mehānisma pilnveidošana" īstenošanu 106 221 euro (MK 19.09.2024. sēdes prot. Nr.38 2.§ 26.2.4.apakšpunkts).</p> |                  |                  |                  |
| <b>2.3. Palielinājums atlīdzības par apgādnieka zaudējumu izmaksām saistībā ar atlīdzības saņēmēju skaita prognozēto palielināšanos par 1 personu vidēji mēnesī (no 54 personām līdz 55 personām) un atlīdzības vidējā apmēra mēnesī prognozēto palielināšanos par 38,01 euro (no 489,37 euro līdz 527,38 euro). Plānoti izdevumi 2024. gada atlīdzību indeksācijai 2025. gadā 18 579 euro apmērā un atlīdzību indeksācijai 2025. gada 1. oktobrī 5 185 euro, tai skaitā ņemot vērā samazinājumu 441 euro (MK 19.09.2024. sēdes prot. Nr.38 2.§ 26.punkts) un palielinājumu saistībā ar pasākuma "Pensiju indeksācijas mehānisma pilnveidošana" īstenošanu 465 euro (MK 19.09.2024. sēdes prot. Nr.38 2.§ 26.2.4.apakšpunkts).</b>   | <b>-</b>         | <b>30 955</b>    | <b>30 955</b>    |
| <b>2.4. Palielinājums apbedīšanas pabalsta izmaksām saistībā ar pabalsta vidējā apmēra mēnesī prognozēto palielināšanos par 197,53 euro (no 1 565,96 euro līdz 1 763,49 euro)</b>  | <b>-</b>         | <b>14 222</b>    | <b>14 222</b>    |
| <b>2.5. Pārējie pabalsti (atlīdzības par ārstēšanu, aprūpi, medicīnisko un profesionālo rehabilitāciju, protezēšanu, rehabilitācijas līdzekļu iegādi un to remontu, pavadoņu apmaksu un ārstniecības iestādes apmeklēšanai paredzēto ceļa izdevumu apmaksu), t.sk.:</b>  | <b>189 015</b>   | <b>338 037</b>   | <b>149 022</b>   |
| <ul style="list-style-type: none"> <li>- palielinājums izmaksām saistībā ar pabalsta vidējā apmēra mēnesī prognozēto palielināšanos par 52,36 euro (no 239,33 euro līdz 291,69 euro);</li> <li>- samazinājums izmaksām saistībā ar pieprasīto pakalpojumu saņēmēju skaita prognozēto samazināšanos par 54 personām vidēji mēnesī (no 538 personām līdz 484 personām).</li> </ul>   |                  |                  |                  |
| <b>2.6. Palielinājums pārmaksāto VSAOI atmaksām, ņemot vērā iepriekšējo gadu izpildes tendences un kopējās atmaksājāmās summas palielināšanos</b>  | <b>-</b>         | <b>16 000</b>    | <b>16 000</b>    |
| <b>2.7. Samazinājums ES pensiju shēmai pārskaitītajam pensijas kapitālam un obligāto iemaksu nodošanai citai dalībvalstij, ņemot</b>   | <b>56</b>        | <b>-</b>         | <b>-56</b>       |

| Pasākums   | Samazinājums | Palielinājums | Izmaiņas |
|--|--------------|---------------|----------|
| <i>vērā iepriekšējo gadu izpildes tendences un darba negadījumu speciālā budžeta īpatsvara samazināšanos no 2,24% līdz 2,16%</i>   |              |               |          |
| <b>3. Valsts budžeta transferti no valsts speciālā budžeta uz valsts speciālo budžetu</b>  | 28 994       | 504 164       | 475 170  |
| <b>3.1. Valsts budžeta transferti no darba negadījumu speciālā budžeta uz VSAA speciālo budžetu, t.sk.:</b><br>- palielinājums (25 830 euro) saistībā ar:<br>- pasākuma "VSAA administratīvās kapacitātes stiprināšana" īstenošanu (16 960 euro) (MK 19.09.2024. sēdes prot. Nr.38 2.§ 25.punkts);<br>- ārstniecības personu darba samaksas pieauguma nodrošināšanu (45 euro) (MK 12.12.2023. sēdes prot. Nr.61 50.§ 3.4.1.apakšpunkts);<br>- 2024. – 2026. gada prioritārā pasākuma "Pensiju, pabalstu un atlīdzību piegādes saņēmēja dzīvesvietā samaksas pieauguma kompensēšana" īstenošanu (6 901 euro) (MK 26.09.2023. sēdes prot. Nr.47 43.§ 2.punkts);<br>- prioritārā pasākuma "VSAA IT sistēmas SAIS pielāgošana saistībā ar normatīvo aktu izmaiņām" īstenošanu (1 924 euro) (priekšlikums Nr.179 2.lasījumam);<br>- samazinājums (19 407 euro) saistībā ar:<br>- dalības maksas nodrošināšanu Starptautiskajā Sociālās drošības asociācijā (31 euro);<br>- darba negadījumu speciālā budžeta īpatsvara samazināšanos no 2,24% līdz 2,16% (19 376 euro). | 19 407       | 25 830        | 6 423    |
| <b>3.2. Darba negadījumu speciālā budžeta izdevumi iemaksām uz nodarbinātības speciālo budžetu apdrošināšanai bezdarba gadījumam par personām, kuras saņem slimības pabalstu, ja šo personu slimības cēlonis ir nelaimes gadījums darbā vai arodslimība, t.sk.:</b><br>- palielinājums saistībā ar iemaksas vidējā apmēra mēnesī prognozēto palielināšanos par 2,30 euro (no 16,28 euro līdz 18,58 euro);<br>- samazinājums saistībā ar personu, par kurām veicamas iemaksas, skaita prognozēto samazināšanos par 43 personām vidēji mēnesī (no 1 283 personām līdz 1 240 personām).   | 9 587        | 35 379        | 25 792   |
| <b>3.3. Palielinājums darba negadījumu speciālā budžeta izdevumiem iemaksām uz valsts pensiju speciālo budžetu valsts pensiju apdrošināšanai par personām, kuras saņem slimības pabalstu, ja šo personu slimības cēlonis ir nelaimes gadījums darbā vai arodslimība, un par nestrādājošām personām ar invaliditāti, kuras saņem atlīdzību par darbspēju zaudējumu, ja šo personu slimības cēlonis ir nelaimes gadījums darbā vai arodslimība, saistībā ar personu, par kurām veicamas iemaksas, skaita prognozēto palielināšanos par 95 personām vidēji mēnesī (no 5 202 personām līdz 5 297 personām) un iemaksas vidējā apmēra mēnesī prognozēto palielināšanos par 4,38 euro (no 144,15 euro līdz 148,53 euro)</b>  | -            | 442 955       | 442 955  |

### Finansēšana 2025. gada plānā

| Pasākums  | <i>Euro</i>      |
|---|------------------|
|   | 2025. gada plāns |
| <b>Finansēšana – kopā</b>   | <b>-644 823</b>  |
| <i>t. sk.:</i>  |                  |
| <u>Naudas līdzekļi</u>  | -644 823         |
| <i>Valsts speciālā budžeta naudas līdzekļu atlikumu izmaiņas (palielinājums (-) vai samazinājums (+))</i> | -644 823         |

#### 04.04.00 Invaliditātes, maternitātes un slimības speciālais budžets

##### Apakšprogrammas mērķis:

nodrošināt ienākumu kompensāciju slimības, maternitātes, paternitātes, invaliditātes, bērna kopšanas gadījumā un pabalstu apdrošinātās personas vai tās apgādībā bijuša ģimenes locekļa nāves gadījumā.



Galvenās aktivitātes:

- 1) nodrošināt 2024. gada oktobrī veiktās pensiju un piemaksas pie invaliditātes pensijas apmēra par vienu apdrošināšanas stāža gadu, kas uzkrāts līdz 1995. gada 31. decembrim, indeksācijas izmaksas 2025. gadā, kā arī pensiju, tai skaitā piemaksas pie invaliditātes pensijas, plānoto indeksāciju 2025. gada oktobrī;
- 2) nodrošināt slimības pabalstu vispārējā saslimšanas gadījumā izmaksas 80% apmērā no apdrošinātās personas apdrošināšanas iemaksu algas par laiku no darba nespējas 10. dienas līdz darbspēju atgūšanas dienai, bet ne ilgāku par 26 nedēļām, ja darba nespēja ir nepārtraukta, vai nav ilgāka par 52 nedēļām triju gadu periodā, ja darba nespēja atkārtojas ar pārtraukumiem, (pabalsta vidējais apmērs mēnesī 1 609,64 *euro*);
- 3) nodrošināt invaliditātes pensiju izmaksas atkarībā no indivīda apdrošināšanas iemaksu algas un apdrošināšanas stāža ilguma un invaliditātes smaguma pakāpes (pensijas vidējais apmērs mēnesī 350,50 *euro*), tai skaitā:
  - piemaksu, kas laika periodā no 2009. gada 1. janvāra līdz 2017. gada 31. decembrim piešķirta pie invaliditātes pensijas par apdrošināšanas stāžu, kas uzkrāts līdz 1995. gada 31. decembrim, izmaksas (piemaksas vidējais apmērs mēnesī 15,26 *euro*). Ar 2012. gada 1. janvāri piemaksas piešķiršana tika pārtraukta. Piešķirot invaliditātes pensiju no jauna, piemaksa, kas bija piešķirta līdz pensijas piešķiršanai no jauna, saglabājas. Sākot ar 2024. gada 1. janvāri tiek atjaunota pakāpeniska piemaksu piešķiršana par apdrošināšanas stāžu, kas uzkrāts līdz 1995. gada 31. decembrim. Piemaksas atjaunošanu veic pakāpeniski – atbilstoši pensijas piešķiršanas gadiem. 2024. gadā tās piešķir personām, kurām pensija piešķirta 2012., 2013. un 2014. gadā. 2025. gadā tās piešķirs personām, kurām pensija piešķirta 2015., 2016. un 2017. gadā. Ar 2014. gadu piemaksas tiek finansētas no valsts pamatbudžeta, invaliditātes, maternitātes un slimības speciālajā budžetā saņemot transferta ieņēmumus no valsts pamatbudžeta un piemaksu izmaksājot kopā ar invaliditātes pensiju;
  - minimālās invaliditātes pensijas izmaksas – minimālās invaliditātes pensijas apmērs tiek noteikts personām ar I invaliditātes grupu 302,40 *euro* mēnesī, personām ar I invaliditātes grupu kopš bērnības 361,60 *euro* mēnesī, personām ar II invaliditātes grupu 264,60 *euro* mēnesī, personām ar II invaliditātes grupu kopš bērnības 316,40 *euro* mēnesī, personām ar III invaliditātes grupu 189 *euro* mēnesī un personām ar III invaliditātes grupu kopš bērnības 226 *euro* mēnesī;
- 4) nodrošināt pensiju saskaņā ar speciāliem lēmumiem izmaksas – ar speciālu lēmumu piešķirta invaliditātes pensija ČAES avārijas seku likvidēšanas dalībniekam (pensijas vidējais apmērs mēnesī 71 *euro*);
- 5) nodrošināt maternitātes pabalstu izmaksas, 80% apmērā no apdrošinātās personas sociālās apdrošināšanas iemaksu algas (pabalsta vidējais apmērs mēnesī 5 115,70 *euro*);
- 6) nodrošināt paternitātes pabalstu izmaksas, 80% apmērā no apdrošinātās personas sociālās apdrošināšanas iemaksu algas (pabalsta vidējais apmērs mēnesī 765,30 *euro*). Paternitātes pabalstu izmaksā par 10 darba dienām;
- 7) nodrošināt vecāku pabalsta izmaksas (pabalsta vidējais apmērs mēnesī 772,41 *euro*), ievērojot, ka bērna kopšanai par vienu un to pašu bērnu ir tiesības izvēlēties kopējo periodu vecāku pabalsta saņemšanai, ko veido vecāku pabalsts un vecāku pabalsta

nenododamā daļa, kas katram vecākam pienākas divus kalendāra mēnešus. Ir iespējams izvēlēties vienu no šādiem pabalsta saņemšanas periodiem:

- 19 mēneši, no kuriem 15 mēnešus no bērna piedzimšanas dienas var izmantot līdz dienai, kad bērns sasniedz pusotra gada vecumu, bet nenododamo daļu, kas pienākas divus kalendāra mēnešus vienam vecākam, katrs no vecākiem var izmantot līdz dienai, kad bērns sasniedz astoņu gadu vecumu (pabalsta apmērs 43,75% apmērā no personas vidējās apdrošināšanas iemaksu algas);
- 13 mēneši, no kuriem deviņus mēnešus no bērna piedzimšanas dienas var izmantot līdz dienai, kad bērns sasniedz viena gada vecumu, bet nenododamo daļu, kas pienākas divus kalendāra mēnešus vienam vecākam, katrs no vecākiem var izmantot līdz dienai, kad bērns sasniedz astoņu gadu vecumu (pabalsta apmērs 60% apmērā no personas vidējās apdrošināšanas iemaksu algas);

Pabalsta saņēmējam, kurš ir nodarbināts bērna kopšanas laikā, bet neatrodas bērna kopšanas atvaļinājumā, vai bērna kopšanas laikā gūst ienākumus kā pašnodarbinātais, laikposmā no 2025. gada 1. janvāra līdz 2025. gada 31. decembrim ir tiesības saņemt pabalstu 75% no piešķirtā vecāku pabalsta apmēra;

- 8) nodrošināt darbā nodarītā kaitējuma atlīdzību izmaksas, ja konstatēts fakts, ka darba devējs, kurš atbildīgs par darbā nodarīto kaitējumu, vairs nav nosakāms (atlīdzības vidējais apmērs mēnesī 178,95 *euro*, kas atkarīgs no invaliditātes smaguma pakāpes (invaliditātes grupas) un aprēķinātā invaliditātes pensijas apmēra), tai skaitā nodrošinot minimālās atlīdzības izmaksas 116,20 *euro* mēnesī (par darbspēju zaudējumu no 10 – 19 procentiem) un 166 *euro* mēnesī (par darbspēju zaudējumu virs 20 procentiem);
- 9) nodrošināt apbedīšanas pabalstu izmaksas apdrošinātās personas vai viņa apgādībā bijuša ģimenes locekļa nāves gadījumā (pabalsta vidējais apmērs mēnesī 2 323,01 *euro*, kas noteikts mirušās personas divkāršas apdrošināšanas iemaksu algas apmērā, bet ne mazāk par valstī noteikto mēneša vidējo apdrošināšanas iemaksu algu, kas noteikta likumā paredzētajā kārtībā, vai trīskāršā sociālā nodrošinājuma pabalsta apmērā apdrošinātās personas apgādībā bijuša ģimenes locekļa nāves gadījumā), tai skaitā nodrošinot apbedīšanas pabalsta minimālā apmērā izmaksas sociāli apdrošinātas personas apgādībā bijuša ģimenes locekļa nāves gadījumā 498 *euro*;
- 10) nodrošināt pensijas saņēmēja nāves gadījumā pārdzīvojušajam laulātajam, kas arī ir pensijas saņēmējs, 12 mēnešus pabalstu 50 procentu apmērā no mirušā laulātā pensijas, ieskaitot pie tās piešķirto piemaksu par apdrošināšanas stāžu, kas uzkrāts līdz 1995. gada 31. decembrim (pabalsta vidējais apmērs mēnesī 198,66 *euro*), tai skaitā nodrošinot pabalsta izmaksas minimālās invaliditātes pensijas saņēmēja (personas ar I invaliditātes grupu) nāves gadījumā pārdzīvojušajam laulātajam 151,20 *euro* mēnesī, personas ar I invaliditātes grupu kopš bērnības nāves gadījumā – 180,80 *euro* mēnesī, personas ar II invaliditātes grupu nāves gadījumā – 132,30 *euro* mēnesī, personas ar II invaliditātes grupu kopš bērnības nāves gadījumā – 158,20 *euro* mēnesī, personas ar III invaliditātes grupu nāves gadījumā – 94,50 *euro* mēnesī, personas ar III invaliditātes grupu kopš bērnības nāves gadījumā – 113 *euro* mēnesī;
- 11) nodrošināt kaitējuma atlīdzību ČAES avārijas rezultātā cietušajām personām, kurām noteikta invaliditāte, izmaksas (atlīdzības vidējais apmērs mēnesī 451,05 *euro*, kas atkarīgs no iepriekšējā kalendāra gada vidējās apdrošināšanas iemaksu algas valstī un dalībniekam noteiktā darbspēju zaudējuma pakāpes (procentos));

- 12) nodrošināt ES pensiju shēmas dalībnieka Latvijas valsts obligātajā pensiju apdrošināšanas sistēmā uzkrātā pensijas kapitāla un obligāto iemaksu nodošanu ES pensiju shēmai;
- 13) nodrošināt iemaksu veikšanu valsts pensiju speciālajā budžetā pensiju apdrošināšanai 20% apmērā no slimības, paternitātes un maternitātes pabalsta, par nestrādājošām personām ar invaliditāti 20% apmērā no iepriekšējā gada vidējās apdrošināšanas iemaksu algas 50 procentiem un par personām, kuras kopj bērnu un saņem vecāku pabalstu, 20% apmērā no iemaksu objekta, ko veido vecāku pabalsta apmērs;
- 14) nodrošināt iemaksu veikšanu nodarbinātības speciālajā budžetā bezdarba apdrošināšanai Ministru kabineta noteiktajā apmērā atbilstoši obligāto iemaksu likmes sadalījumam par sociālās apdrošināšanas veidiem no slimības, maternitātes un paternitātes pabalsta un par personām, kuras kopj bērnu un saņem vecāku pabalstu, no iemaksu objekta, ko veido vecāku pabalsta apmērs;
- 15) nodrošināt iemaksu veikšanu invaliditātes, maternitātes un slimības speciālajā budžetā invaliditātes apdrošināšanai Ministru kabineta noteiktajā apmērā atbilstoši obligāto iemaksu likmes sadalījumam par sociālās apdrošināšanas veidiem no maternitātes un paternitātes pabalsta un par personām, kuras kopj bērnu un saņem vecāku pabalstu, no iemaksu objekta, ko veido vecāku pabalsta apmērs;
- 16) nodrošināt transferta pārskaitījumu uz VSAA speciālo budžetu invaliditātes, maternitātes un slimības speciālā budžeta administrēšanai.

Apakšprogrammas izpildītājs: VSAA.

### **Darbības rezultāti un to rezultatīvie rādītāji no 2023. līdz 2027. gadam**

|   | 2023. gads<br>(izpilde) | 2024. gada<br>plāns | 2025. gada<br>plāns | 2026. gada<br>prognoze | 2027. gada<br>prognoze |
|---|-------------------------|---------------------|---------------------|------------------------|------------------------|
| Nodrošināta ienākumu kompensācija, ja iegūta invaliditāte, iestājusies darba nespēja, pirmsdzemdību, pēcdzemdību un bērna kopšanas atvaļinājumā laikā |                         |                     |                     |                        |                        |
| Slimības pabalsta saņēmēji vidēji mēnesī (skaits)   | 20 132                  | 20 733              | 19 768              | 19 768                 | 19 768                 |
| Invaliditātes pensijas saņēmēji vidēji mēnesī (skaits)  | 73 618                  | 73 512              | 75 216              | 75 517                 | 75 819                 |
| Pensijas saskaņā ar speciāliem lēmumiem (pensija ČAES avārijas seku likvidācijas dalībniekam) saņēmēji vidēji mēnesī (skaits)                         | 838                     | 744                 | 619                 | 532                    | 458                    |
| Maternitātes pabalsta saņēmēji vidēji mēnesī (skaits)   | 1 073                   | 1 125               | 991                 | 991                    | 991                    |
| Paternitātes pabalsta saņēmēji vidēji mēnesī (skaits)   | 934                     | 800                 | 850                 | 890                    | 930                    |
| Vecāku pabalsta saņēmēji vidēji mēnesī (skaits)   | 18 163                  | 18 350              | 16 832              | 16 832                 | 16 832                 |
| Darbā nodarītā kaitējuma atlīdzības saņēmēji vidēji mēnesī (skaits)   | 735                     | 1 020               | 1 020               | 1 020                  | 1 020                  |
| Apbedīšanas pabalsta saņēmēji vidēji mēnesī (skaits)  | 182                     | 230                 | 240                 | 250                    | 260                    |
| Pabalsta invaliditātes pensijas saņēmēja nāves gadījumā pārdzīvojušajam laulātajam saņēmēji vidēji mēnesī (skaits)                                    | 197                     | 250                 | 250                 | 250                    | 250                    |
| Kaitējuma atlīdzības ČAES avārijas rezultātā cietušajām personām saņēmēji vidēji mēnesī (skaits)  | 2 163                   | 2 202               | 2 114               | 2 135                  | 2 156                  |

## Finansiālie rādītāji no 2023. līdz 2027. gadam

|  | 2023. gads<br>(izpilde) | 2024. gada<br>plāns | 2025. gada<br>plāns | 2026. gada<br>plāns | 2027. gada<br>plāns |
|--|-------------------------|---------------------|---------------------|---------------------|---------------------|
| Kopējie ieņēmumi, euro   | 1 084 092 181           | 1 154 375 164       | 1 191 226 971       | 1 267 970 089       | 1 347 509 482       |
| Kopējie izdevumi, euro   | 1 001 958 964           | 1 119 233 087       | 1 179 755 336       | 1 259 630 834       | 1 342 461 672       |
| Kopējo izdevumu izmaiņas, euro (+/-) pret iepriekšējo gadu   | ×                       | 117 274 123         | 60 522 249          | 79 875 498          | 82 830 838          |
| Kopējie izdevumi, % (+/-) pret iepriekšējo gadu  | ×                       | 11,7                | 5,4                 | 6,8                 | 6,6                 |
| Finansiālā bilance, euro   | 82 133 217              | 35 142 077          | 11 471 635          | 8 339 255           | 5 047 810           |
| Naudas līdzekļi  | -82 133 217             | -35 142 077         | -11 471 635         | -8 339 255          | -5 047 810          |
| Valsts speciālā budžeta naudas līdzekļu atlikumu izmaiņas (palielinājums (-) vai samazinājums (+)) | -82 133 217             | -35 142 077         | -11 471 635         | -8 339 255          | -5 047 810          |

## Izmaiņas izdevumos, salīdzinot 2025. gada plānu ar 2024. gada plānu

| Pasākums  | Euro              |                    |                   |
|---|-------------------|--------------------|-------------------|
|   | Samazinājums      | Palielinājums      | Izmaiņas          |
| <b>Izdevumi – kopā</b>  | <b>62 458 438</b> | <b>122 980 687</b> | <b>60 522 249</b> |
| <i>t. sk.:</i>  |                   |                    |                   |
| <b>Prioritāri pasākumi</b>  | -                 | 33 408             | 33 408            |
| <i>Prioritārā pasākuma "Atbalsts minimālo ienākumu palielināšanai" apakšpasākuma "Ar valsts sociālā nodrošinājuma pabalsta un pensiju apmēru pārskatīšanu saistītie pakalpojumi" īstenošana, saņemot transferta pārskaitījumu no LM pamatbudžeta programmas 04.00.00 "Valsts atbalsts sociālajai apdrošināšanai" (MK 19.09.2024. sēdes prot. Nr.38 2.§ 2.punkts), tai skaitā:</i><br>- apbedīšanas pabalsta minimālā apmērā sociāli apdrošinātas personas apgādībā bijuša ģimenes locekļa nāves gadījumā izmaksām 4 860 euro apmērā, nodrošinot 9 pabalsta saņēmējiem vidēji mēnesī pabalsta vidējā apmēra mēnesī palielināšanos par 45 euro (no 453 euro līdz 498 euro);<br>- darbā nodarītā kaitējuma atlīdzības minimālā apmērā izmaksām 28 548 euro, nodrošinot 167 minimālās darbā nodarītā kaitējuma atlīdzības saņēmējiem vidēji mēnesī atlīdzības vidējā apmēra mēnesī palielināšanos par 14,25 euro (no 143,40 euro līdz 157,65 euro).   | -                 | 33 408             | 33 408            |
| <b>Citas izmaiņas</b>   | 62 458 438        | 122 947 279        | 60 488 841        |
| <b>1. Sociāla rakstura maksājumi un kompensācijas</b>   | 41 592 251        | 121 707 130        | 80 114 879        |
| <b>1.1. Palielinājums invaliditātes pensijas izmaksām saistībā ar pensijas saņēmēju skaita prognozēto palielināšanos par 1 704 personām vidēji mēnesī (no 73 512 personām līdz 75 216 personām) un pensijas vidējā apmēra mēnesī prognozēto palielināšanos par 13,88 euro (no 336,62 euro līdz 350,50 euro). Plānoti izdevumi 2024. gada pensiju indeksācijai 2025. gadā 17 438 077 euro apmērā un pensiju indeksācijai 2025. gada 1. oktobrī 4 576 428 euro (tai skaitā ņemot vērā samazinājumu 446 959 euro (MK 19.09.2024. sēdes prot. Nr.38 2.§ 26.punkts) un palielinājumu saistībā ar pasākuma "Pensiju indeksācijas mehānisma pilnveidošana" īstenošanu 94 911 euro (MK 19.09.2024. sēdes prot. Nr.38 2.§ 26.2.5.apakšpunkts), tai skaitā izdevumi 2024. gada piemaksu pie invaliditātes pensijas par vienu apdrošināšanas stāža gadu, kas uzkrāts līdz 1995. gada 31. decembrim, indeksācijai 2025. gadā 389 385 euro apmērā un piemaksu indeksācijai 2025. gada 1. oktobrī 90 587 euro (tai skaitā ņemot vērā samazinājumu 8 553 euro (MK 19.09.2024. sēdes prot. Nr.38 2.§ 26.punkts)).</b> | -                 | 19 403 739         | 19 403 739        |
| <b>1.2. Samazinājums pensijas saskaņā ar speciāliem lēmumiem izmaksām saistībā ar pensijas saņēmēju skaita prognozēto samazināšanos par 125 personām vidēji mēnesī (no 744 personas līdz 619 personām) un pensijas vidējā apmēra mēnesī prognozēto samazināšanos par 8,18 euro (no 79,18 euro līdz 71 euro). Plānoti izdevumi 2024. gada pensiju indeksācijai 2025. gadā 32 238 euro apmērā un pensiju indeksācijai 2025. gada 1. oktobrī 7 886 euro apmērā, tai skaitā ņemot vērā samazinājumu 640 euro (MK 19.09.2024. sēdes prot. Nr.38 2.§ 26.punkts).</b>  | 179 485           | -                  | -179 485          |
| <b>1.3. Slimības pabalsts, t.sk.:</b>   | 18 639 631        | 74 284 278         | 55 644 647        |

| Pasākums  | Samazinājums | Palielinājums | Izmaiņas    |
|---|--------------|---------------|-------------|
| - palielinājums izmaksām saistībā ar pabalsta vidējā apmēra mēnesī prognozēto palielināšanos par 298,58 euro (no 1 311,06 euro līdz 1 609,64 euro);<br>- samazinājums izmaksām saistībā ar pabalsta saņēmēju skaita prognozēto samazināšanos par 965 personām vidēji mēnesī (no 20 733 personām līdz 19 768 personām), tai skaitā samazinājums 304 377 euro (MK 19.09.2024. sēdes prot. Nr.38 2.§ 26.punkts) un samazinājums 6 726 531 euro (MK 19.09.2024. sēdes prot. Nr.38 2.§ 27.punkts)  |              |               |             |
| 1.4. Maternitātes pabalsts, t.sk.:<br>- palielinājums izmaksām saistībā ar pabalsta vidējā apmēra mēnesī prognozēto palielināšanos par 238,19 euro (no 4 877,51 euro līdz 5 115,70 euro);<br>- samazinājums izmaksām saistībā ar pabalsta saņēmēju skaita prognozēto samazināšanos par 134 personām vidēji mēnesī (no 1 125 personām līdz 991 personai), tai skaitā samazinājums 5 033 849 euro (MK 19.09.2024. sēdes prot. Nr.38 2.§ 27.punkts).   | 8 226 046    | 3 215 565     | -5 010 481  |
| 1.5. Palielinājums apbedīšanas pabalsta izmaksām saistībā ar pabalsta saņēmēju skaita prognozēto palielināšanos par 10 personām vidēji mēnesī (no 230 personām līdz 240 personām) un pabalsta vidējā apmēra mēnesī prognozēto palielināšanos par 131,64 euro (no 2 189,68 euro līdz 2 321,32 euro)  | -            | 641 885       | 641 885     |
| 1.6. Kaitējuma atlīdzība ČAES avārijas rezultātā cietušajām personām, t.sk.:<br>- palielinājums izmaksām saistībā ar atlīdzības vidējā apmēra mēnesī prognozēto palielināšanos par 44,98 euro (no 406,07 euro līdz 451,05 euro);<br>- samazinājums izmaksām saistībā ar atlīdzības saņēmēju skaita prognozēto samazināšanos par 88 personām vidēji mēnesī (no 2 202 personām līdz 2 114 personām).  | 476 309      | 1 188 551     | 712 242     |
| 1.7. Palielinājums paternitātes pabalsta izmaksām saistībā ar pabalsta vidējā apmēra mēnesī prognozēto palielināšanos par 16,83 euro (no 748,47 euro līdz 765,30 euro) un pabalsta saņēmēju skaita prognozēto palielināšanos par 50 personām vidēji mēnesī (no 800 personām līdz 850 personām)  | -            | 620 748       | 620 748     |
| 1.8. Palielinājums darbā nodarītā kaitējuma atlīdzības izmaksām saistībā ar atlīdzības vidējā apmēra mēnesī prognozēto palielināšanos par 4,75 euro (no 171,86 euro līdz 176,61 euro)   | -            | 58 184        | 58 184      |
| 1.9. Vecāku pabalsts, t.sk.:<br>- palielinājums izmaksām saistībā ar pabalsta vidējā apmēra mēnesī prognozēto palielināšanos par 100,39 euro (no 672,02 euro līdz 772,41 euro), tai skaitā saistībā ar izmaksājamā pabalsta apmēra paaugstināšanu no 50% līdz 75% no piešķirtā pabalsta apmēra pabalsta saņēmējiem, kuri bērna kopšanas laikā ir nodarbināti un neatrodas bērna kopšanas atvaļinājumā vai bērna kopšanas laikā gūst ienākumus kā pašnodarbinātie (7 682 000 euro) (MK 19.09.2024. sēdes prot. Nr.38 1.§ 1.punkts un 3.3.apakšpunkts);<br>- samazinājums izmaksām saistībā ar pabalsta saņēmēju skaita prognozēto samazināšanos par 1 518 personām vidēji mēnesī (no 18 350 personām līdz 16 832 personām), tai skaitā samazinājums 4 124 595 euro (MK 19.09.2024. sēdes prot. Nr.38 2.§ 27.punkts). | 14 070 241   | 22 106 130    | 8 035 889   |
| 1.10. Palielinājums pabalsta pensijas saņēmēja nāves gadījumā pārdzīvojušam laulātajam izmaksām saistībā ar pabalsta vidējā apmēra mēnesī prognozēto palielināšanos par 11,82 euro (no 186,84 euro līdz 198,66 euro)  | -            | 35 475        | 35 475      |
| 1.11. Palielinājums pārmaksāto VSAOI atmaksām, ņemot vērā iepriekšējo gadu izpildes tendences un kopējās atmaksājamās summas palielināšanos   | -            | 152 575       | 152 575     |
| 1.12. Samazinājums ES pensiju shēmai pārskaitītajam pensijas kapitālam un obligāto iemaksu nodošanai citai dalībvalstij, ņemot vērā iepriekšējo gadu izpildes tendences un saistībā ar invaliditātes, maternitātes un slimības speciālā budžeta īpatsvara samazināšanos no 21,37% līdz 20,6%  | 539          | -             | -539        |
| 2. Valsts budžeta transferti no valsts speciālā budžeta uz valsts speciālo budžetu  | 20 866 187   | 1 240 149     | -19 626 038 |
| 2.1. Samazinājums invaliditātes, maternitātes un slimības speciālā budžeta izdevumiem iemaksām uz valsts pensiju speciālo budžetu   | 19 018 527   | -             | -19 018 527 |

| Pasākums   | Samazinājums | Palielinājums | Izmaiņas |
|--|--------------|---------------|----------|
| valsts pensiju apdrošināšanai par personām, kuras kopj bērnu un saņem vecāku pabalstu, par personām, kuras saņem maternitātes, paternitātes vai slimības pabalstu, un invalīdiem, kuri nav reģistrēti kā darba ņēmēji vai nav obligāti sociāli apdrošināti kā pašnodarbinātie, saistībā ar personu, par kurām veicamas iemaksas, skaita prognozēto samazināšanos par 616 personām vidēji mēnesī (no 125 026 personām līdz 124 410 personām) un iemaksas vidējā apmēra mēnesī prognozēto samazināšanos par 11,96 euro (no 156,39 euro līdz 144,43 euro)   |              |               |          |
| 2.2. Invaliditātes, maternitātes un slimības speciālā budžeta izdevumi iemaksām uz nodarbinātības speciālo budžetu apdrošināšanai bezdarba gadījumam par personām, kuras saņem maternitātes, paternitātes vai slimības pabalstu, un par personām, kuras kopj bērnu un saņem vecāku pabalstu izmaksām, t.sk.:<br>- palielinājums saistībā ar iemaksas vidējā apmēra mēnesī prognozēto palielināšanos par 1,31 euro (no 12,46 euro līdz 13,77 euro);<br>- samazinājums saistībā ar personu, par kurām veicamas iemaksas, skaita prognozēto samazināšanos par 5 061 personu vidēji mēnesī (no 63 026 personām līdz 57 965 personām)   | 836 386      | 993 810       | 157 424  |
| 2.3. Samazinājums invaliditātes, maternitātes un slimības speciālā budžeta izdevumiem iemaksām invaliditātes apdrošināšanai par personām, kuras saņem maternitātes un paternitātes pabalstu, un par personām, kuras kopj bērnu un saņem vecāku pabalstu, saistībā ar personu, par kurām veicamas iemaksas, skaita prognozēto samazināšanos par 1 719 personām vidēji mēnesī (no 19 420 personām līdz 17 701 personai) un iemaksas vidējā apmēra mēnesī prognozēto samazināšanos par 1,54 euro (no 24,16 euro līdz 22,62 euro)  | 824 486      | -             | -824 486 |
| 2.4. Valsts budžeta transferti no invaliditātes, maternitātes un slimības speciālā budžeta uz VSAA speciālo budžetu, t.sk.:<br>- samazinājums (186 788 euro) saistībā ar:<br>- invaliditātes, maternitātes un slimības speciālā budžeta īpatsvara samazināšanos no 21,37% līdz 20,6% (186 492 euro);<br>- dalības maksas nodrošināšanu Starptautiskajā Sociālās drošības asociācijā (296 euro);<br>- palielinājums (246 339 euro) saistībā ar:<br>- pasākuma "VSAA administratīvās kapacitātes stiprināšana" īstenošanu (161 747 euro) (MK 19.09.2024. sēdes prot. Nr.38 2.§ 25.punkts);<br>- ārstniecības personu darba samaksas pieauguma nodrošināšanu (431 euro) (MK 12.12.2023. sēdes prot. Nr.61 50.§ 3.4.1.apakšpunkts);<br>- 2024. – 2026. gada prioritārā pasākuma "Pensiju, pabalstu un atlīdzību piegādes saņēmēja dzīvesvietā samaksas pieauguma kompensēšana" īstenošanu (65 815 euro) (MK 26.09.2023. sēdes prot. Nr.47 43.§ 2.punkts);<br>- prioritārā pasākuma "VSAA IT sistēmas SAIS pielāgošana saistībā ar normatīvo aktu izmaiņām" īstenošanu (18 346 euro) (priekšlikums Nr.177 2.lasījumam). | 186 788      | 246 339       | 59 551   |

### Finansēšana 2025. gada plānā

| Pasākums   | Euro               |
|--|--------------------|
|  | 2025. gada plāns   |
| <b>Finansēšana – kopā</b>  | <b>-11 471 635</b> |
| <i>t. sk.:</i>   |                    |
| <u>Naudas līdzekļi</u>   | -11 471 635        |
| Valsts speciālā budžeta naudas līdzekļu atlikumu izmaiņas (palielinājums (-) vai samazinājums (+)) | -11 471 635        |

**04.05.00 Valsts sociālās apdrošināšanas aģentūras speciālais budžets**Apakšprogrammas mērķis:

Istenot valsts sociālās apdrošināšanas pakalpojumu un valsts sociālo pabalstu politiku, sniedzot Latvijas un citu ES valstu iedzīvotājiem, kā arī to valstu, ar kurām Latvija ir noslēgusi starpvalstu līgumus sociālās drošības jomā, iedzīvotājiem kvalitatīvus pakalpojumus.

Galvenās aktivitātes:

- 1) nodrošināt valsts pensiju, valsts sociālo un valsts sociālās apdrošināšanas pabalstu un atlīdzību piešķiršanu un izmaksāšanas administrēšanu;
- 2) nodrošināt sociāli apdrošināto personu, valsts fondēto pensiju shēmas dalībnieku, sociālās apdrošināšanas iemaksu un personu apdrošināšanas (darba) stāžu reģistrēšanu un uzskaiti;
- 3) nodrošināt valsts sociālās apdrošināšanas speciālo budžetu administrēšanu;
- 4) nodrošināt valsts fondēto pensiju shēmas administrēšanu;
- 5) atbilstoši kompetencei nodrošināt ES tiesību aktu sociālā nodrošinājuma sistēmu koordinācijas jomā un starptautisko divpusējo līgumu izpildi;
- 6) nodrošināt iedzīvotāju konsultēšanu valsts sociālās apdrošināšanas pakalpojumu, valsts sociālo pabalstu, valsts izdienas pensiju jautājumos un valsts fondēto pensiju shēmas jautājumos;
- 7) nodrošināt informācijas tehnoloģiju atbalstu Labklājības ministrijai un tās padotībā esošām iestādēm saskaņā ar sadarbības līgumiem.

Apakšprogrammas izpildītājs: VSAA.**Darbības rezultāti un to rezultatīvie rādītāji no 2023. līdz 2027. gadam**

|  | 2023. gads<br>(izpilde) | 2024. gada<br>plāns | 2025. gada<br>plāns | 2026. gada<br>prognoze | 2027. gada<br>prognoze |
|--|-------------------------|---------------------|---------------------|------------------------|------------------------|
| <b>Samazināts administratīvais slogs klientiem</b>   |                         |                     |                     |                        |                        |
| Elektroniski iesniegtie klientu iesniegumi kopējo iesniegumu skaitā (%)  | 76,9                    | 80,0                | 80,0                | 80,0                   | 80,0                   |
| Elektroniski nosūtītie lēmumi klientiem kopējo lēmumu skaitā (%)   | 79,8                    | 80,0                | 80,0                | 80,0                   | 80,0                   |
| Telefoniski un elektroniski sniegtās konsultācijas kopējo konsultāciju skaitā (%)  | 86,0                    | 90,0                | 90,0                | 90,0                   | 90,0                   |
| <b>Nodrošināti valsts sociālās apdrošināšanas un valsts sociālo pabalstu sistēmas pakalpojumi</b>                                  |                         |                     |                     |                        |                        |
| Nodrošināti sociālās drošības pakalpojumi (skaits)   | 65                      | 65                  | 65                  | 65                     | 65                     |
| Sniegtas konsultācijas (skaits tūkst.)   | 511,6                   | 592                 | 592                 | 592                    | 592                    |
| Izmaksāti sociālās apdrošināšanas pakalpojumi un valsts sociālie pakalpojumi (skaits milj.)  | 13,3                    | 13,5                | 13,5                | 13,5                   | 13,5                   |
| Apstrādāti pakalpojumu iesniegumi/ pieprasījumi (skaits milj.)   | 1,4                     | 1,3                 | 1,3                 | 1,3                    | 1,3                    |
| Apstrādātas informācijas apmaiņas formas ar ES institūcijām un līgumvalstīm (skaits tūkst.)  | 56,3                    | 55                  | 55                  | 55                     | 55                     |
| <b>Nodrošināts IT atbalsts labklājības nozares iestādēm</b>  |                         |                     |                     |                        |                        |
| Nozares iestādēm sniegti IT atbalsta pakalpojumi (skaits)  | 20                      | 21                  | 21                  | 21                     | 21                     |
| <b>Pielāgotas IT sistēmas saistībā ar izmaiņām normatīvajos aktos</b>  |                         |                     |                     |                        |                        |
| Papildināta sistēma (skaits) <sup>1</sup>  | 1                       | 1                   | 1                   | 1                      | 1                      |
| Novērsta piegādes maksas pieauguma negatīvā ietekme uz pensiju, pabalstu un atlīdzību apmēriem, ko personas saņem ar piegādi mājās |                         |                     |                     |                        |                        |

|   | 2023. gads<br>(izpilde) | 2024. gada<br>plāns | 2025. gada<br>plāns | 2026. gada<br>prognoze | 2027. gada<br>prognoze |
|---|-------------------------|---------------------|---------------------|------------------------|------------------------|
| Personas, kuras saņem pensiju, pabalstu un atlīdzību piegādi dzīvesvietā, vidēji mēnesī (skaits) <sup>2</sup> | -                       | 53 500              | 53 500              | 53 500                 | 53 500                 |
| Pielāgota IT sistēma SAIS, lai nodrošinātu bērna ar invaliditāti kopšanas pabalsta palielināšanu              |                         |                     |                     |                        |                        |
| Papildināta sistēma (skaits) <sup>3</sup>   | -                       | -                   | 1                   | -                      | -                      |

Piezīmes.

<sup>1</sup> Tajā skaitā 2025. gadā papildināta VSAA IT sistēma SAIS saistībā ar prioritārā pasākuma "VSAA IT sistēmas SAIS pielāgošana saistībā ar normatīvo aktu izmaiņām" īstenošanu.

<sup>2</sup> Rādītāju uzsāk mērit ar 2024. gadu.

<sup>3</sup> Rādītāju mēra tikai 2025. gadā.

### Finansiālie rādītāji no 2023. līdz 2027. gadam

|  | 2023. gads<br>(izpilde) | 2024. gada<br>plāns | 2025. gada<br>plāns | 2026. gada<br>plāns | 2027. gada<br>plāns |
|--|-------------------------|---------------------|---------------------|---------------------|---------------------|
| Kopējie ieņēmumi, euro   | 27 055 069              | 27 650 491          | 28 911 331          | 29 083 994          | 29 885 427          |
| Kopējie izdevumi, euro   | 27 368 582              | 27 650 491          | 28 911 331          | 29 083 994          | 29 885 427          |
| Kopējo izdevumu izmaiņas, euro (+/-) pret iepriekšējo gadu   | ×                       | 281 909             | 1 260 840           | 172 663             | 801 433             |
| Kopējie izdevumi, % (+/-) pret iepriekšējo gadu  | ×                       | 1,0                 | 4,6                 | 0,6                 | 2,8                 |
| Atlīdzība, euro  | 18 701 289              | 19 450 631          | 19 957 323          | 19 957 323          | 19 957 323          |
| Finansiālā bilance, euro   | -313 513                | -                   | -                   | -                   | -                   |
| Naudas līdzekļi  | 313 513                 | -                   | -                   | -                   | -                   |
| Valsts speciālā budžeta naudas līdzekļu atlikumu izmaiņas (palielinājums (-) vai samazinājums (+)) | 313 513                 | -                   | -                   | -                   | -                   |
| Vidējais amata vietu skaits gadā   | 907,3                   | 954                 | 949 <sup>1</sup>    | 949 <sup>1</sup>    | 949 <sup>1</sup>    |
| Vidējā atlīdzība amata vietai (mēnesī), euro   | 1 717,7                 | 1 699               | 1 752,5             | 1 752,5             | 1 752,5             |

Piezīmes.

<sup>1</sup> Apakšprogrammā 04.05.00 "Valsts sociālās apdrošināšanas aģentūras speciālais budžets" 2025. gadā un turpmāk ik gadu samazinātas 5 amata vietas, tās pārdalot uz LM pamatbudžeta apakšprogrammu 05.62.00 "Invaliditātes ekspertīžu nodrošināšana" (nepārdalot finansējumu un to novirzot VSAA nodarbināto atlīdzības palielināšanai).

### Izmaiņas izdevumos, salīdzinot 2025. gada plānu ar 2024. gada plānu

Euro

| Pasākums  | Samazinājums   | Palielinājums    | Izmaiņas         |
|---|----------------|------------------|------------------|
| <b>Izdevumi – kopā</b>  | <b>103 396</b> | <b>1 364 236</b> | <b>1 260 840</b> |
| <i>t. sk.:</i>  |                |                  |                  |
| <b>Prioritāri pasākumi</b>  | -              | 104 529          | 104 529          |
| Prioritārā pasākuma "VSAA IT sistēmas SAIS pielāgošana saistībā ar normatīvo aktu izmaiņām" īstenošana (priekšlikumi Nr.176–179 2.lasījumam)  | -              | 89 056           | 89 056           |
| Prioritārā pasākuma "Materiālā atbalsta pilnveidošana bērna ar invaliditāti kopšanas pabalsta saņēmējiem" īstenošana – izmaiņu veikšana IT sistēmā SAIS, saņemot transferta pārskaitījumu no LM pamatbudžeta apakšprogrammas 97.02.00 "Nozares centralizēto funkciju izpilde" (priekšlikums Nr.233 2.lasījumam)   | -              | 15 473           | 15 473           |
| <b>Vienreizēji pasākumi</b>   | 80 707         | 11 132           | -69 575          |
| Izdevumu palielinājums, lai VSAA nodrošinātu izmaiņas IT sistēmās SAIS un ISS saistībā ar 19.12.2024. izsludinātajā likumā "Grozījumi Valsts fondēto pensiju likumā" paredzētā pasākuma īstenošanu - terminētas iemaksu likmes valsts fondēto pensiju shēmā samazinājumu no 6% uz 5% no 2025. gada 1. janvāra līdz 2028. gada 31. decembrim, palielinoties VSAA ieņēmumiem par valsts fondēto pensiju shēmas administrēšanu (priekšlikums Nr.180 2.lasījumam) | -              | 11 132           | 11 132           |
| Izdevumu samazinājums 2024. gada prioritārā pasākuma "Piemaksu pie vecuma un invaliditātes pensijas saņēmēju loka un apmēra paplašināšana" īstenošanai, samazinoties saņemtajam transferta pārskaitījumam no LM pamatbudžeta apakšprogrammas 97.02.00 "Nozares centralizēto funkciju izpilde", jo finansējums tika piešķirts 2024. gadam (MK 26.09.2023. sēdes prot. Nr.47 43.§ 2.punkts)   | 41 745         | -                | -41 745          |



| Pasākums  | Samazinājums | Palielinājums | Izmaiņas  |
|---|--------------|---------------|-----------|
| <i>Izdevumu samazinājums 2024. gada prioritārā pasākuma "Atbalsta pasākumi ģimenēm un bērniem" īstenošanai, samazinoties saņemtajam transferta pārskaitījumam no LM pamatbudžeta apakšprogrammas 97.02.00 "Nozares centralizēto funkciju izpilde", jo finansējums tika piešķirts 2024. gadam (MK 26.09.2023. sēdes prot. Nr.47 43.§ 2.punkts)</i>   | 38 962       | -             | -38 962   |
| <b>Ilgtermiņa saistības</b>   | 22 689       | 22 100        | -589      |
| <i>Dalības maksas nodrošināšana Starptautiskajā Sociālās drošības asociācijā</i>  | 22 689       | 22 100        | -589      |
| <b>Citas izmaiņas</b>   | -            | 1 226 475     | 1 226 475 |
| <i>Izdevumu palielinājums pasākuma "Pensiju indeksācijas mehānisma pilnveidošana" īstenošanai – VSAA informācijas sistēmas pilnveidošanai, saņemot transferta pārskaitījumu no LM pamatbudžeta apakšprogrammas 97.02.00 "Nozares centralizēto funkciju izpilde" (MK 19.09.2024. sēdes prot. Nr.38 2.§ 26.2.2.apakšpunkts)</i>   | -            | 5 566         | 5 566     |
| <i>Izdevumu palielinājums pasākuma "VSAA administratīvās kapacitātes stiprināšana" īstenošanai – VSAA darbinieku atalgojuma palielināšanai (487 646 euro), komunālo maksājumu sadārdzinājuma un apsardzes pakalpojuma izmaksu pieauguma segšanai (267 873 euro) un informācijas sistēmu SAIS un ISS programmatūras uzturēšanai un pilnveidošanai, nolietotās datortehnikas nomaiņai un VSAA servertehnikas infrastruktūras atjaunošanai slepenības režīma nodrošināšanai (29 660 euro) (MK 19.09.2024. sēdes prot. Nr.38 2.§ 25.punkts)</i> | -            | 785 179       | 785 179   |
| <i>Izdevumu palielinājums ārstniecības personu darba samaksas pieauguma nodrošināšanai, vienlaikus samazinot finansējumu budžeta 74.resora programmā 20.00.00 "Veselības aprūpes pasākumu īstenošana" (MK 12.12.2023. sēdes prot. Nr.61 50.§ 3.4.1.apakšpunkts) – 2024. gadā uzsāktā pasākuma turpināšanai</i>  | -            | 2 091         | 2 091     |
| <i>Izdevumu palielinājums 2024. – 2026. gada prioritārā pasākuma "Pensiju, pabalstu un atlīdzību piegādes saņēmēja dzīvesvietā samaksas pieauguma kompensēšana" īstenošanai, tai skaitā palielinoties transferta pārskaitījumam no LM pamatbudžeta apakšprogrammas 20.01.00 "Valsts sociālie pabalsti" 14 352 euro apmērā (MK 26.09.2023. sēdes prot. Nr.47 43.§ 2.punkts)</i>  | -            | 333 840       | 333 840   |
| <i>Izdevumu palielinājums, lai nodrošinātu VSAA īstenotā projekta "LatEESSI" ietvaros izveidotās Sociālās apdrošināšanas informācijas sistēmas (SAIS) Eiropas datu apmaiņas apakšsistēmas uzturēšanu, palielinoties transferta pārskaitījumam no LM pamatbudžeta apakšprogrammas 20.01.00 "Valsts sociālie pabalsti"</i>  | -            | 20 438        | 20 438    |
| <i>Izdevumu palielinājums valsts fondēto pensiju shēmas administrēšanai saistībā ar shēmas dalībnieku kontu skaita un reģistru uzturēšanas tarifa pieaugumu, palielinoties VSAA ieņēmumiem par valsts fondēto pensiju shēmas administrēšanu</i>   | -            | 79 361        | 79 361    |