

VISPĀRĒJĀ VALDĪBA

Vispārējās valdības balance 2025

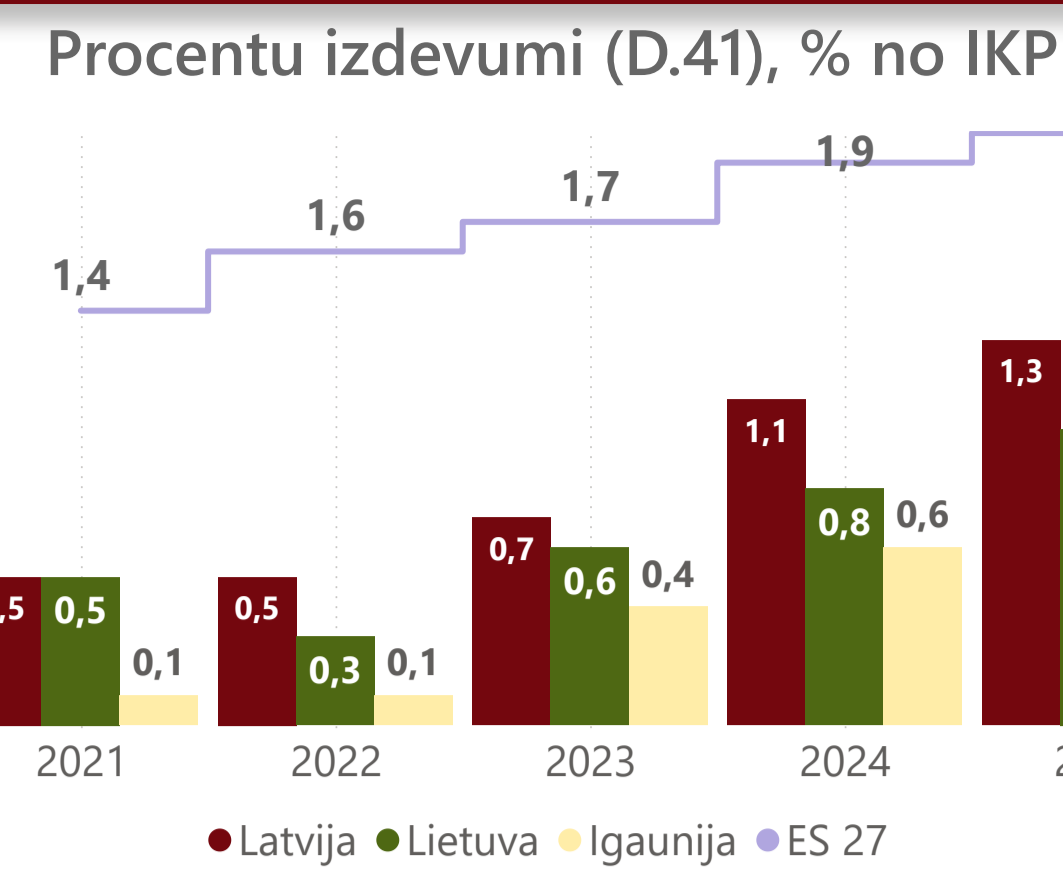
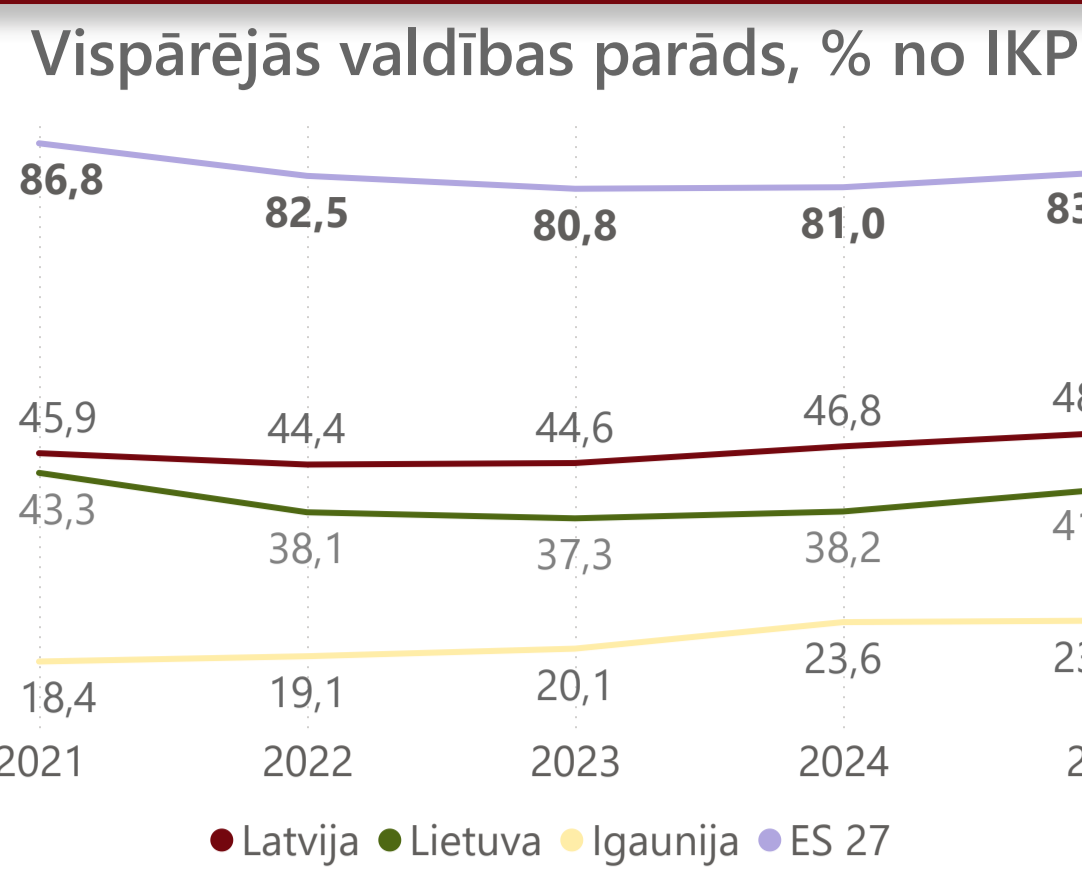
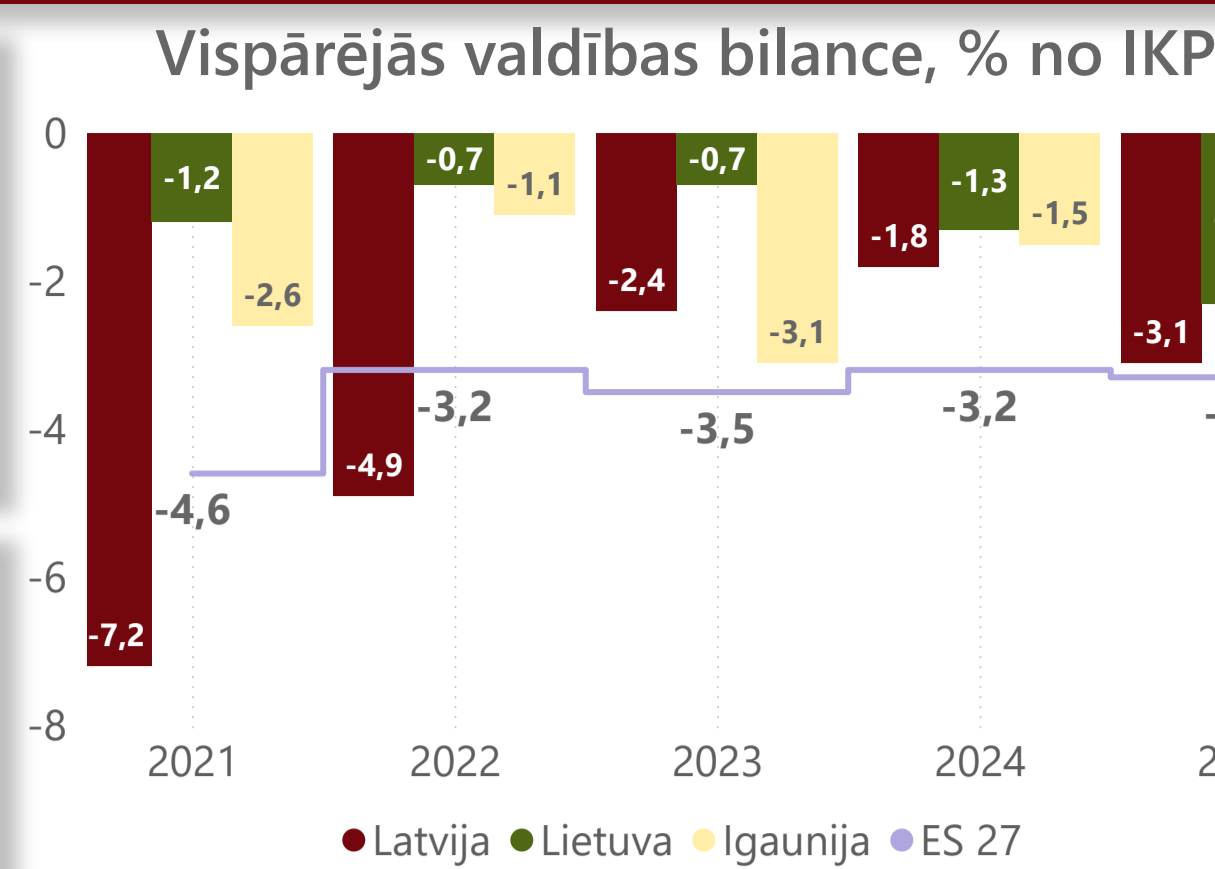
-3,1% no IKP

FM prognoze, marts 2025

Vispārējās valdības parāds 2025

49,0% no IKP

VK prognoze, marts 2025

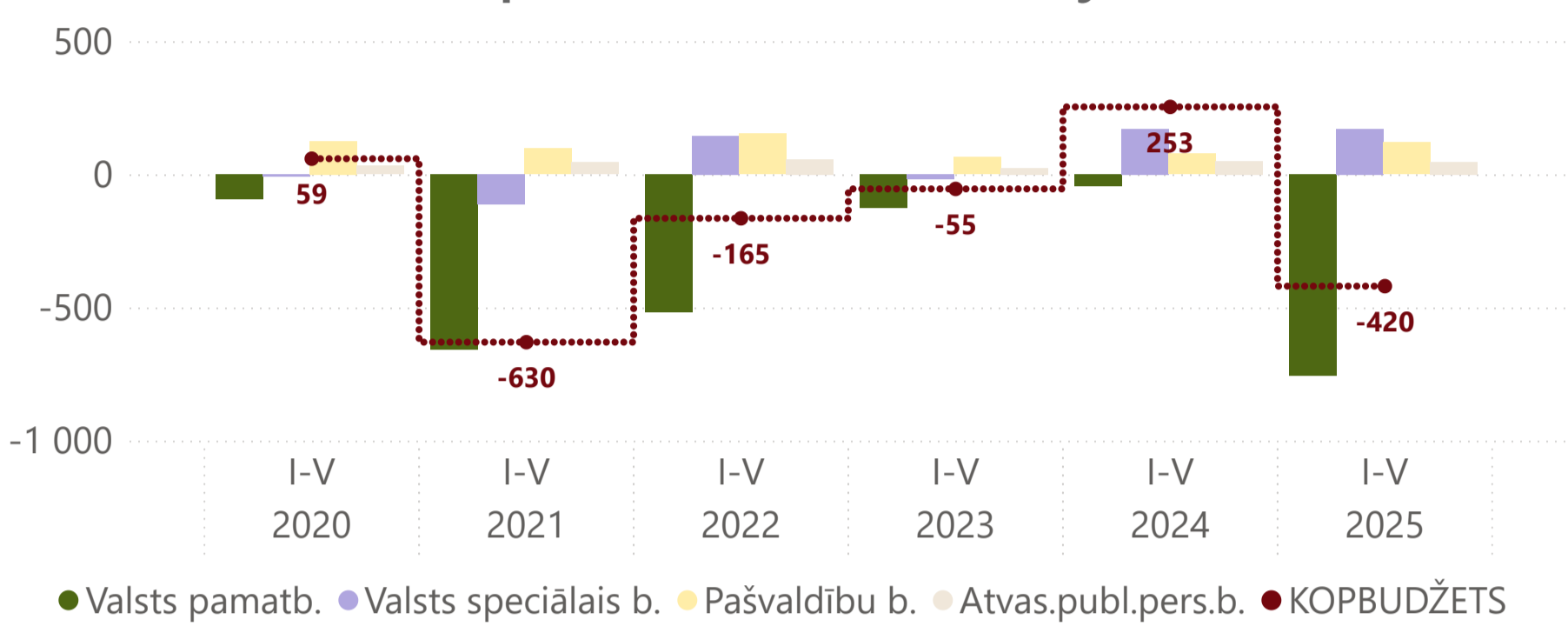


Dati: Eurostat (2021-2024), AMECO pavasara prognozes 2025

Dati: Latvijas Fiskāli strukturālā plāna 2025.-2028. gadam 2025.gada Progresā ziņojums

KONSOLIDĒTAIS KOPBUDŽETS 2025.GADA PIECOS MĒNEŠOS

Kopbudžeta balance, milj.€



Kopbudžeta ieņēmumi un izdevumi

Kopbudžets	Izpilde, milj.€	YoY, milj.€	YoY,%
Ieņēmumi	7 223,0	-0,4	-0,0%
Izdevumi	7 642,8	672,6	9,7%
Balance	-419,8	-673,1	

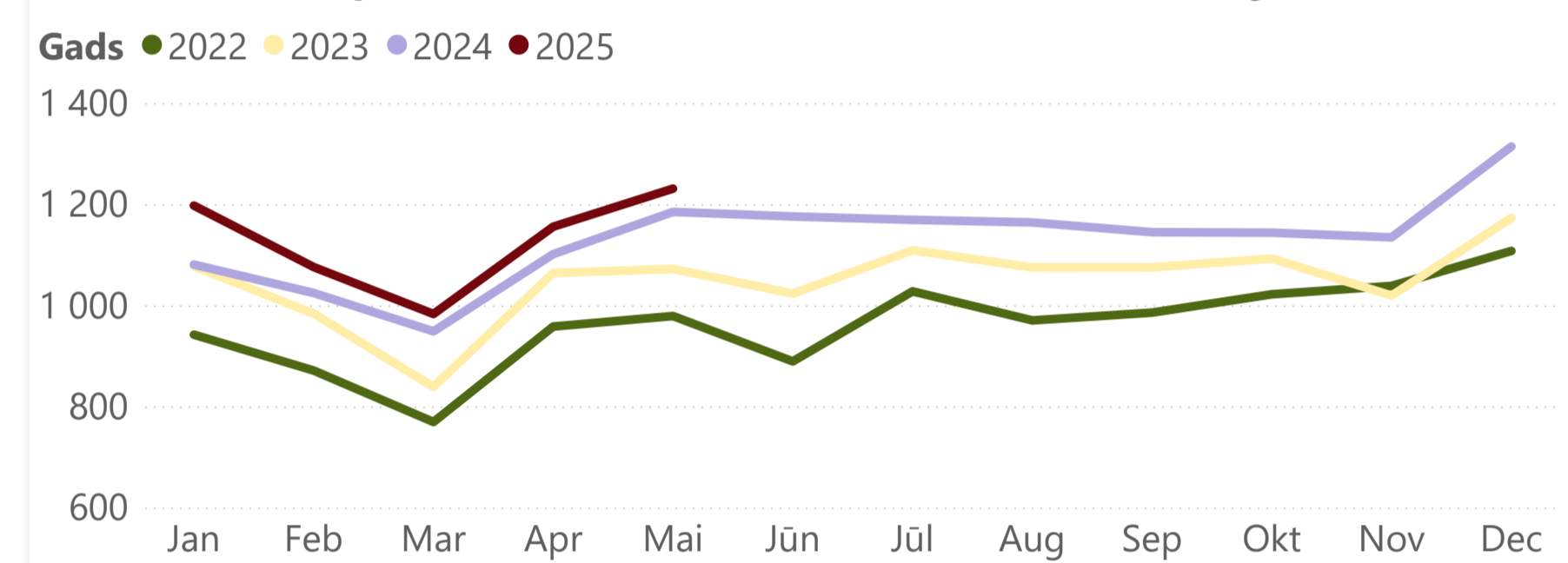
Lielākie kopbudžeta ieņēmumi un izdevumi

Kopbudžets	Izpilde, milj.€	YoY, milj.€	YoY,%
Ieņēmumi			
Nodokļu ieņēmumi	5 641,4	302,5	5,7%
Nenodokļu ieņēmumi	301,8	-83,6	-21,7%
Maksas pakalpojumi	252,5	14,7	6,2%
Ārvalstu finanšu palīdzība	1 026,5	-234,0	-18,6%
Izdevumi			
Atlīdzība	1 631,0	82,9	5,4%
Preces un pakalpojumi	900,7	135,4	17,7%
Procentu izdevumi	280,9	34,8	14,1%
Subsīdijas un dotācijas	1 748,7	147,7	9,2%
Sociāla rakstura maksājumi	2 309,3	156,2	7,3%
Iemaksas ES budžetā	170,3	16,5	10,7%
Kapitālie izdevumi	568,8	99,3	21,1%

Kopbudžeta nodokļu ieņēmumi

Nodoklis	Izpilde, milj.€	YoY, milj.€	YoY,%
VSAOI	1 949,1	96,8	5,2%
PVN	1 579,4	108,2	7,4%
IIN	1 023,6	15,5	1,5%
AKC	503,0	32,0	6,8%
UIN	379,7	74,8	24,5%

Kopbudžeta nodokļu ieņēmumi, milj.€



Dati: Valsts kase.

Kopbudžeta nodokļu ieņēmumos 2025.gada piecos mēnešos ir iekļauts nesadalītais atlikums vienotajā nodokļu kontā -128,9 milj. eiro apmērā, nav iekļautas VSAOI 2.pensiju līmenī 350,5 milj. eiro.

VALSTS PAMATBUDŽETS

Pamatbudžets	Izpilde, milj.€	YoY, milj.€	YoY, %
Ieņēmumi	4 151,0	-159,9	-3,7%
Izdevumi	4 908,0	552,5	12,7%
Balance	-757,0	-712,4	

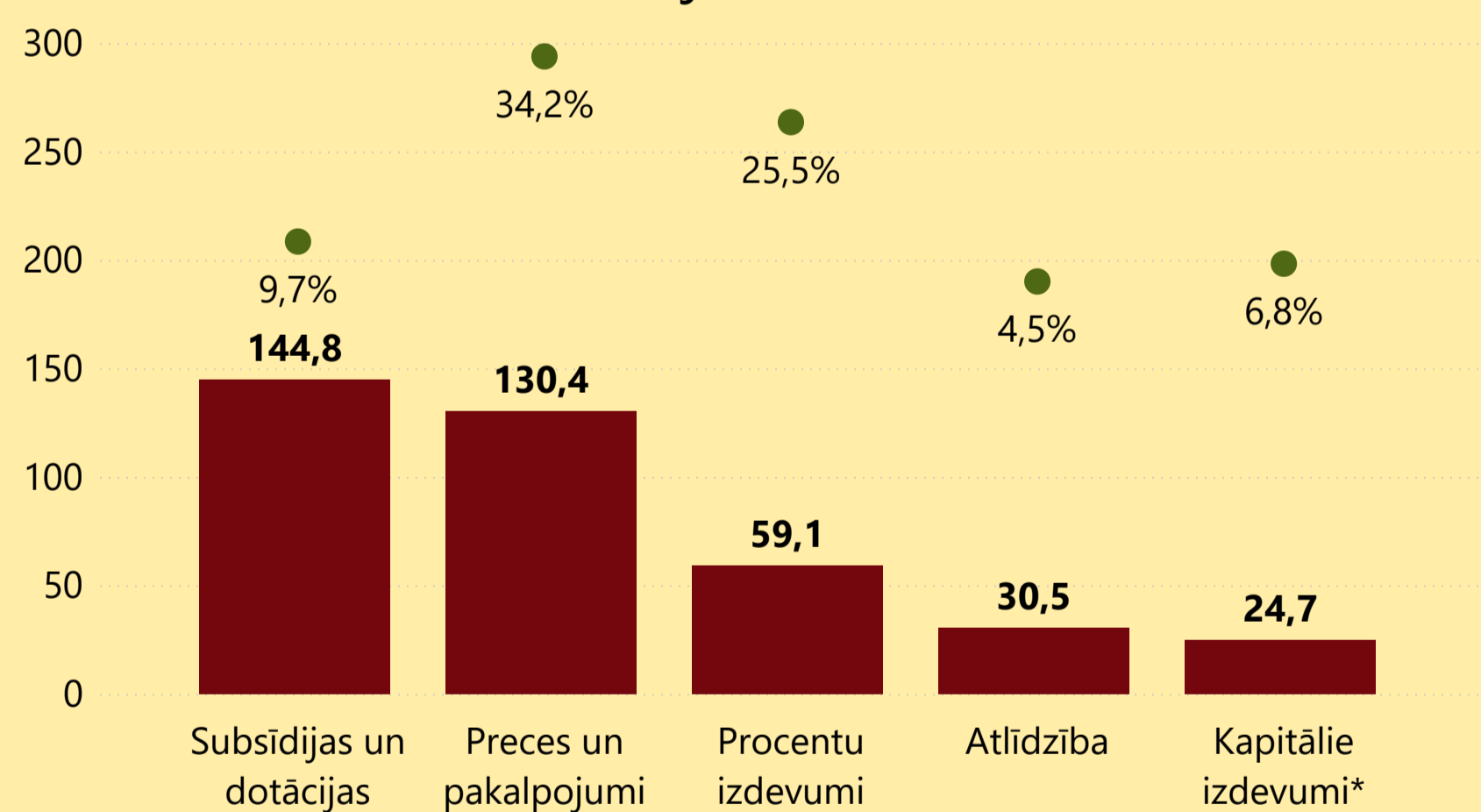
VALSTS SPECIĀLAIS BUDŽETS

Speciālais budžets	Izpilde, milj.€	YoY, milj.€	YoY, %
Ieņēmumi	2 083,5	135,1	6,9%
Izdevumi	1 913,1	135,8	7,6%
Balance	170,4	-0,7	

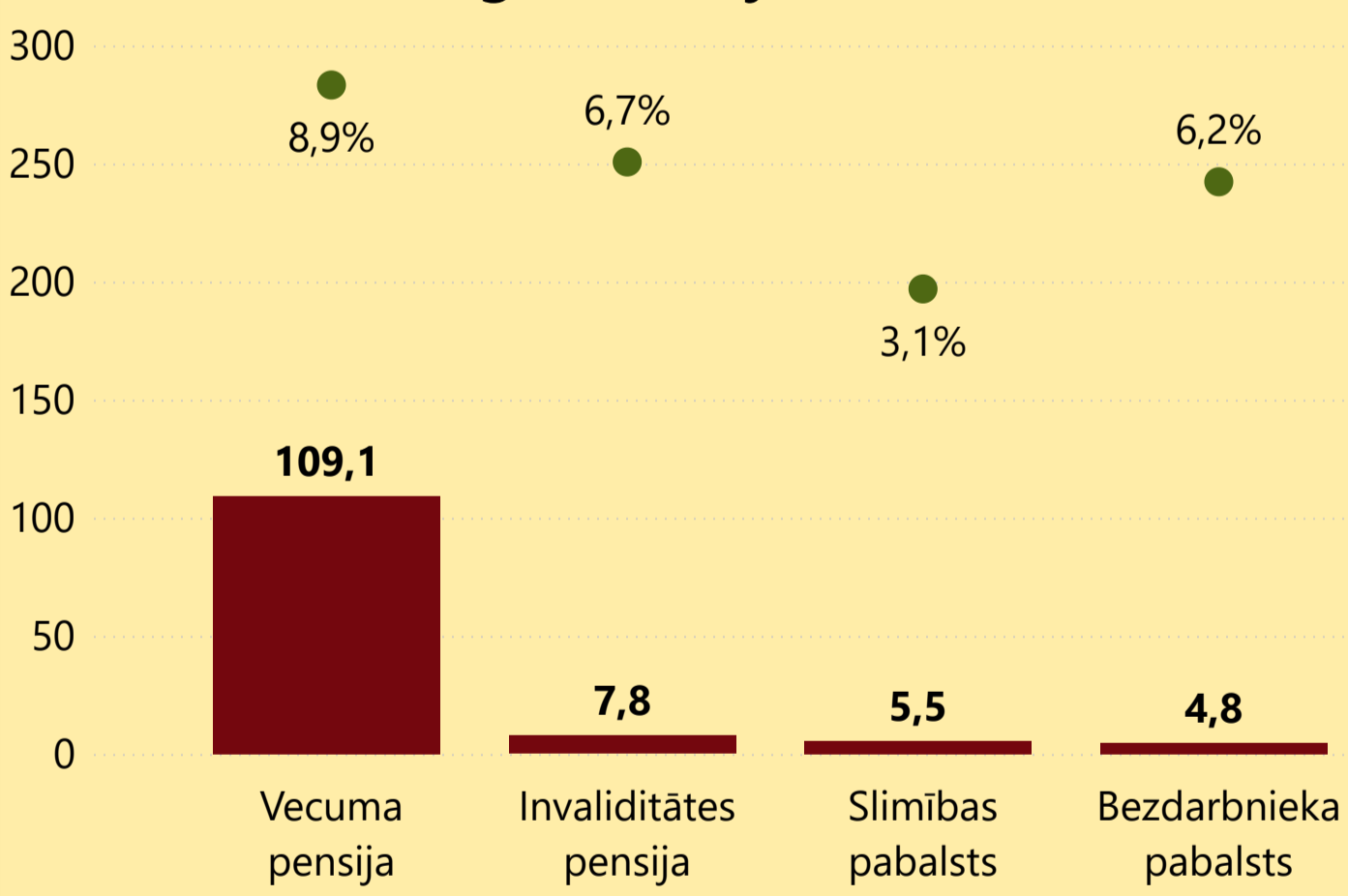
PAŠVALDĪBU BUDŽETS

Pašvaldību budžets	Izpilde, milj.€	YoY, milj.€	YoY, %
Ieņēmumi	1 650,1	153,6	10,3%
Izdevumi	1 529,3	110,1	7,8%
Balance	120,8	43,5	

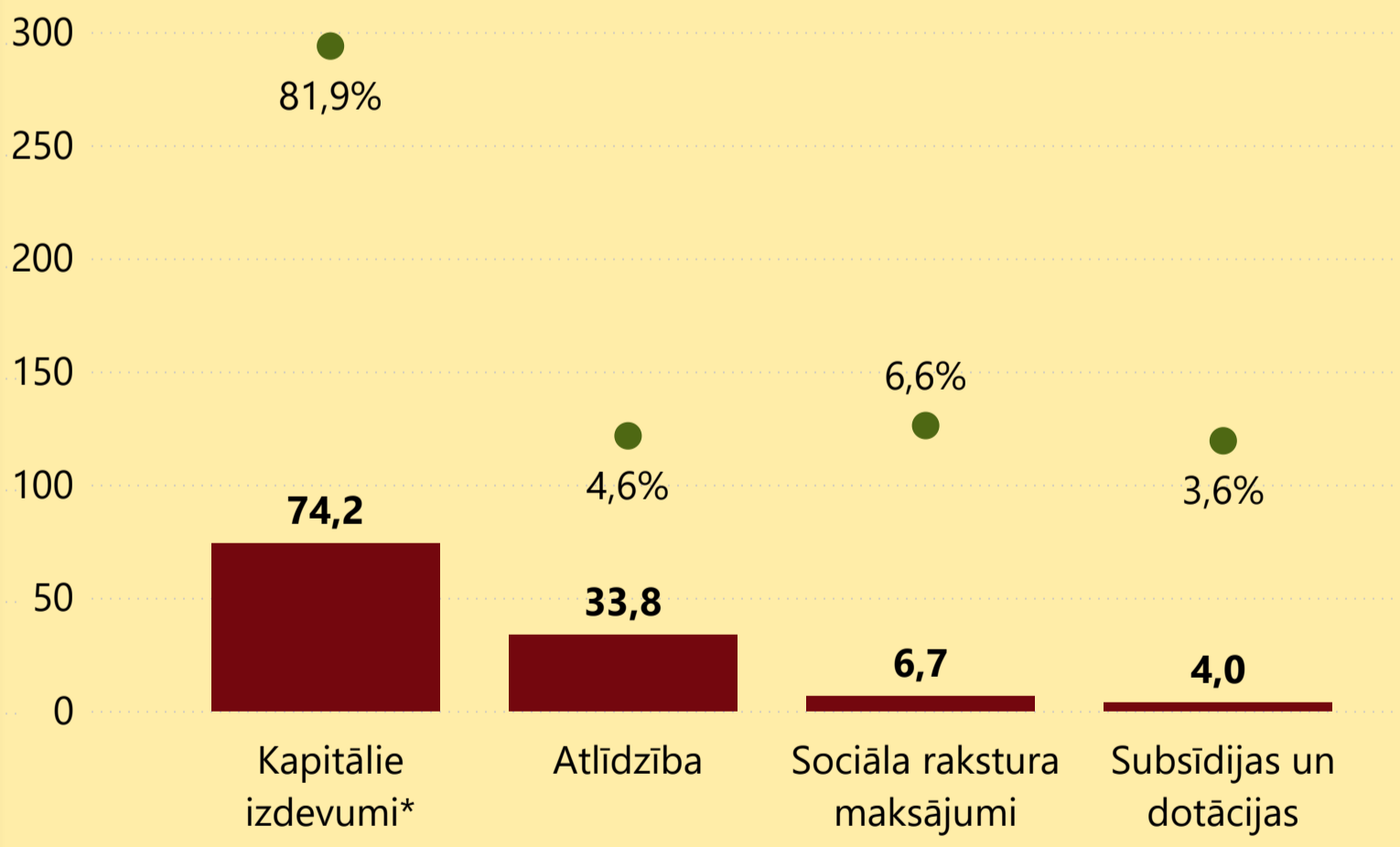
Lielākās izdevumu izmaiņas pret iepriekšējo gadu, milj.€ un %



Lielākās izdevumu izmaiņas pret iepriekšējo gadu, milj.€ un %



Lielākās izdevumu izmaiņas pret iepriekšējo gadu, milj.€ un %

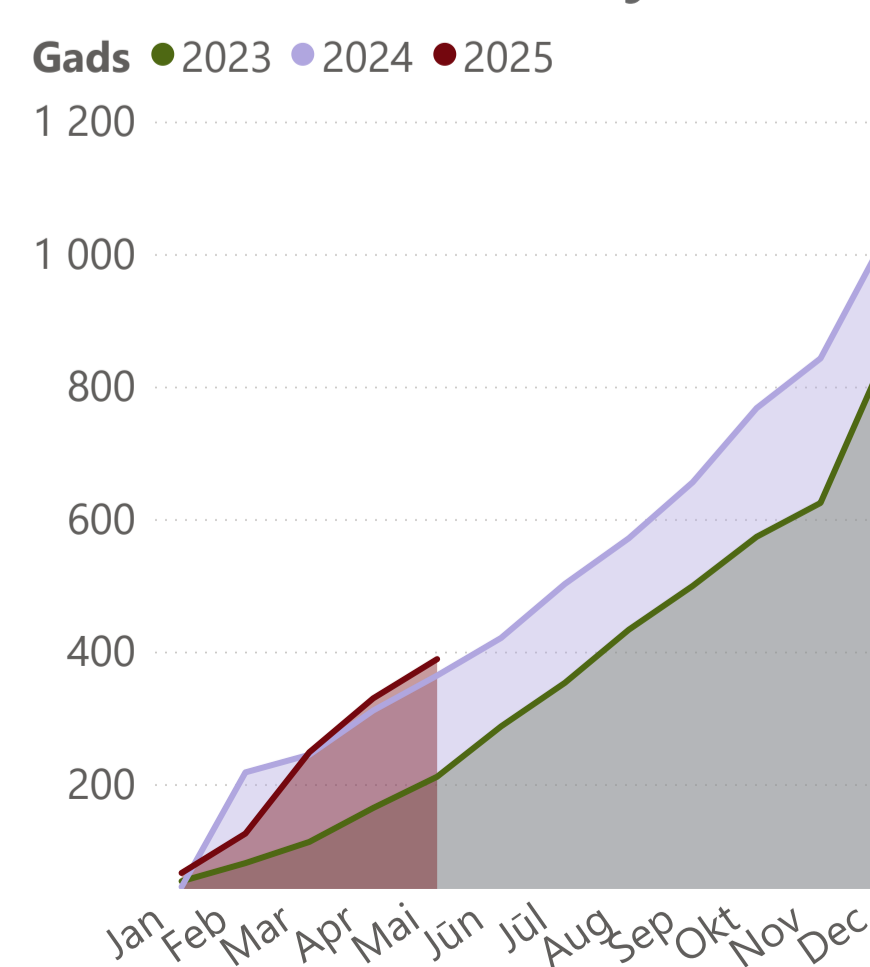


*Kapitālie izdevumi - izdevumi pamatkapitāla veidošanai, bez transfertiem starp budžeta līmeņiem.

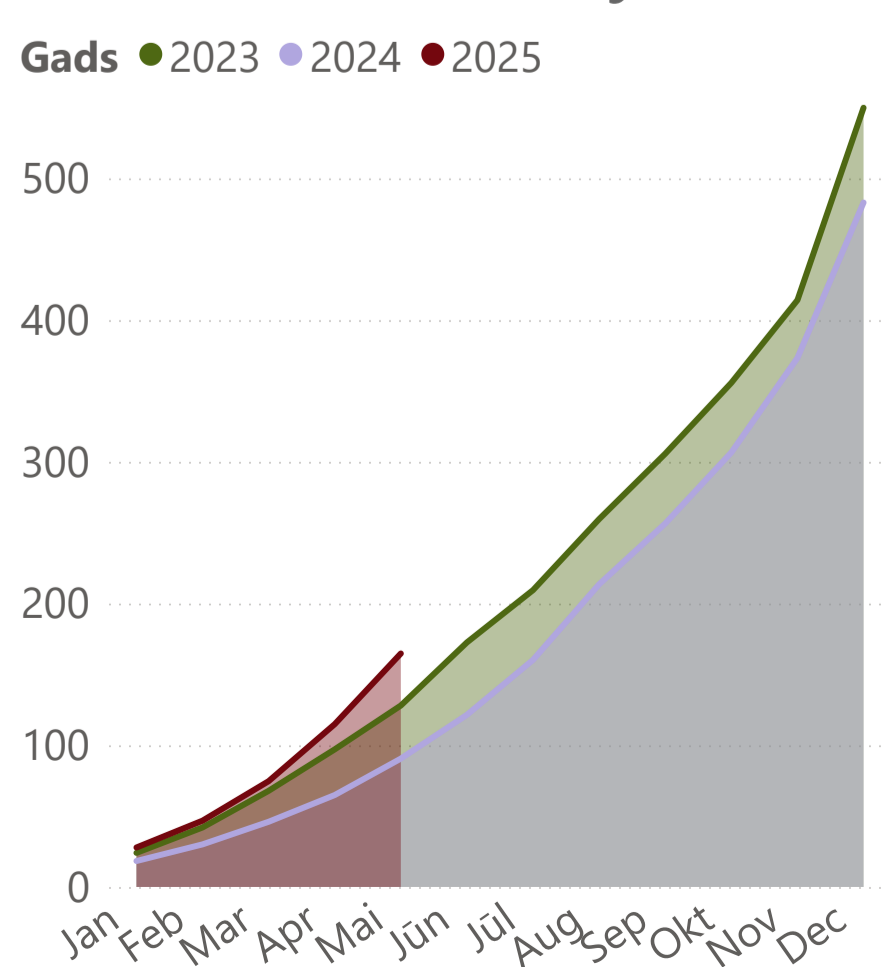
YoY - pārskata perioda izpildes nominālās izmaiņas salīdzinājumā ar iepriekšējā gada attiecīgo periodu. YoY% - pārskata perioda izpildes izmaiņas procentos salīdzinājumā ar pagājušā gada attiecīgo periodu

KAPITĀLIE IZDEVUMI

Pamatkapitāla veidošana valsts pamatbudžetā (uzkrāti), milj.€



Pamatkapitāla veidošana pašvaldību budžetā (uzkrāti), milj.€



PABALSTI

Vecuma pensijas saņēmēju skaits

430 791
(+0,4% YoY)
Maijs 2025

Vecuma pensijas vidējais apmērs

605€
(+11,8% YoY)
Maijs 2025

Bezdarbnieka pabalsta saņēmēju skaits

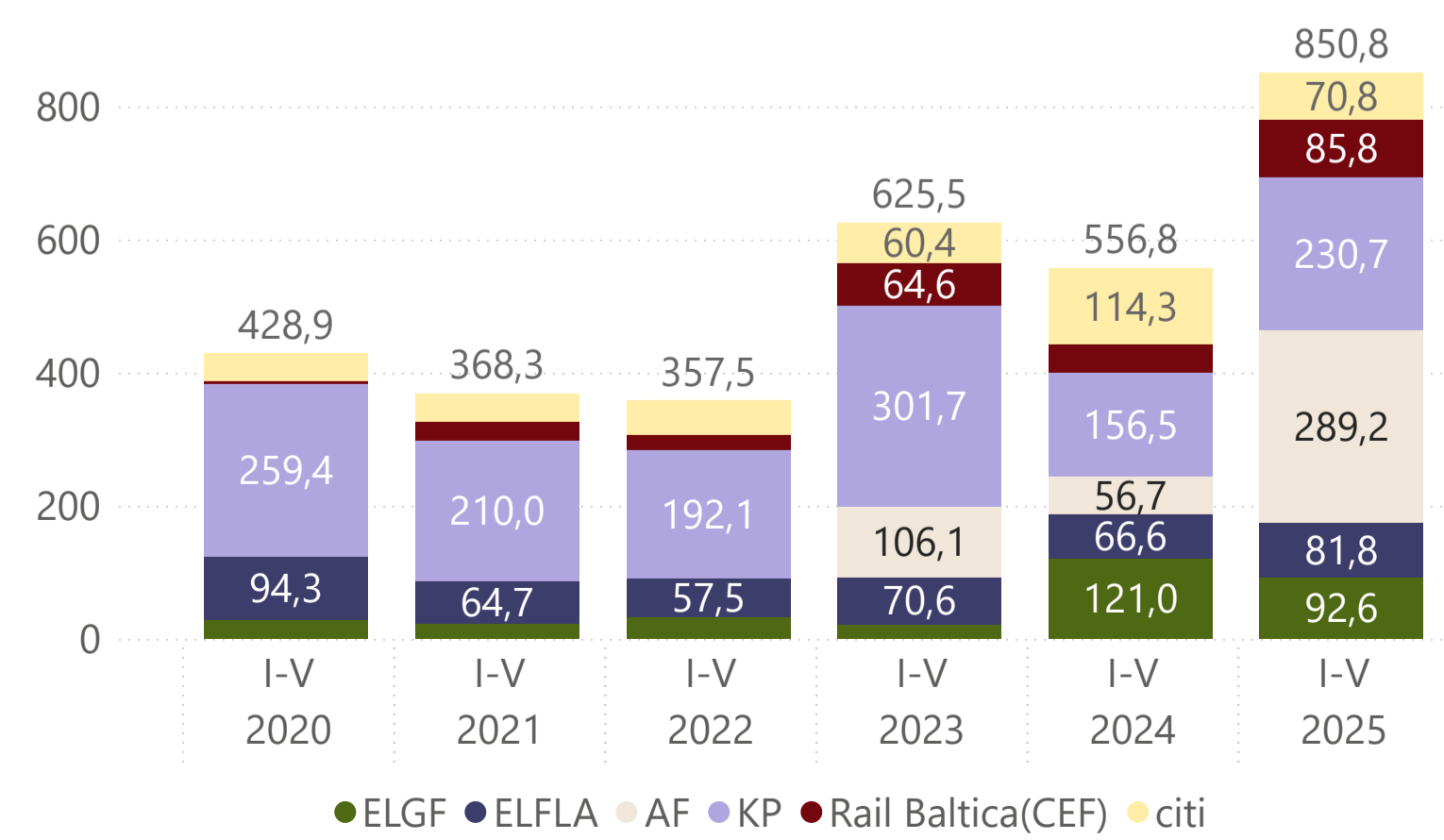
30 526
(-8,2% YoY)
Maijs 2025

Bezdarbnieka pabalsta vidējais apmērs

485€
(+12,2% YoY)
Maijs 2025

ĀRVALSTU FINANŠU PALĪDZĪBA

ĀFP izdevumi, milj.€



AF - Atveseļošanas fonds; KP - Kohēzijas politikas fondi (Eiropas Reģionālās attīstības fonds, Eiropas Sociālais fonds, Kohēzijas fonds); ELGF - Eiropas Lauksaimniecības garantiju fonds; ELFLA - Eiropas Lauksaimniecības fonds lauku attīstībai

Dati: Valsts kase, Valsts sociālās apdrošināšanas aģentūra (izmaksāto pensiju un pabalstu saņēmēju skaits vidēji periodā).