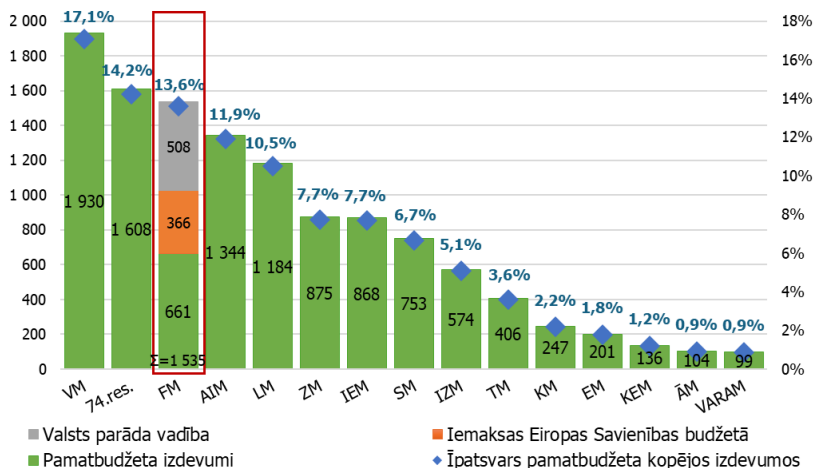
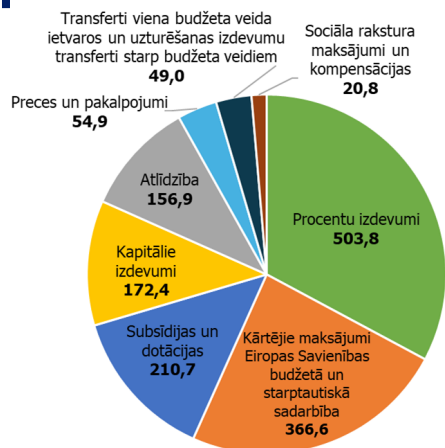




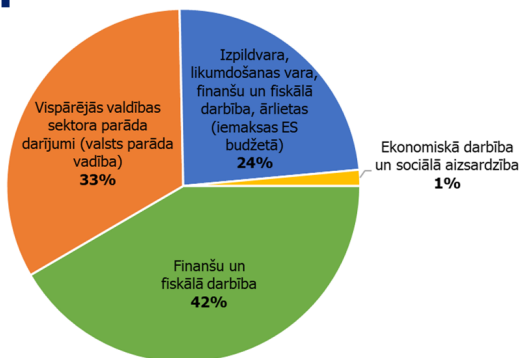
Ministriju pamatbudžeta izdevumi (bruto milj. euro) un to īpatsvars kopējās valsts pamatbudžeta izdevumos 2025. gadā (%)¹



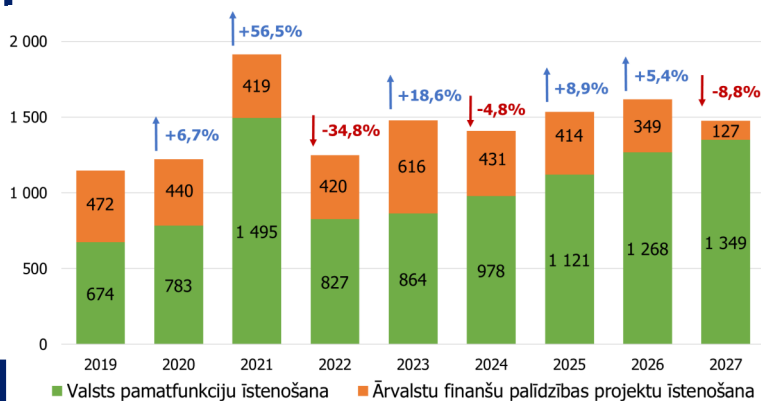
2025. gada pamatbudžeta izdevumi ekonomiskajā sadalījumā (bruto milj. euro)¹



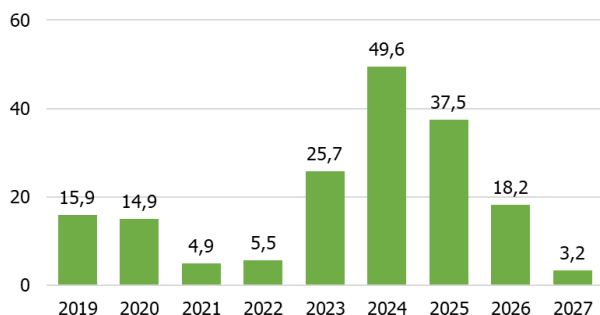
2025. gada pamatbudžeta izdevumi funkcionālajā sadalījumā (%)¹



Izdevumi valsts pamatfunkciju un ārvalstu finanšu palīdzības līdzfinansēto projektu īstenošanai* (bruto milj. euro) un pamatbudžeta izdevumu izmaiņas pret iepriekšējo gadu (%)¹



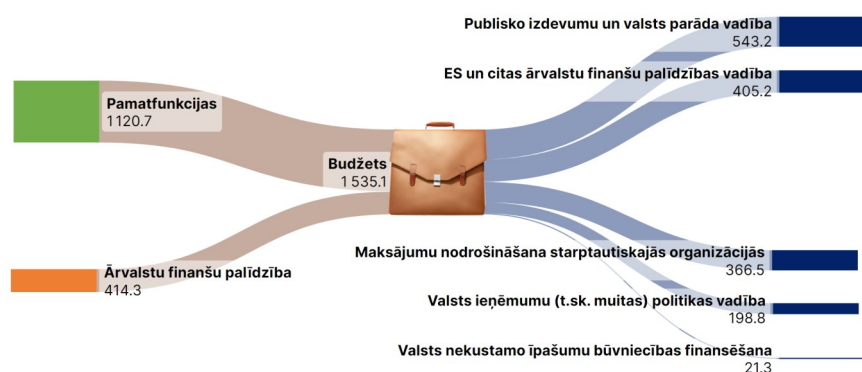
Prioritārajiem pasākumiem piešķirtais finansējums kumulatīvi 2019. — 2027. gadam (milj. euro)²



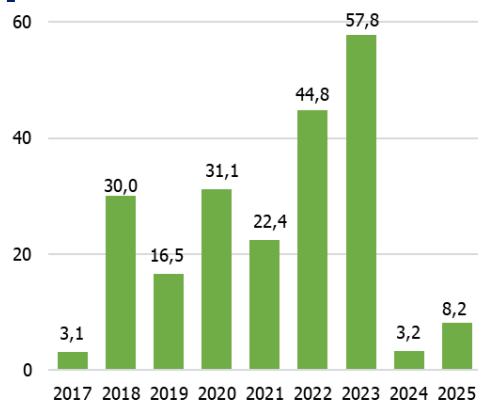
Prioritārie pasākumi 2025. — 2027. gadam (milj. euro)²

Pasākuma nosaukums	2025	2026	2027
Iekšlietu dienestu un Ieslodzījuma vietu pārvaldes amatpersonu ar speciālajām dienesta pakāpēm, kā arī Valsts ieņēmumu dienesta Nodokļu un muitas policijas pārvaldes atalgojuma palielināšana par 10% un jaunās piemaksas ieviešana par darbu dienestā	3,2	3,2	3,2
Valsts materiālo rezervju iegāde, atjaunināšana un uzturēšana	0,02	-	0,02
KOPĀ	3,2	3,2	3,2

Izdevumu 2025. gadam sadalījums pa politikas un resursu vadības kartēm (milj. euro)²



Izdevumu pārskatīšanas rezultāti (milj. euro)²

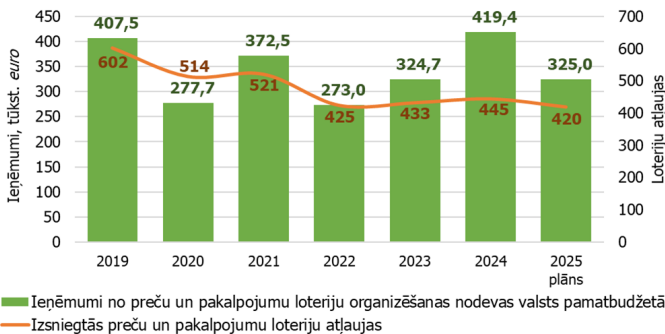


¹ Datu avots: Valsts kase, likums "Par valsts budžetu 2025. gadam un budžeta ietvaru 2025., 2026. un 2027. gadam"

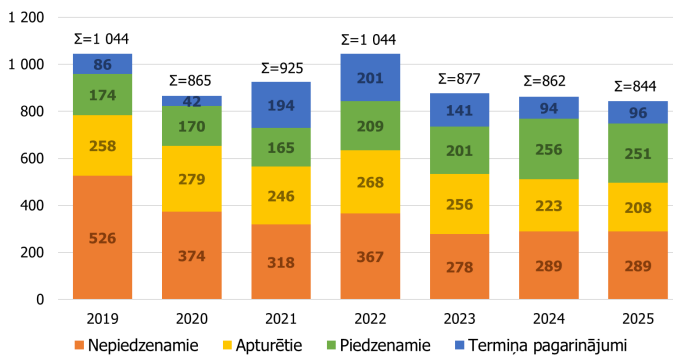
² Datu avots: Finanšu ministrija

* Izdevumu samazinājums 2027. gadā saistīts ar to, ka FM budžetā ir iekļauts finansējums tikai tiem ārvalstu finanšu palīdzības līdzfinansēto projektu pasākumiem, kas ir apstiprināti, bet pārējais finansējums atrodas 74. resora 80.00.00 budžeta programmā.

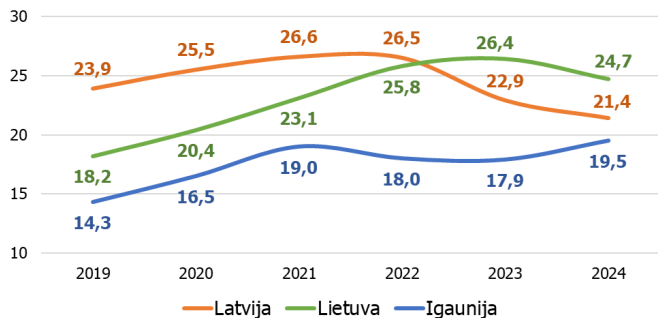
Ieņēmumi no preču un pakalpojumu loteriju organizēšanas nodevas valsts pamatbudžetā (tūkst. euro) un izsniegto preču un pakalpojumu loteriju atļaujas (skaits)³



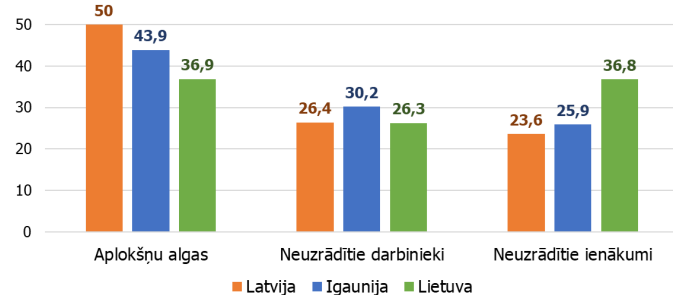
Nodokļu parādi (uz 1.janvāri, milj. euro)⁴



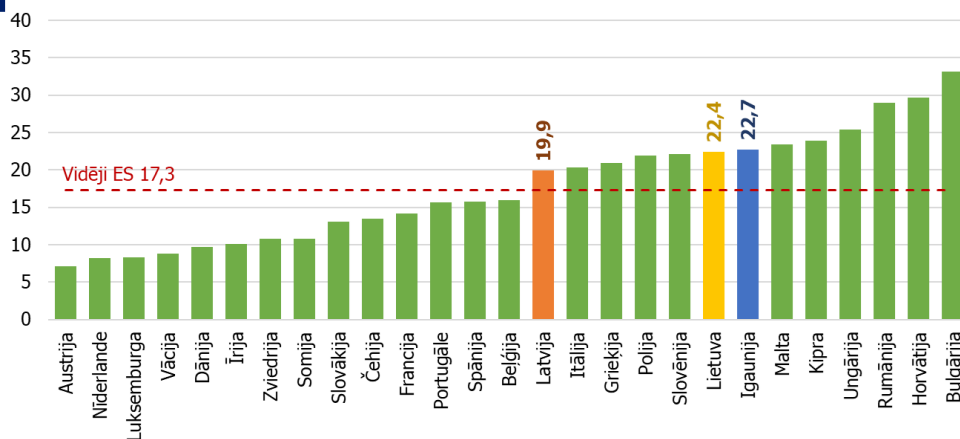
Ēnu ekonomikas indekss Baltijas valstīs (% no IKP) (A. Saukas un T. Putniņa pētījuma dati)⁵



Ēnu ekonomikas komponentes Baltijas valstīs 2024. gadā (A. Saukas un T. Putniņa pētījuma dati)⁵



Ēnu ekonomikas īpatsvars Eiropas Savienības valstīs (% no IKP) 2022. gadā (F. Šneidera pētījuma dati)⁶



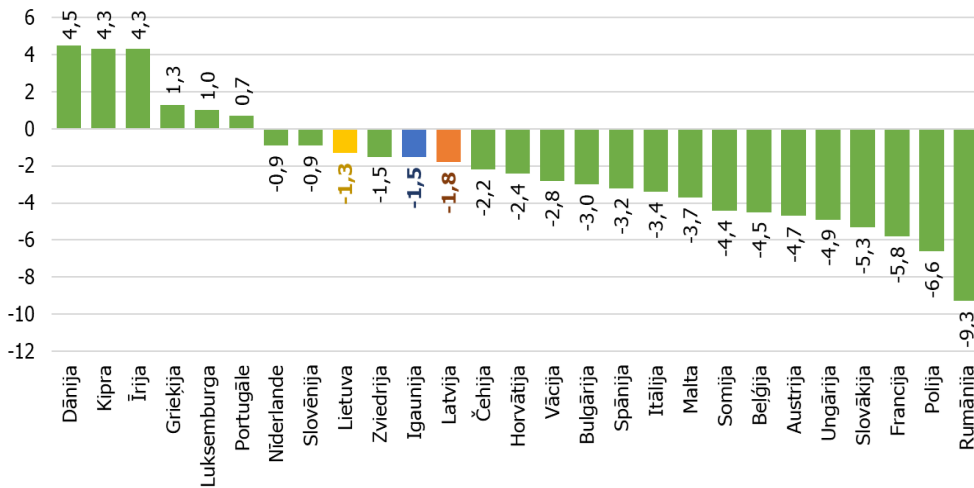
Muitas fizisko kontroļu rezultativitāte (%)³

2016	23,7
2017	14,5
2018	19,1
2019	25,2
2020	27,6
2021	24,0
2022	31,1
2023	23,0
2024	30,0
2025 plāns	25,0

Kopējā parāda īpatsvars pret kopbudžeta ieņēmumiem (%)³

2020	9,4
2021	9,9
2022	7,0
2023	6,2
2024	5,6
2025 plāns	6,5

Vispārējās valdības budžeta pārpalikums/deficīts (% no IKP) 2024. gadā⁷



Akciju tirgus kapitalizācija (% no IKP)³

2020	3,0
2021	3,5
2022	4,0
2023	4,5
2024	1,0

³ Datu avots: Finanšu ministrija

⁴ Datu avots: Valsts ieņēmumu dienests

⁵ Datu avots: Finanšu ministrija, A.Saukas un T.Putniņa pētījums

⁶ Datu avots: Finanšu ministrija, F. Šneidera pētījums

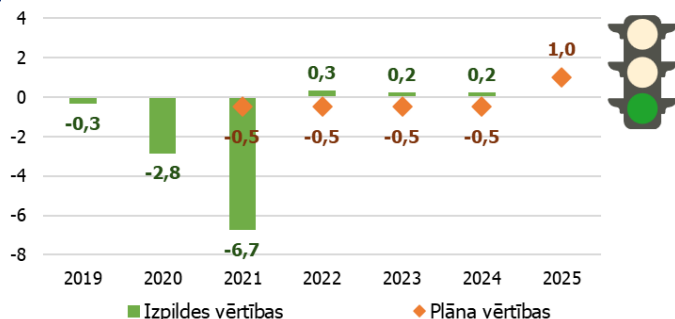
⁷ Datu avots: Eurostat

Politikas un resursu vadības kartes*

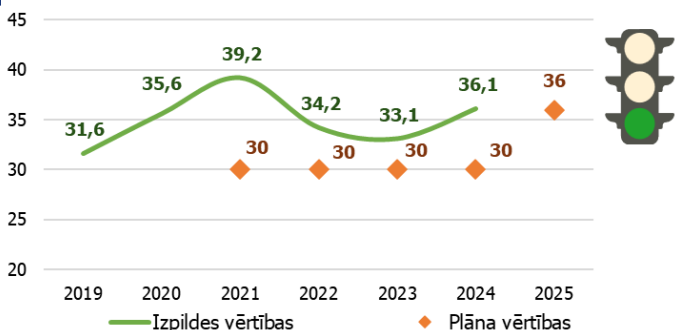
Publisko izdevumu un valsts parāda vadība

Politikas mērķis: ekonomiskajā ciklā sabalansēts vispārējās valdības budžets. Publiskā iepirkuma efektivitāte un stratēģiska izmantošana (videi draudzīgs, inovatīvs un sociāli atbildīgs) publisko resursu izmantošanas veicināšanā.

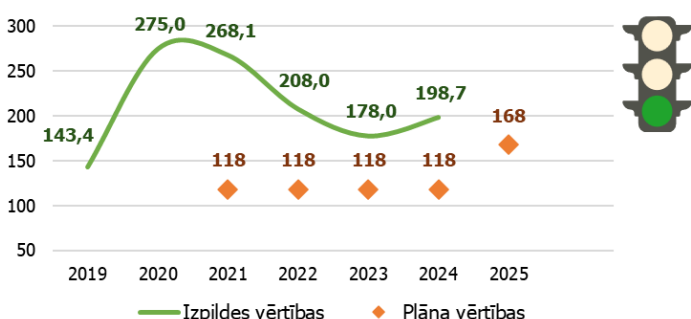
Vispārējās valdības budžeta strukturālās bilances mērķis no IKP (%)



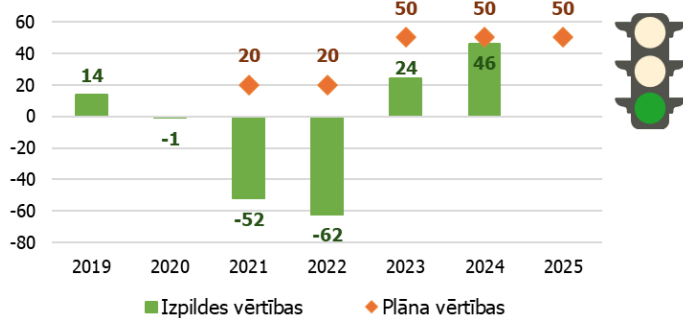
Valsts budžeta izdevumu īpatsvars no IKP (%)



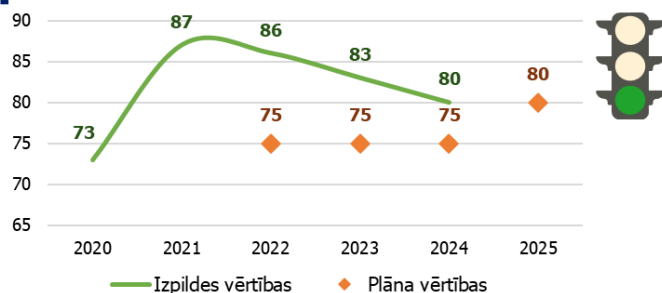
Pašvaldībām pieejamais aizņēmumu kopējais palielinājums (milj. euro)



Kārtējā gadā veikto procentu izdevumu attiecības pret iepriekšējā gada valsts parāda apjomu pieļaujamā pozitīvā novirze no iepriekšējā gada rādītāja (bāzes punkti)



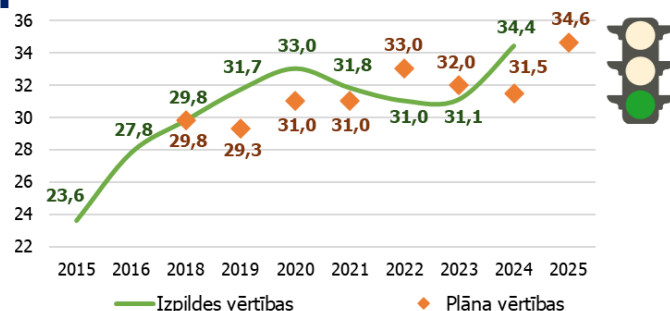
Izdevumu pārskatīšanas ietvaros pārskatīto izdevumu īpatsvars no valsts pamatbudžeta izdevumiem pamatfunkciju īstenošanai (%)



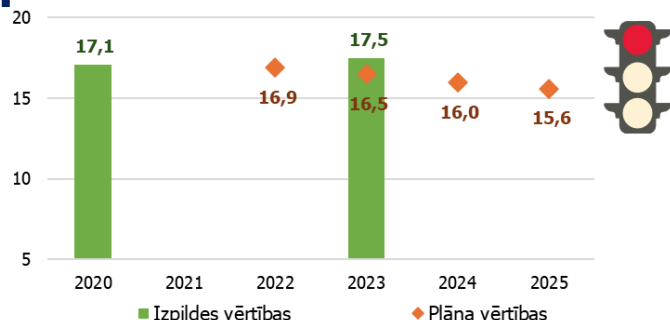
Valsts ieņēmumu (t.sk. muitas) politikas vadība

Politikas mērķis: prognozējuma un starptautiski konkurētspējīga nodokļu un muitas sistēma.

Nodokļu ieņēmumi kopā ar iemaksām fondēto pensiju shēmā no IKP (%)



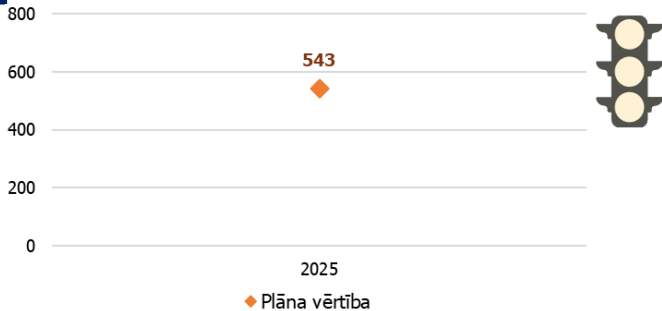
Nedeklarēto darba ienākumu īpatsvars komercsektorā (%)



ES un citas ārvalstu finanšu palīdzības vadība

Politikas mērķis: ilgtspējīgas un uz attīstību vērstas investīcijas Latvijas tautsaimniecībā atbilstoši valsts attīstības prioritātēm. Kohēzijas politikas ES fondi, EEZ un Norvēģijas atbalsta programmas, Latvijas un Šveices sadarbības programmas.

Minimālais EK pieprasāmo ES fondu 2021. – 2027. gada plānošanas periodā izdevumu sliekšnis, lai nodrošinātu ikgadējo saistību izpildi (milj. euro)



* Atspoguļots 2025. gada budžeta paskaidrojumu politikas un resursu vadības kartēs ietvertais politikas vai darbības mērķis un politikas rezultatīvie rādītāji. Luksofora atspoguļošanas principi: zaļš – izpilde sasniegta 100% apmērā, dzeltens – izpilde sasniegta 95 – 99% apmērā, sarkans – izpilde zem 95%, bez krāsas – nav iespējams novērtēt izpildi, jo jauns rādītājs.

Nav atspoguļota darbības karte – Valsts nekustamo īpašumu būvniecības finansēšana (darbības mērķis: nodrošināts finansējums valsts nekustamo īpašumu uzlabošanai VAS "Valsts nekustamie īpašumi" projektu un pasākumu īstenošanai atbilstoši MK pieņemtajiem lēmumiem) un Maksājumu nodrošināšana starptautiskajās organizācijās (Darbības mērķis: nodrošināti maksājumi atbilstoši Latvijas Republikas uzņemtajām saistībām), jo tām nav politikas rezultatīvo rādītāju.