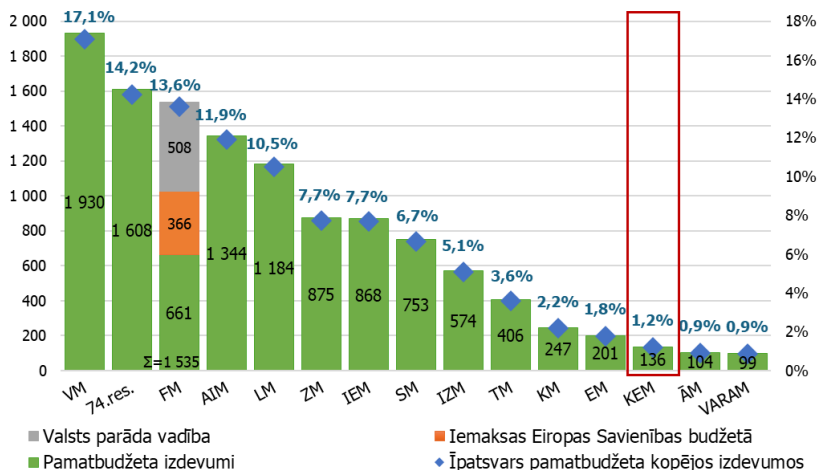
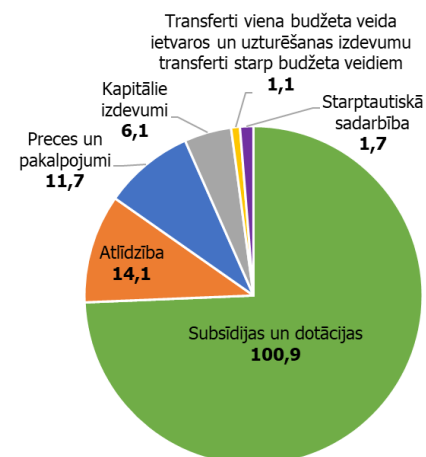


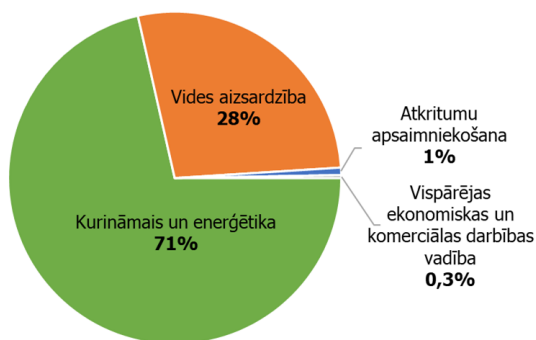
Ministriju pamatbudžeta izdevumi (bruto milj. euro) un to īpatsvars kopējos valsts pamatbudžeta izdevumos 2025. gadā (%)¹



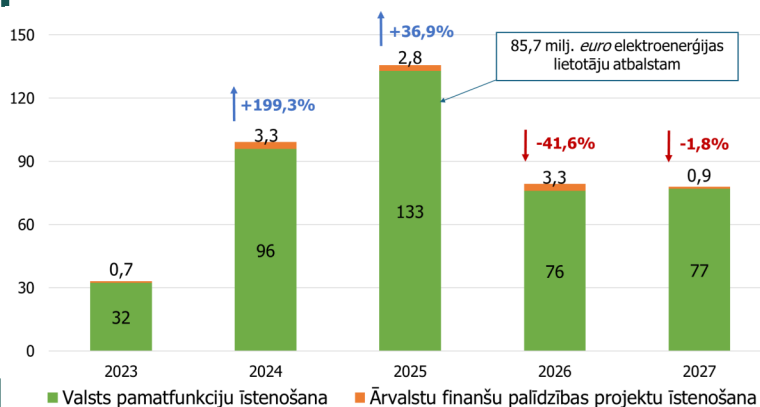
2025. gada pamatbudžeta izdevumi ekonomiskajā sadalījumā (bruto milj. euro)¹



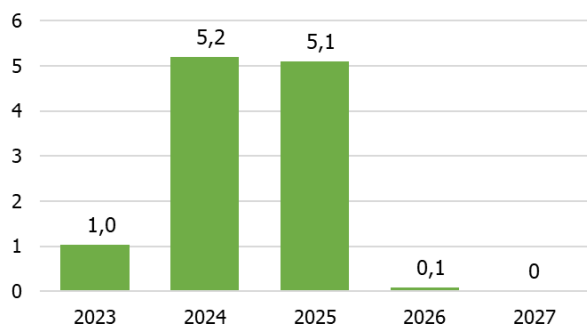
2025. gada pamatbudžeta izdevumi funkcionālajā sadalījumā (%)¹



Izdevumi valsts pamatfunkciju un ārvalstu finanšu palīdzības līdzfinansēto projektu īstenošanai (bruto milj. euro) un pamatbudžeta izdevumu izmaiņas pret iepriekšējo gadu (%)¹



Prioritārajiem pasākumiem piešķirtais finansējums kumulatīvi 2023. — 2027. gadam (milj. euro)²




Prioritārie pasākumi 2025. — 2027. gadam (milj. euro)²

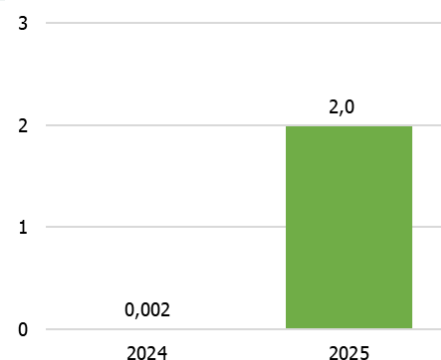
2025*	2026*	2027*
-	-	-

* KEM nav prioritāro pasākumu 2025. — 2027. gadam, jo kā vienīgā likuma "Par valsts budžetu 2025. gadam un budžeta ietvaru 2025., 2026. un 2027. gadam" prioritāte noteikta valsts drošība.

Izdevumu 2025. gadam sadalījums pa politikas un resursu vadības kartēm (milj. euro)²



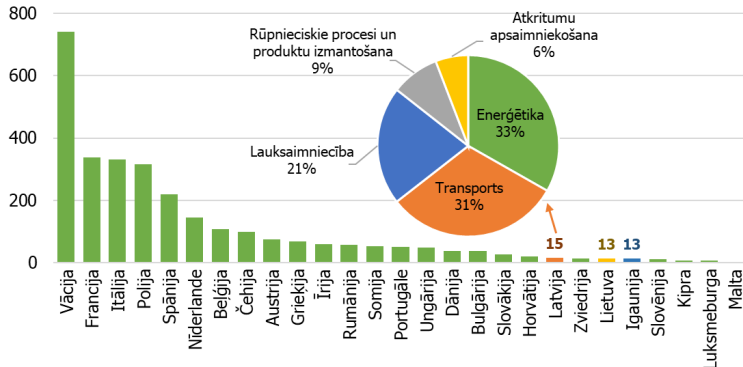
Izdevumu pārskatīšanas rezultāti (milj. euro)²



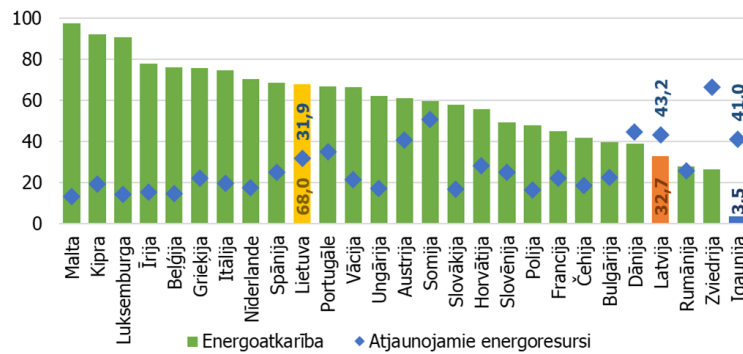
¹ Datu avots: Valsts kase, likums "Par valsts budžetu 2025. gadam un budžeta ietvaru 2025., 2026. un 2027. gadam"

² Datu avots: Finanšu ministrija

Kopējās SEG emisijas, ieskaitot netiešās CO₂ ES valstīs (milj. tonnas) un Latvijas SEG emisiju sadalījums pa nozarēm (%) 2023. gadā⁵



Energoatkarība un atjaunojamo energoresursu īpatsvars (%) 2023. gadā³



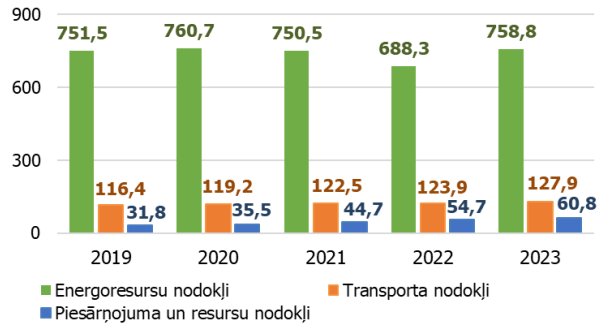
Pārstrādāto un poligonos apglabāto atkritumu īpatsvars (% no kopējā atkritumu apjoma) 2022. gadā³

Valsts	Pārstrādāts (%)	Apglabāts poligonos (%)
Itālija	85,6	8,8
Beļģija	68,3	7,3
Slovākija	68,3	27,1
Latvija	66,1	19,7
Dānija	65,0	6,9
Horvātija	62,9	33,0
Kipra	62,0	20,3
Malta	57,7	12,3
Čehija	54,3	13,3
Lietuva	52,3	24,5
Nīderlande	52,1	39,6
Francija	51,6	20,3
Spānija	48,3	43,0
Igaunija	45,9	35,6
Luksemburga	45,2	32,2
Vācija	44,4	17,7
Portugāle	44,3	27,8
Grieķija	34,7	50,0
Austrija	34,0	40,4
Polija	32,6	25,4
Ungārija	27,7	36,1
Slovēnija	26,4	3,0
Zviedrija	21,7	70,5
Somija	13,2	81,0
Īrija	9,2	29,0
Bulgārija	6,2	93,0
Rumānija	4,5	93,8

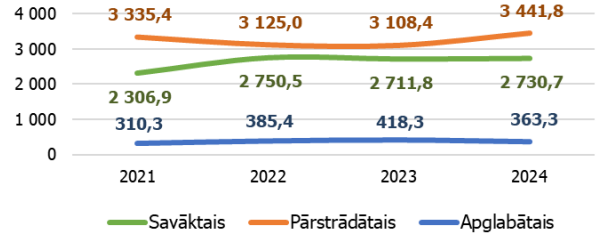
Kopējais energoresursu patēriņš (petadžouli)⁴

2014	186
2015	184
2016	185
2017	191
2018	202
2019	197
2020	184
2021	193
2022	186
2023	184
2024	183

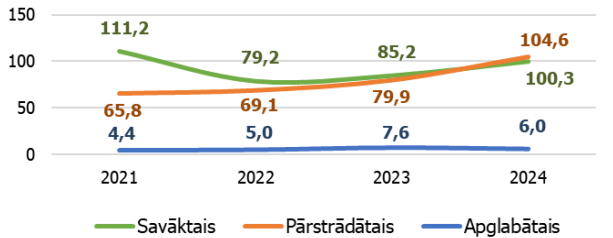
Vides nodokļi (milj. euro)⁴



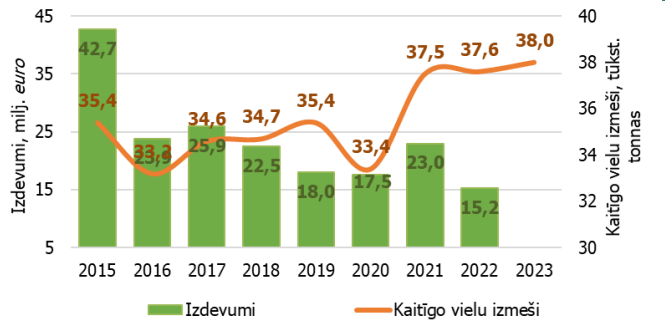
Savāktais, pārstrādātais un apglabātais sadzīves atkritumu daudzums (tūkst. tonnas)⁴



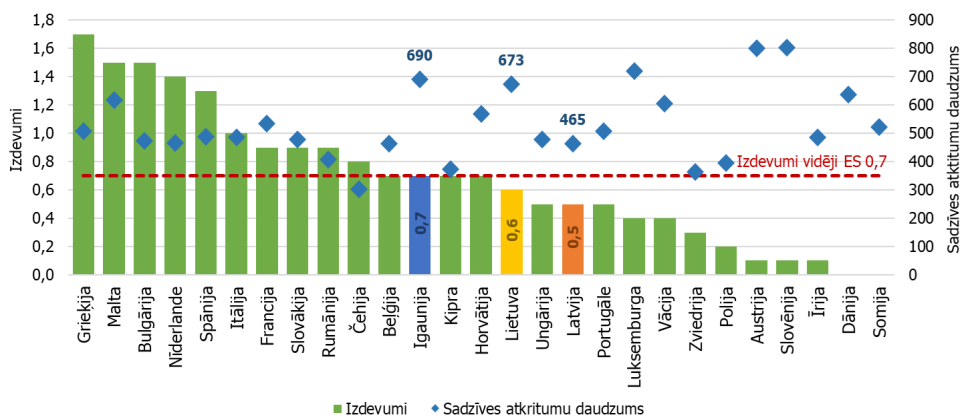
Savāktais, pārstrādātais un apglabātais bīstamo atkritumu daudzums (tūkst. tonnas)⁴



Vispārējās valdības izdevumi apkārtējā gaisa un klimata aizsardzībai (milj. euro) un kaitīgo vielu izmeši atmosfērā no stacionāriem avotiem (tūkst. tonnas)⁴



Vispārējās valdības izdevumi atkritumu apsaimniekošanai (% no kopējiem izdevumiem) un radīto sadzīves atkritumu daudzums uz vienu iedzīvotāju (kg uz vienu iedzīvotāju) 2023. gadā³



³ Datu avots: Eurostat

⁴ Datu avots: Centrālā statistikas pārvalde

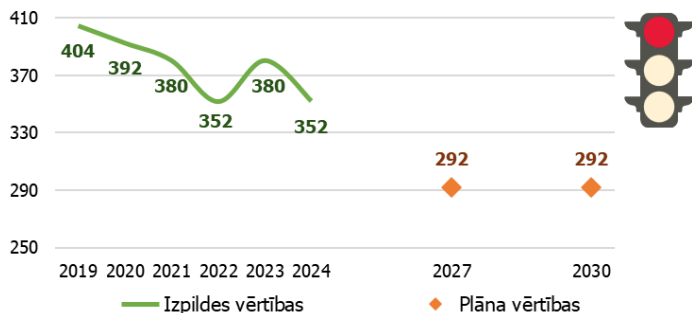
⁵ Datu avots: Latvijas Vides, ģeoloģijas un meteoroloģijas centrs, Eurostat

Politikas un resursu vadības kartes*

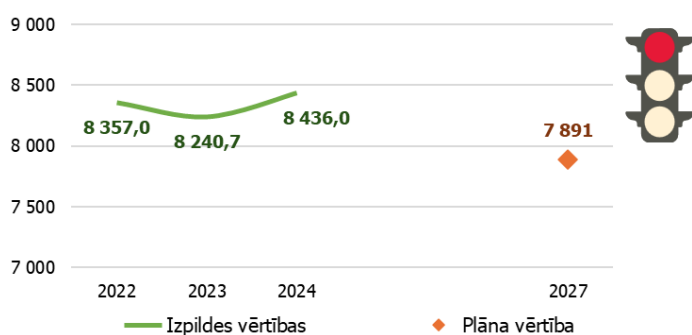
Klimata politika

Politikas mērķis: oglekļa mazietilpīga, resursu efektīva un klimatnoturīga attīstība, lai veicinātu Latvijas virzību uz klimatneitralitāti un sekmētu noturību pret klimata pārmaiņām.

SEG emisiju intensitāte (tCO₂ ekv./milj. euro)



Samazinātas SEG emisijas no ne-ETS darbībām (kt CO₂ ekv.)



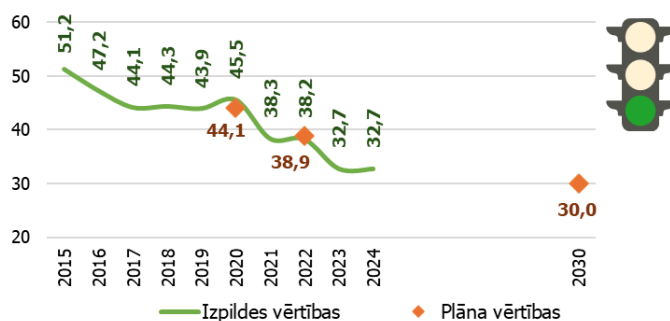
Enerģētikas politika

Politikas mērķis: paaugstināt tautsaimniecības konkurētspēju, sekmējot enerģētisku neatkarību, ilgtspējīgu atjaunīgās enerģijas ražošanu un tās efektīvu patēriņu, kā arī attīstot Eiropas enerģētikas infrastruktūras savienošana un elektroenerģijas sadales infrastruktūru.

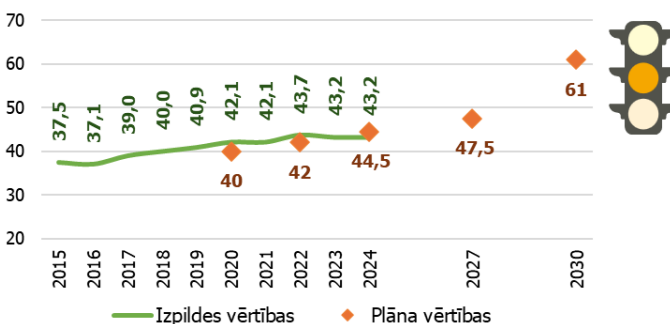
Kopējais enerģijas patēriņa apjoms (GWh)



Importa īpatsvars bruto iekšzemes enerģijas patēriņā (%)



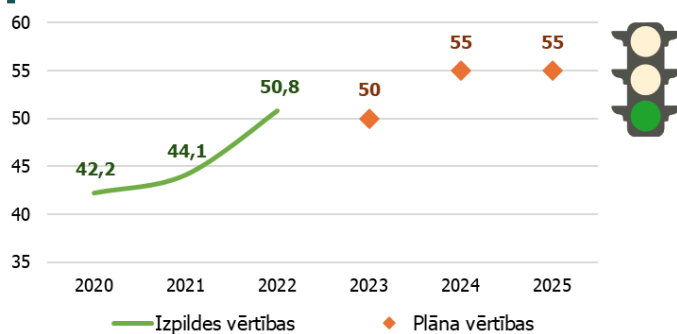
Atjaunīgās enerģijas īpatsvars enerģijas galapatēriņā (%)



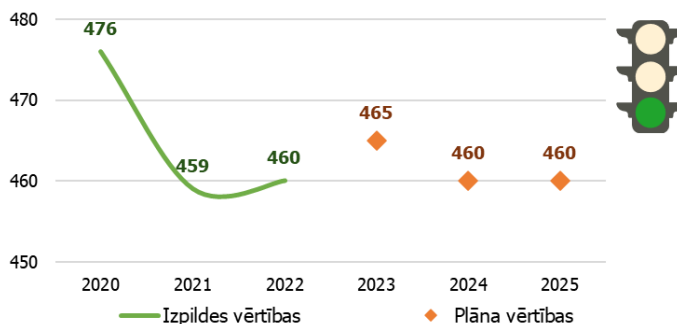
Vides politika

Politikas mērķis: resursu efektīva izmantošana, lai Latvija sasniegtu piesārņojuma samazināšanas, ūdeņu stāvokļa uzlabošanās un atkritumu apsaimniekošanas nacionālos mērķus un nodrošinātu vides kvalitātes saglabāšanu un uzlabošanu kā arī dabas resursu ilgtspējīgu izmantošanu, nodrošināt labu vides kvalitāti, ierobežojot un novēršot vides piesārņojumu.

Sadzīves atkritumu pārstrādes līmenis no radītā (%)

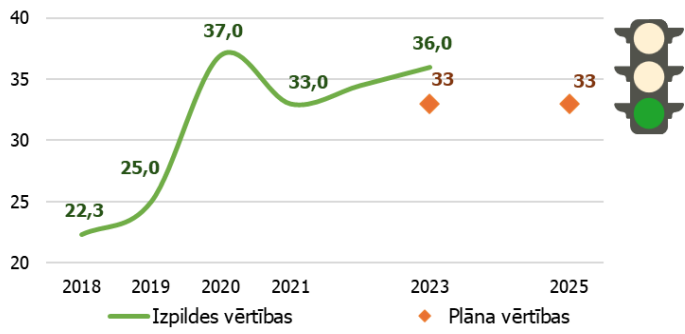


Radītais sadzīves atkritumu daudzums uz iedzīvotāju (kg/gadā)

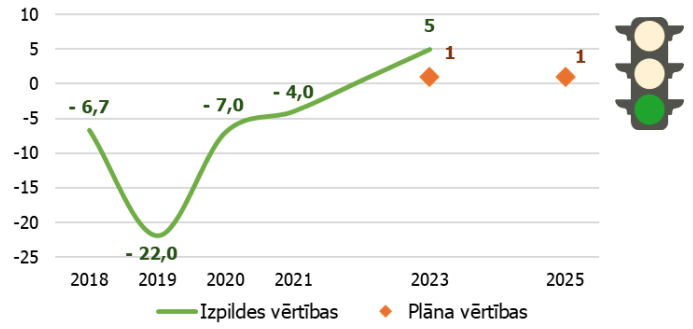


* Atspoguļots 2025. gada budžeta paskaidrojumu politikas un resursu vadības kartēs ietvertais politikas vai darbības mērķis un politikas rezultatīvie rādītāji. Luksofora atspoguļošanas principi: zaļš – izpilde sasniegta 100% apmērā, dzeltens – izpilde sasniegta 95 – 99% apmērā, sarkans – izpilde zem 95%, bez krāsas – nav iespējams novērtēt izpildi, jo jauns rādītājs.

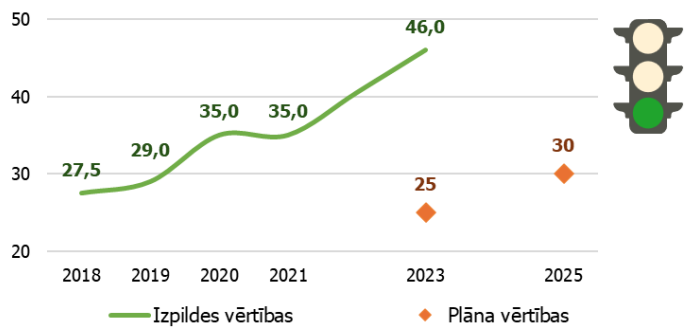
Valsts kopējās gaisu piesārņojošo vielu (NO_x) emisijas apjoma samazinājums pret 2005. gada emisijām (%)



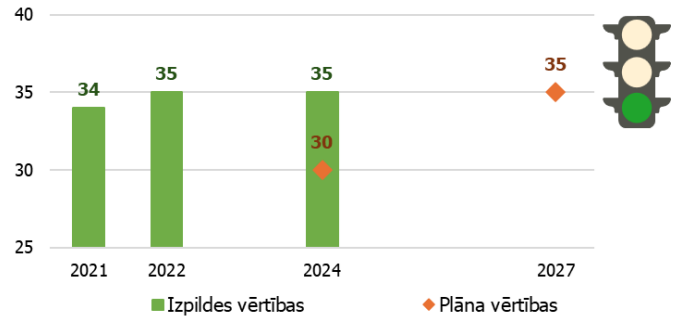
Valsts kopējās gaisu piesārņojošo vielu (NH₃) emisijas apjoma samazinājums pret 2005. gada emisijām (%)



Valsts kopējās gaisu piesārņojošo vielu (Daļiņu PM_{2,5}) emisijas apjoma samazinājums pret 2005. gada emisijām (%)



Augstai un labai ekoloģiskai kvalitātei atbilstošu ūdensobjektu īpatsvars (%)



Valsts kopējās gaisu piesārņojošo vielu (GOS) emisijas apjoma samazinājums pret 2005. gada emisijām (%)

