

# MAKROEKONOMIKAS UN BUDŽETA APSKATS

## 2026 Nr. 2

### IEKŠZEMES KOPPRODUKTS

**IKP 2025**  
(faktiskās cenas)

**43 026 milj.€**

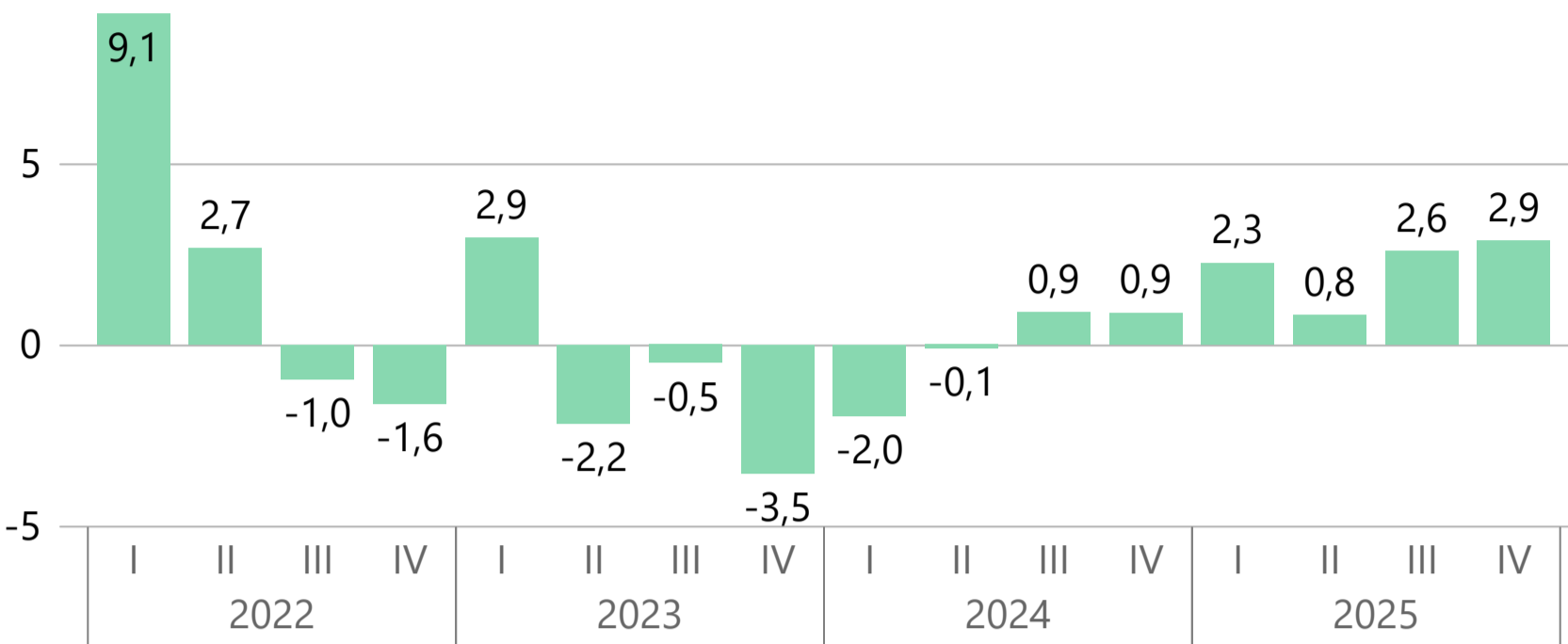
CSP 27.02.2026

**IKP pieaugums 2026**  
(salīdzināmās cenas)

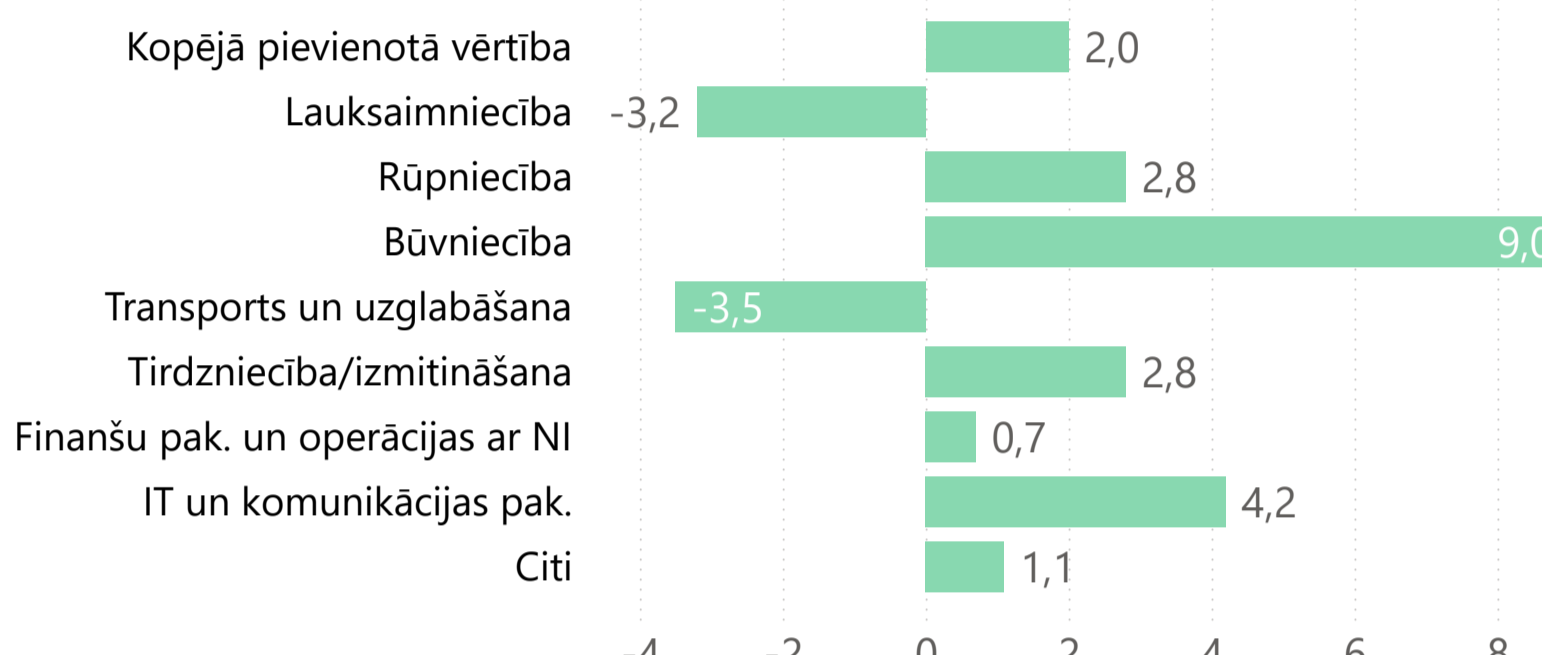
**2,6%**

FM prognoze, februāris 2026

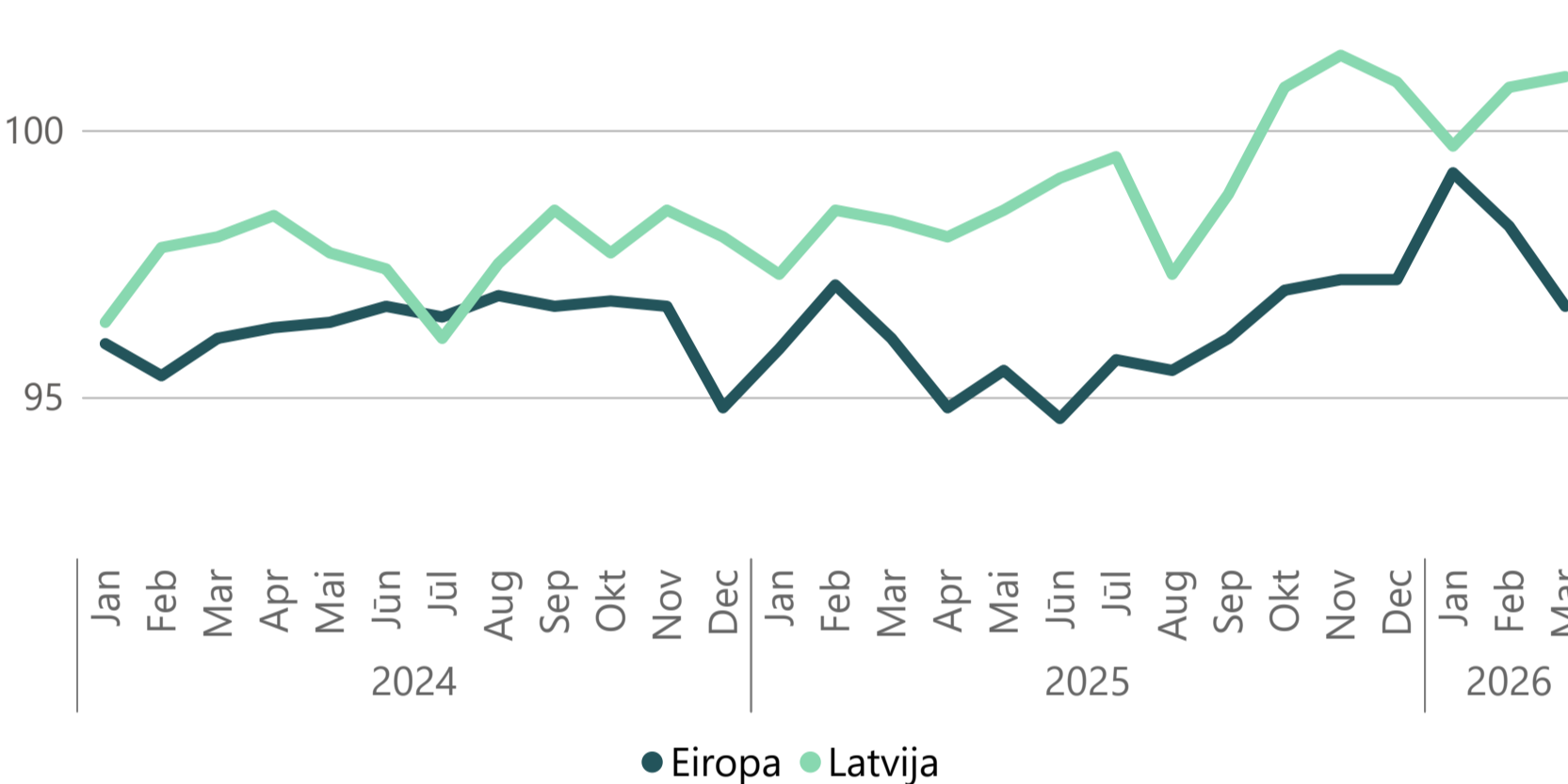
Iekšzemes kopprodukts (gads pret gadu), %



**IKP izaugsme nozaru dalījumā**  
(2025./2024.g., %)



**Ekonomikas konfidence**



Dati: Eiropas Komisija, Centrālā statistikas pārvalde; salīdzināmās cenas.

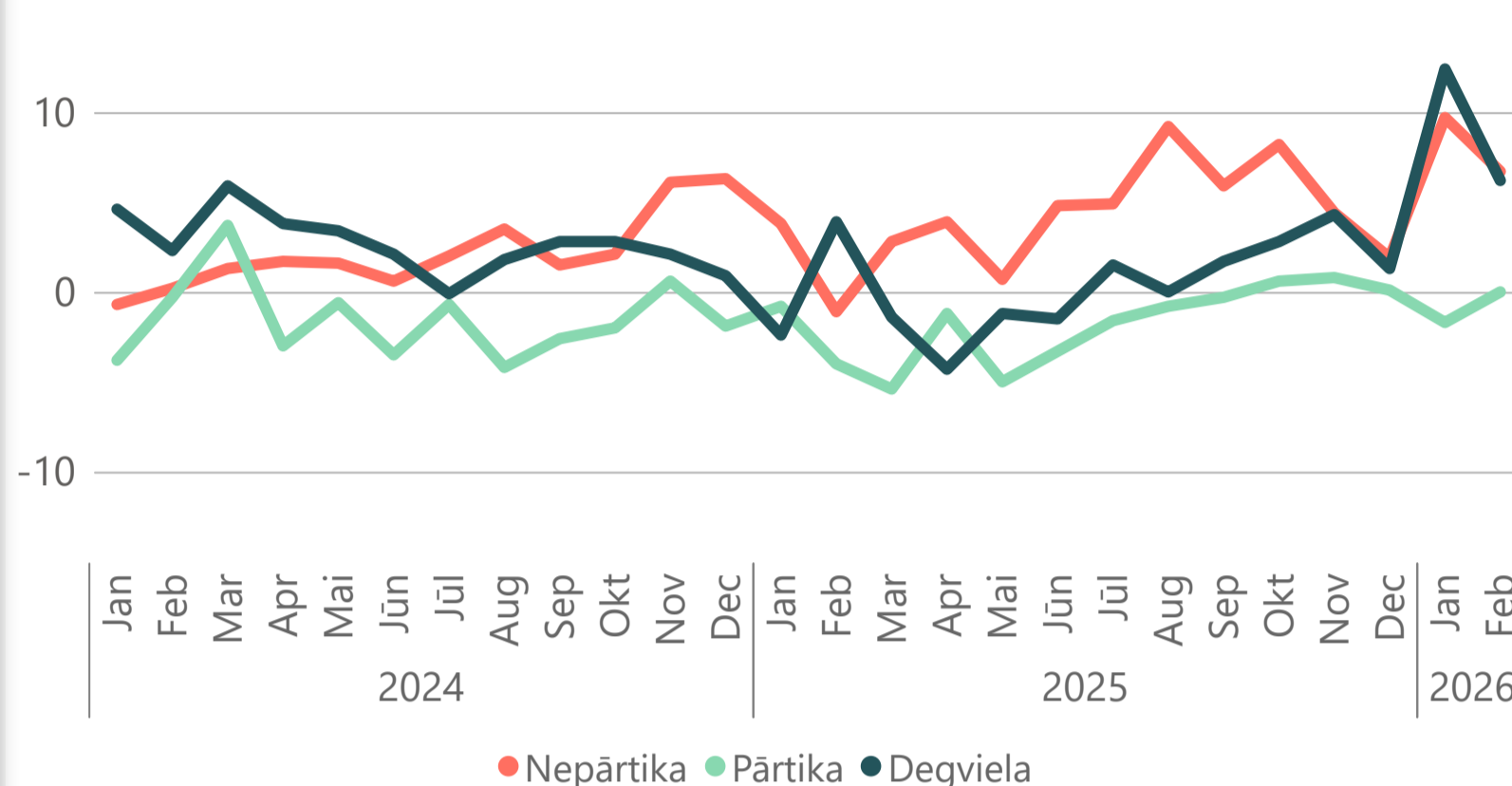
### MAKROEKONOMISKO RĀDĪTĀJU PROGNOZES

| Rādītājs   | 2021 | 2022 | 2023 | 2024 | 2025 | 2026* | 2027* | 2028* | 2029* | 2030* |
|--|------|------|------|------|------|-------|-------|-------|-------|-------|
| IKP faktiskajās cenās, miljardi. euro                                  | 32,3 | 36,1 | 39,6 | 40,7 | 43   | 45,6  | 48,3  | 50,9  | 53,7  | 56,5  |
| IKP pieaugums faktiskajās cenās, %                                     | 10,5 | 11,8 | 9,6  | 2,8  | 5,8  | 6,1   | 5,8   | 5,6   | 5,3   | 5,4   |
| IKP pieaugums salīdzināmās cenās, %                                    | 6,9  | 1,9  | -0,9 | 0    | 2,1  | 2,6   | 2,7   | 2,6   | 2,5   | 2,5   |
| IKP deflators, izmaiņas %  | 3,3  | 9,7  | 10,7 | 2,8  | 3,6  | 3,3   | 3     | 2,9   | 2,8   | 2,8   |
| Patēriņa cenu indekss; izmaiņas %                                      | 3,3  | 17,3 | 8,9  | 1,3  | 3,7  | 2,9   | 2,6   | 2,6   | 2,3   | 2,3   |
| Tautsaimniecībā nodarbināto mēn. vid. bruto darba samaksa, euro        | 1277 | 1373 | 1537 | 1685 | 1815 | 1933  | 2049  | 2172  | 2302  | 2429  |
| pieaugums faktiskajās cenās, %   | 11,7 | 7,5  | 11,9 | 9,6  | 7,7  | 6,5   | 6     | 6     | 6     | 5,5   |
| pieaugums salīdzināmās cenās, %  | 8,2  | -8,4 | 2,8  | 8,3  | 3,8  | 3,5   | 3,3   | 3,3   | 3,6   | 3,1   |
| Nodarbinātība, tūkst. iedzīvotāju (atbilstoši darbaspēka apsekojumiem) | 864  | 886  | 884  | 877  | 883  | 883   | 881   | 879   | 874   | 870   |
| pieaugums, %   | -3,2 | 2,6  | -0,2 | -0,8 | 0,6  | 0     | -0,2  | -0,3  | -0,5  | -0,5  |
| Bezdarba līmenis (gada vidējais), % no ekon. aktīviem iedzīv.          | 7,6  | 6,9  | 6,5  | 6,9  | 6,9  | 6,6   | 6,2   | 6     | 6     | 5,8   |

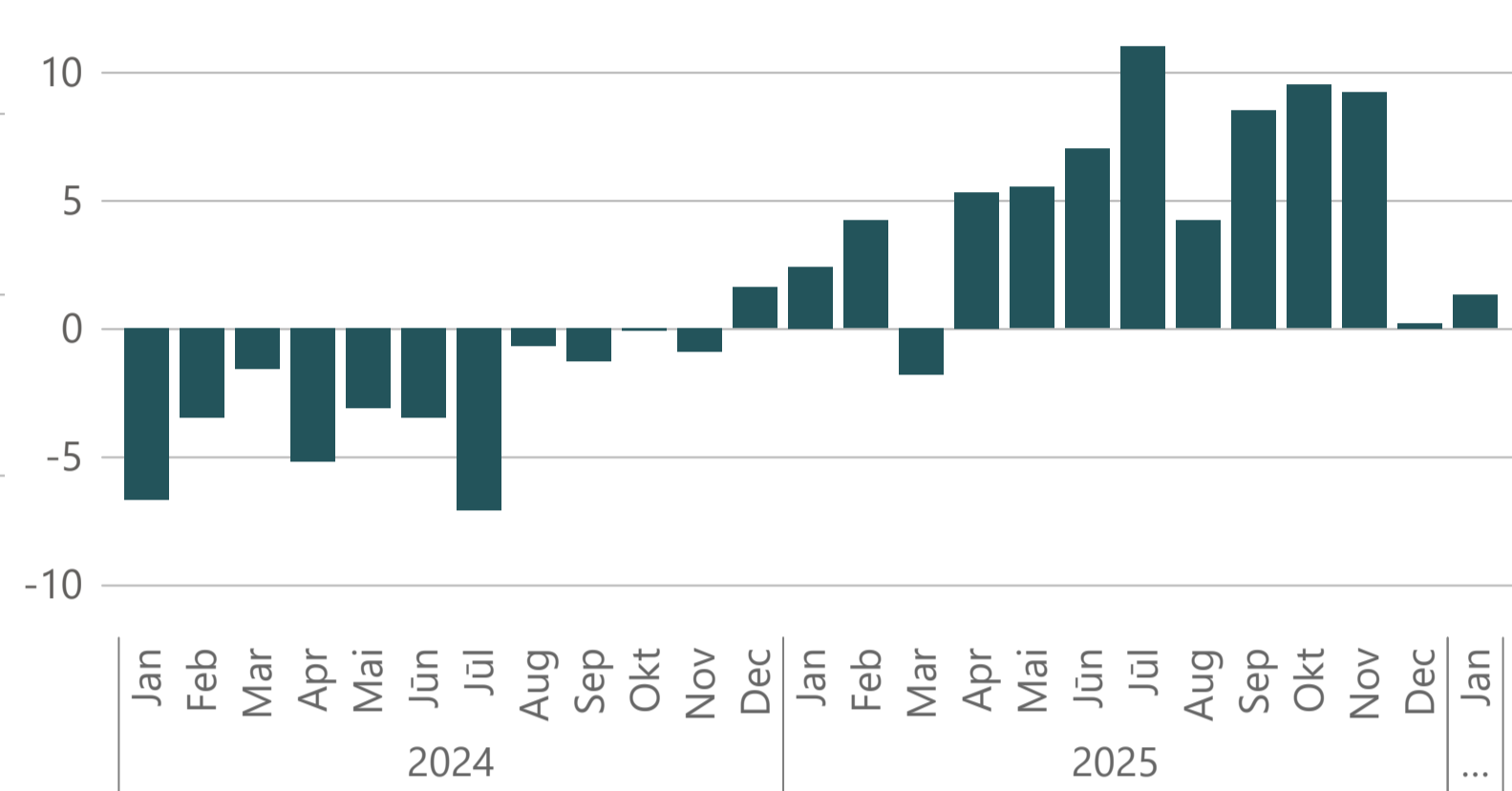
Dati: Centrālā statistikas pārvalde (27.02.2026); FM \*prognozes (februāris 2026)

### NOZARES

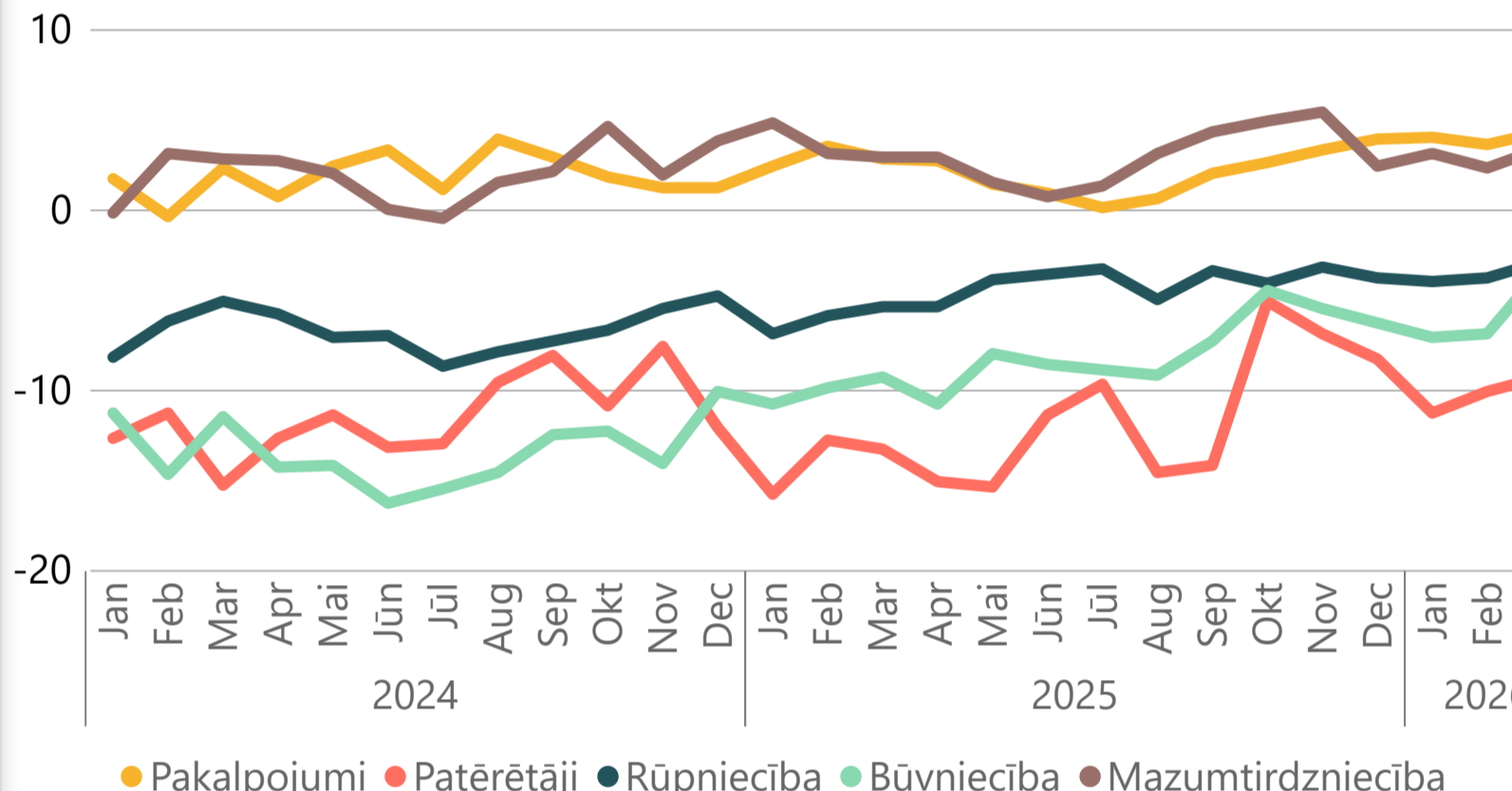
**Mazumtirdzniecības apjoma izmaiņas (g./g.), %**



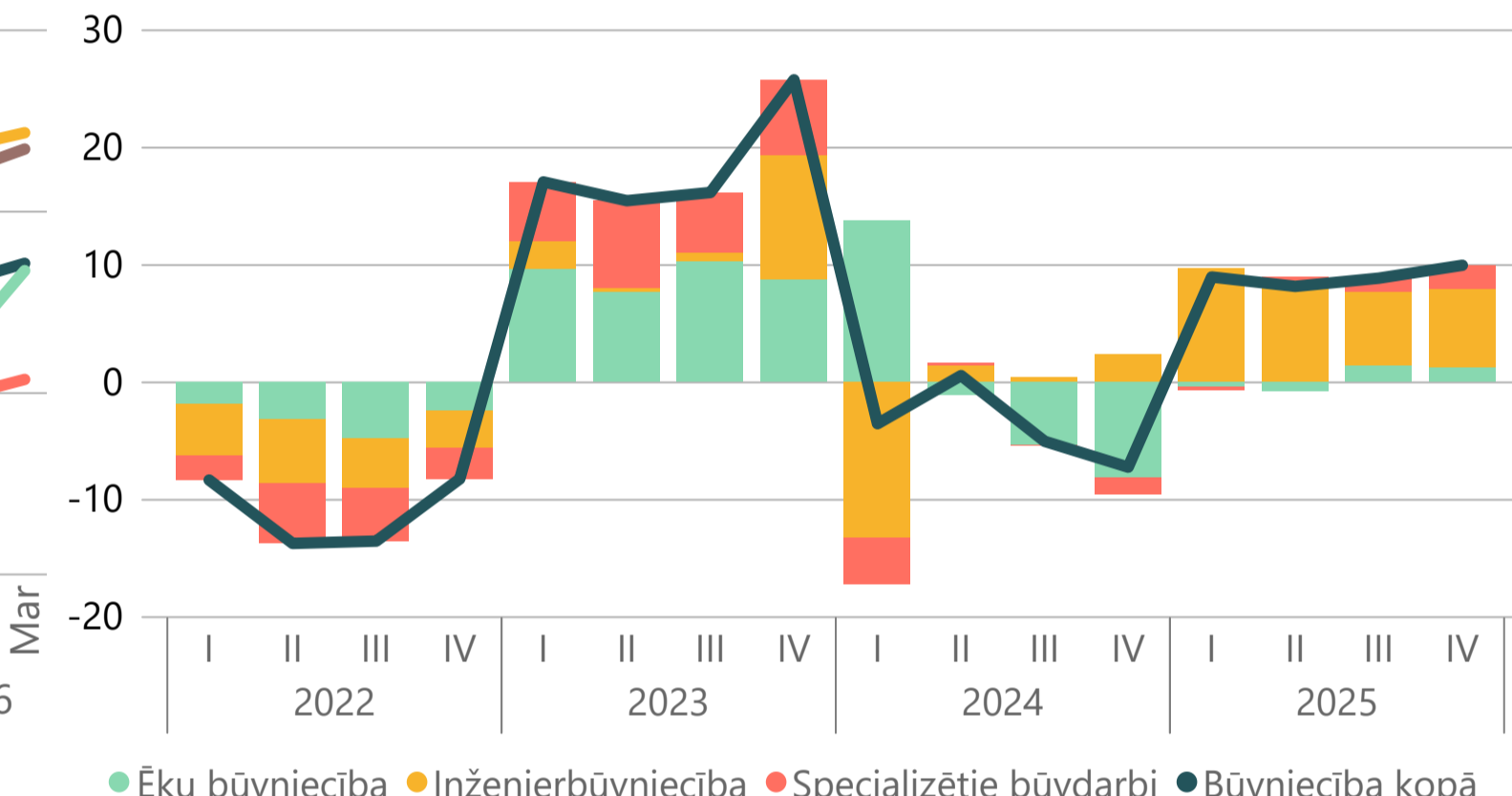
**Apstrādes rūpniecības apjoma izmaiņas (g./g.), %**



**Nozaru konfidenču indekss Latvijā**



**Būvniecības apjoma indekss, (g./g.), %**



Dati: Eiropas Komisija; Centrālā statistikas pārvalde

### INFLĀCIJA

**Patēriņa cenu pieaugums**

**2,3%**

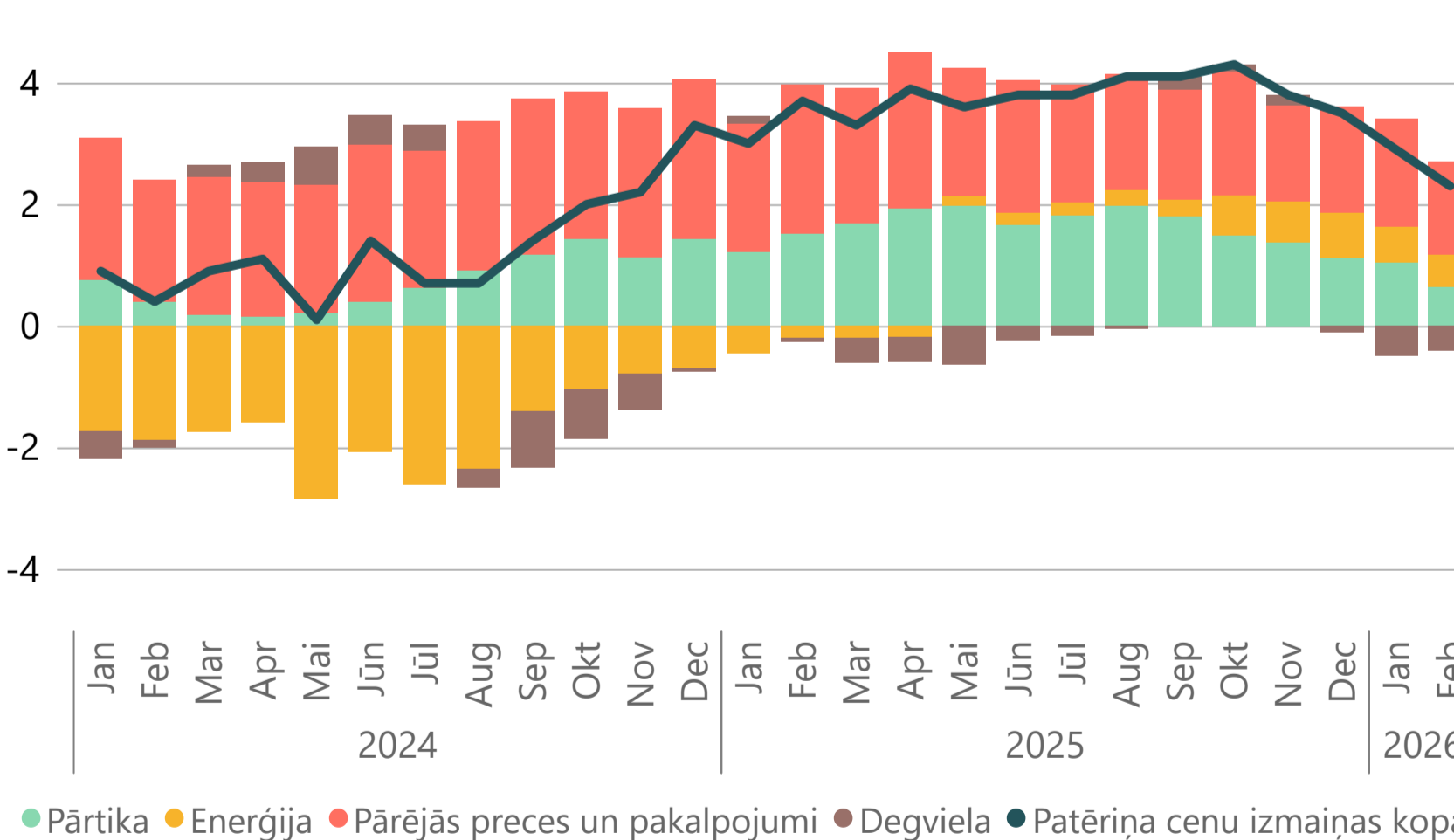
Februāris 2026

**Ražotāju cenu pieaugums**

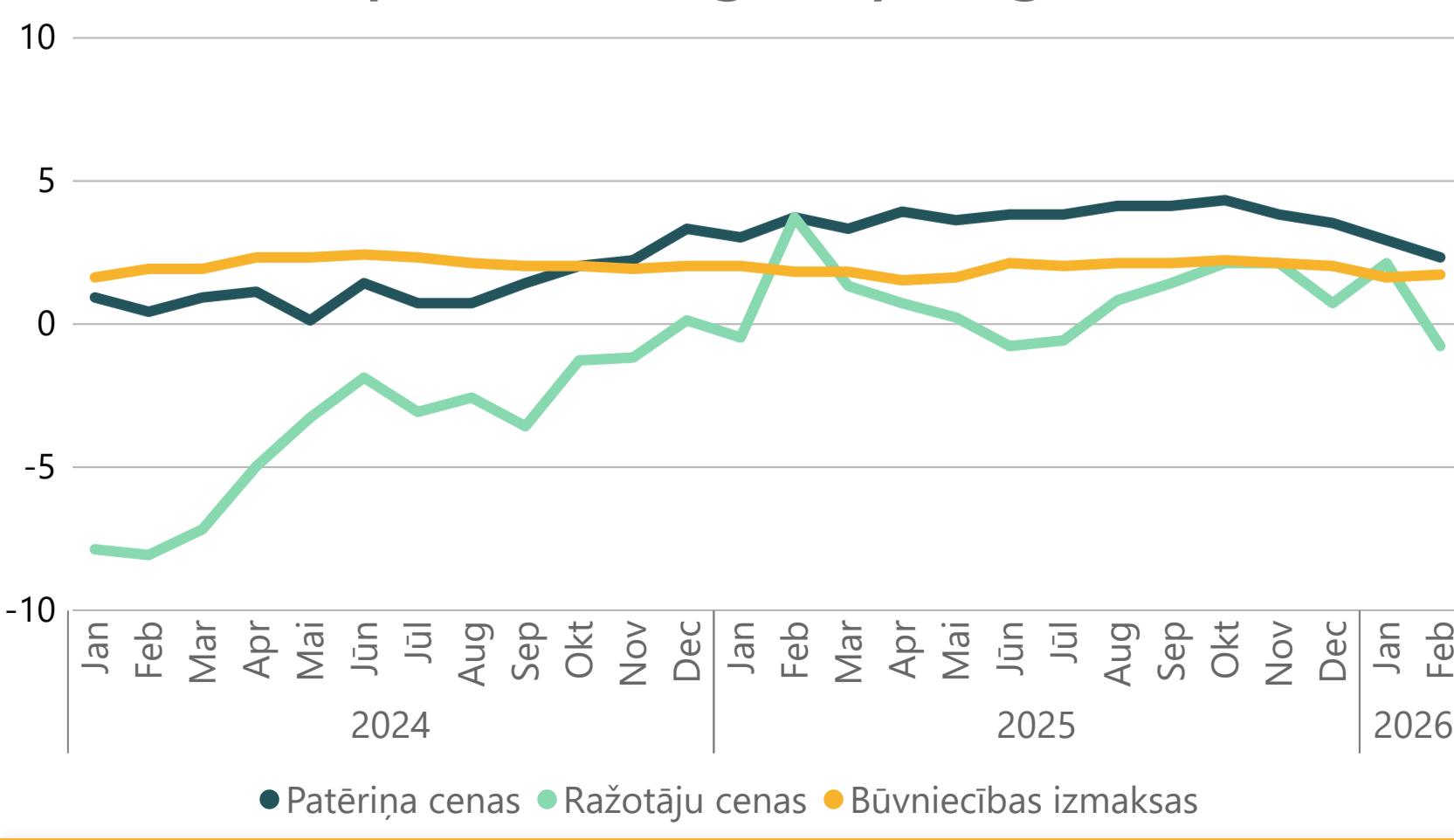
**-0,8%**

Februāris 2026

Patēriņa cenu izmaiņas (gads pret gadu), %



Cenu pārmaiņas (gads pret gadu), %



Dati: Centrālā statistikas pārvalde

### BEZDARBS

**Reģistrētais bezdarbs**

**5,2%**

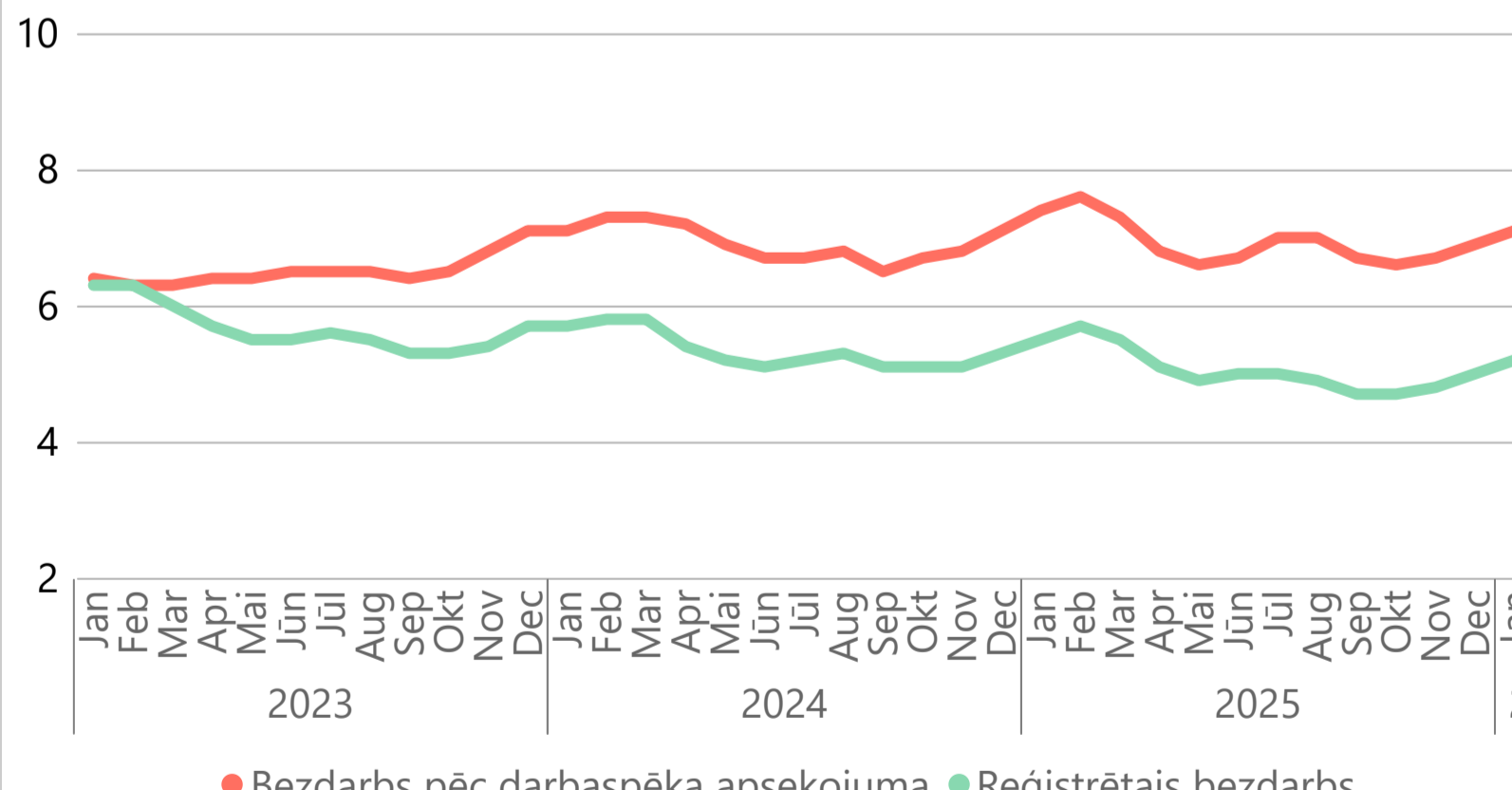
Februāris 2026

**Bezdarbnieku skaita izmaiņas g/g**

**-8,3%**

Februāris 2025

Bezdarba līmenis, %



Dati: Centrālā statistikas pārvalde; Nodarbinātības valsts aģentūra

### DARBA SAMAKSA

**Privātajā sektorā**

**1 833€**

(+6,6% g/g)

4.cet. 2025

**Sabiedriskajā sektorā**

**1 935€**

(+7,0% g/g)

4.cet. 2025

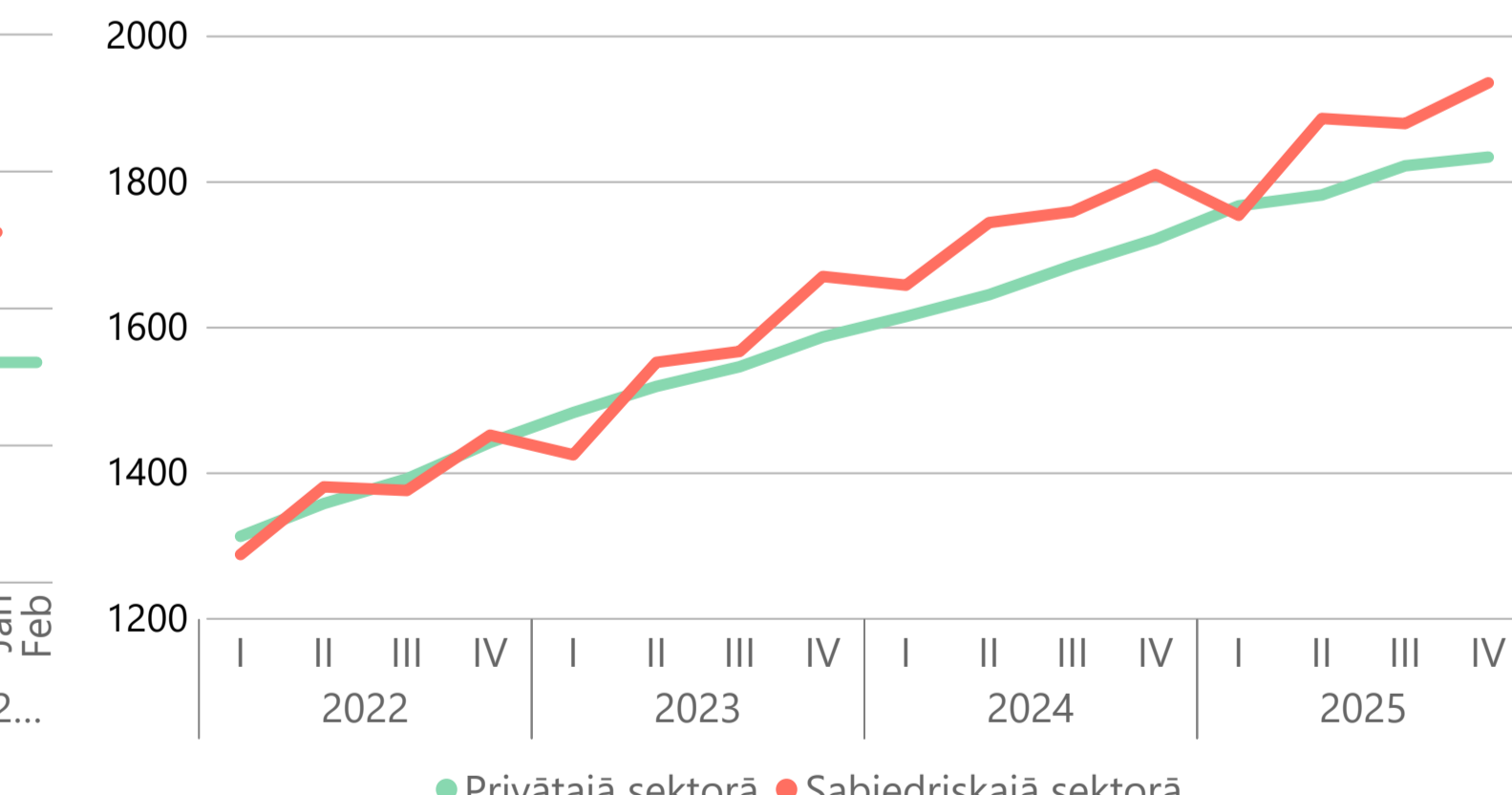
**Vidējā darba samaksa**

**1 861€**

(+6,7% g/g)

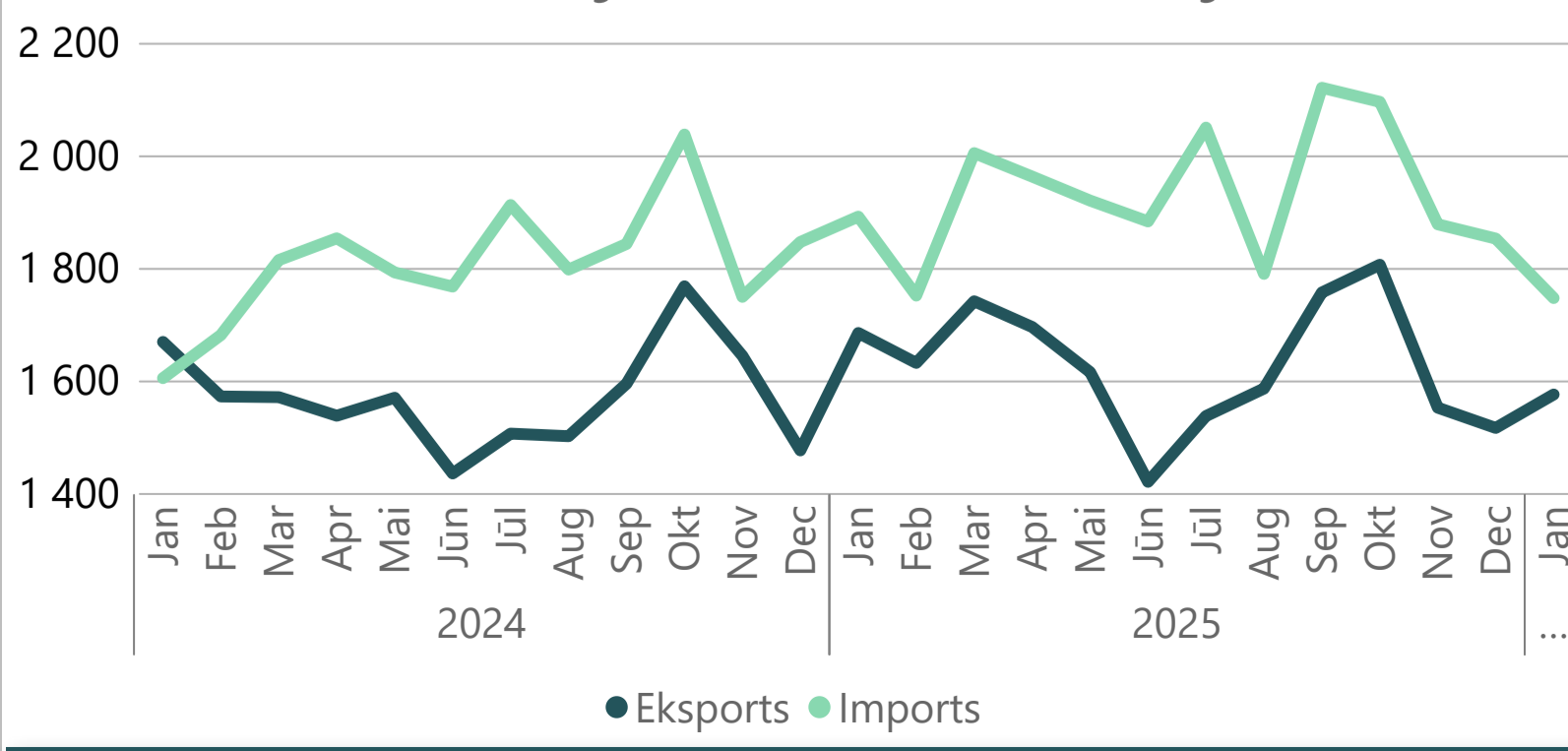
4.cet. 2025

Mēneša vidējā darba samaksa, €



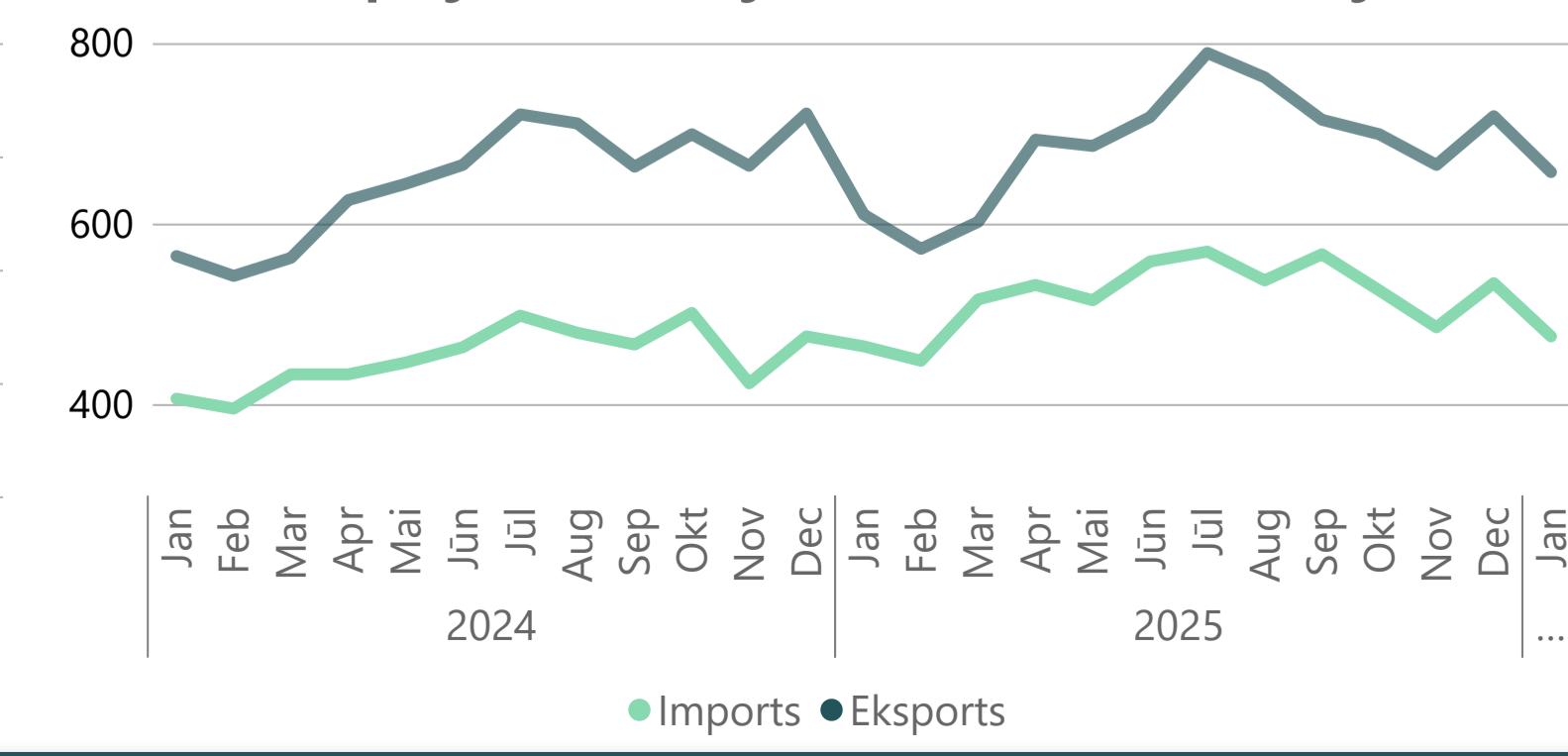
### ĀRĒJĀ TIRDZNIECĪBA

**Preču ārējā tirdzniecība, milj. €**



Dati: Centrālā statistikas pārvalde; Latvijas Banka

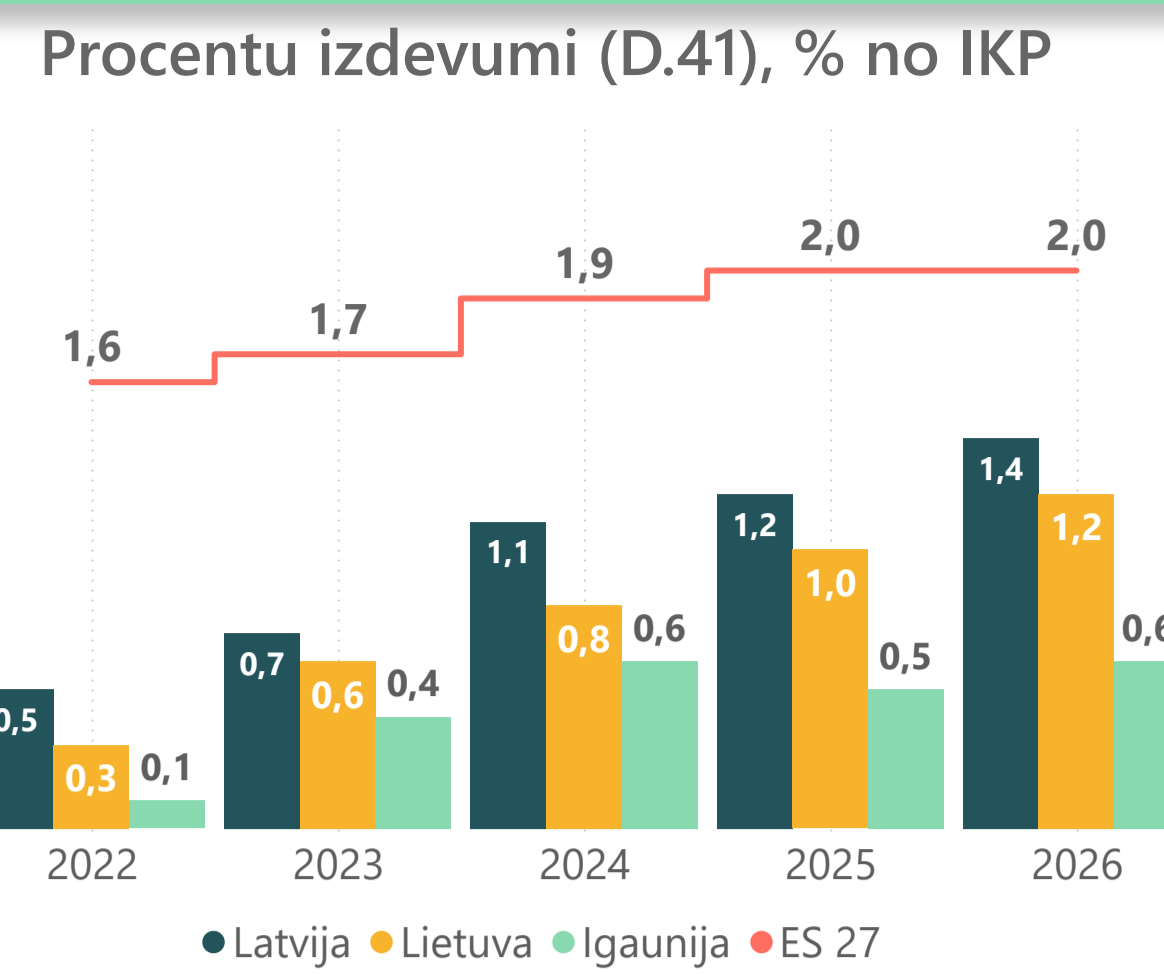
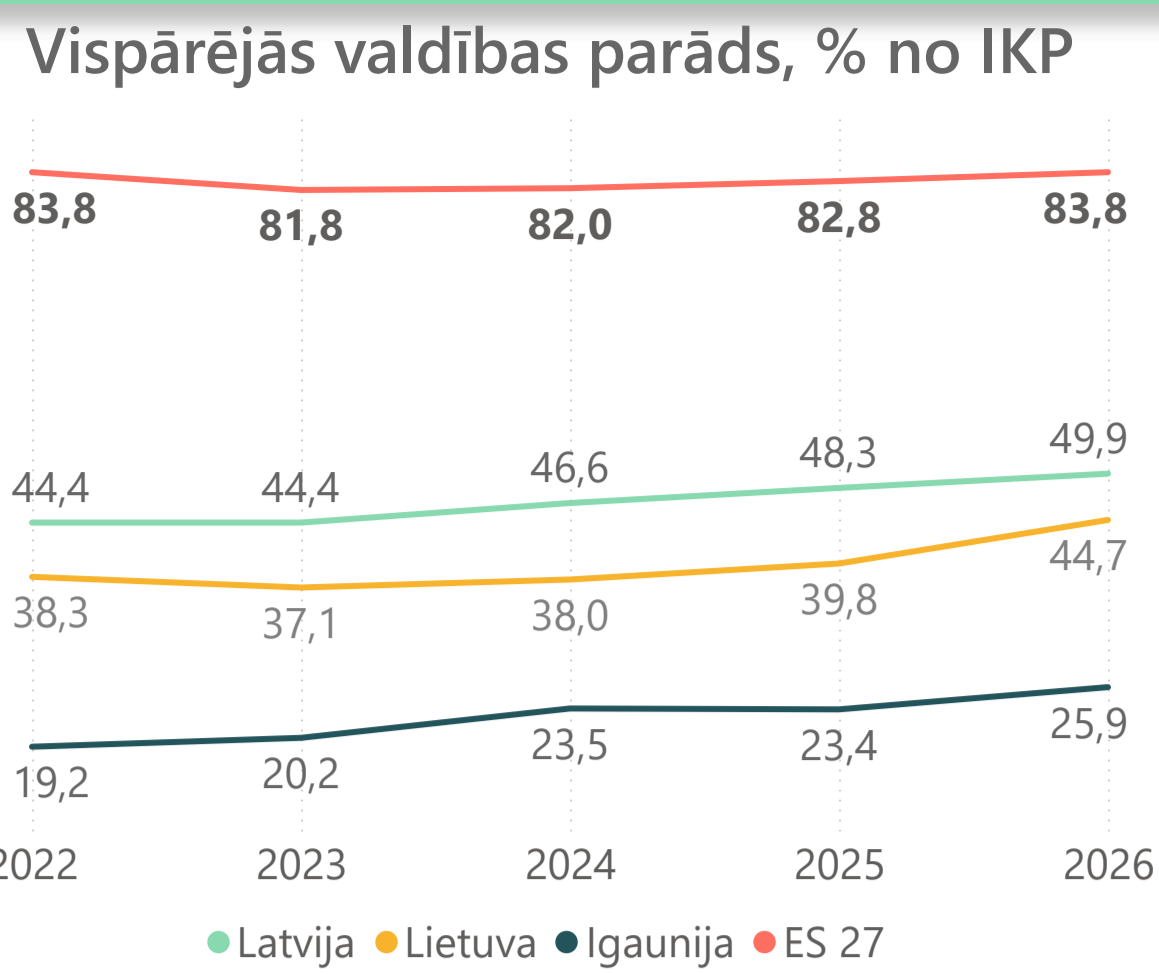
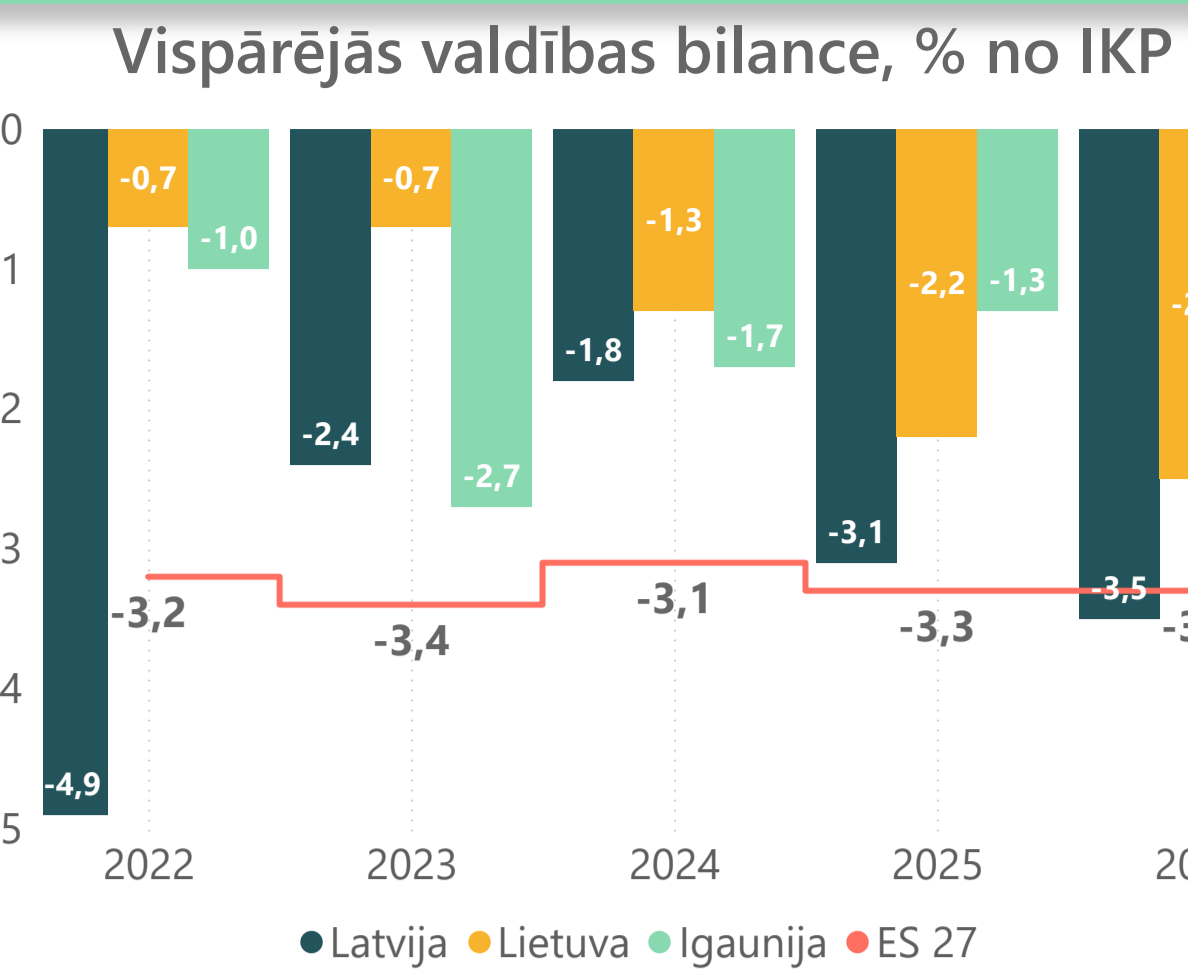
**Pakalpojumu ārējā tirdzniecība, milj. €**



# VISPĀRĒJĀ VALDĪBA

Vispārējās valdības  
balance 2025  
**-2,4% no IKP**  
FM novērtējums, janvāris 2026

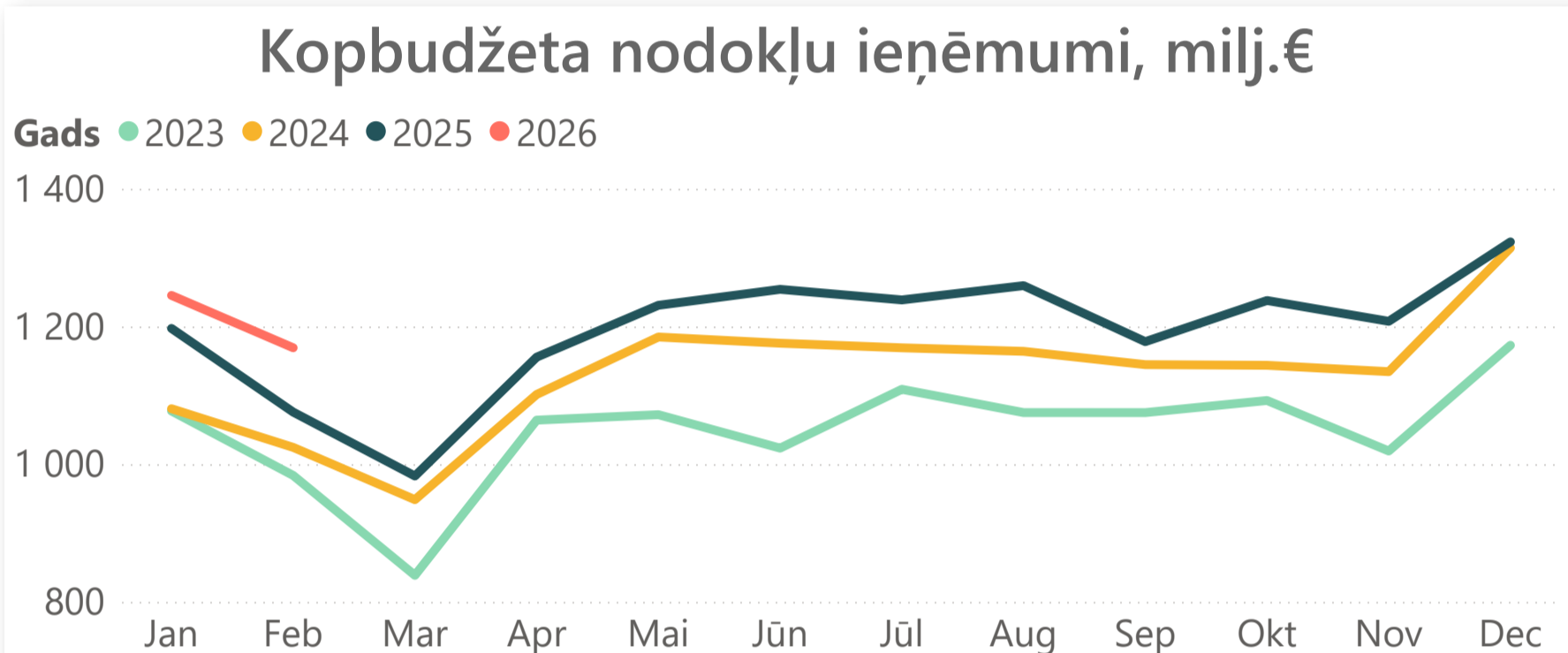
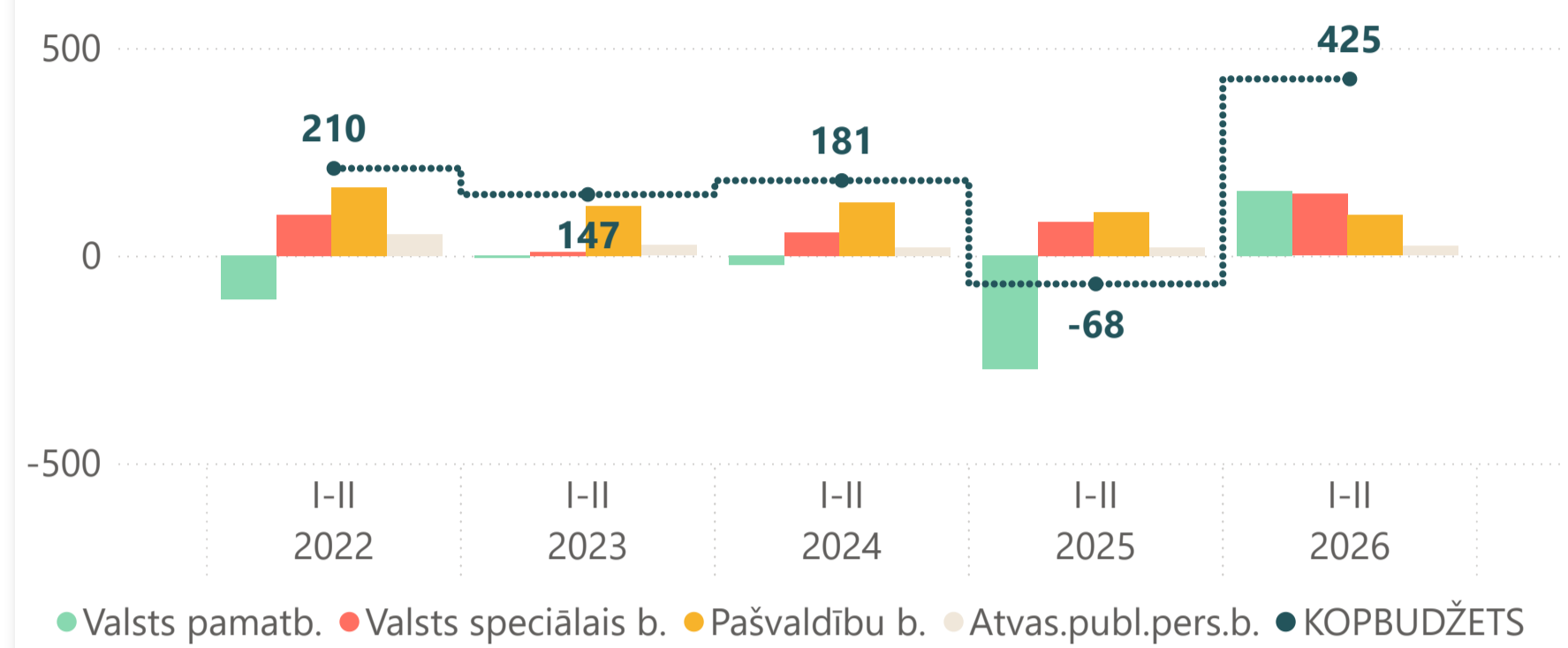
Vispārējās valdības  
parāds 2025  
**47,0% no IKP**  
VK novērtējums, marts 2026



Dati: Eurostat (2021-2024), AMECO rudens prognozes 2025

## KONSOLIDĒTAIS KOPBUDŽETS 2026.GADA DIVOS MĒNEŠOS

### Kopbudžeta balance, milj.€



Dati: Valsts kase.

Kopbudžeta nodokļu ieņēmumos 2026.gada divos mēnešos ir iekļauts nesadalītais atlikums vienotajā nodokļu kontā -122,0 milj. eiro apmērā, nav iekļautas VSAOI 2.pensiju līmeņi 130,9 milj. eiro.

### Kopbudžeta ieņēmumi un izdevumi

| Kopbudžets | Izpilde, milj.€ | YoY, milj.€ | YoY,% |
|------------|-----------------|-------------|-------|
| Ieņēmumi   | 3 543,7         | 651,3       | 22,5% |
| Izdevumi   | 3 118,3         | 157,8       | 5,3%  |
| Balance    | 425,4           | 493,5       |       |

### Lielākie kopbudžeta ieņēmumi un izdevumi

| Kopbudžets                 | Izpilde, milj.€ | YoY, milj.€ | YoY,%  |
|----------------------------|-----------------|-------------|--------|
| <b>Ieņēmumi</b>            |                 |             |        |
| Nodokļu ieņēmumi           | 2 414,0         | 141,4       | 6,2%   |
| Nenodokļu ieņēmumi         | 141,6           | 5,7         | 4,2%   |
| Maksas pakalpojumi         | 114,4           | 17,7        | 18,3%  |
| Ārvalstu finanšu palīdzība | 873,5           | 486,4       | 125,7% |
| <b>Izdevumi</b>            |                 |             |        |
| Atlīdzība                  | 580,8           | 15,4        | 2,7%   |
| Preces un pakalpojumi      | 313,6           | -102,9      | -24,7% |
| Procentu izdevumi          | 154,9           | 7,5         | 5,1%   |
| Subsīdijas un dotācijas    | 690,1           | 47,2        | 7,3%   |
| Sociāla rakstura maksājumi | 934,2           | 0,7         | 0,1%   |
| Iemaksas ES budžetā        | 88,2            | 23,2        | 35,7%  |
| Kapitālie izdevumi         | 339,0           | 161,7       | 91,2%  |

### Kopbudžeta nodokļu ieņēmumi

| Nodoklis | Izpilde, milj.€ | YoY, milj.€ | YoY,%  |
|----------|-----------------|-------------|--------|
| VSAOI    | 845,1           | 55,1        | 7,0%   |
| PVN      | 691,3           | 64,8        | 10,3%  |
| IIN      | 524,5           | -33,8       | -6,0%  |
| AKC      | 211,5           | 16,6        | 8,5%   |
| UIN      | 129,2           | -27,9       | -17,8% |

## VALSTS PAMATBUDŽETS

| Pamatbudžets | Izpilde, milj.€ | YoY, milj.€ | YoY, % |
|--------------|-----------------|-------------|--------|
| Ieņēmumi     | 2 226,8         | 560,5       | 33,6%  |
| Izdevumi     | 2 070,8         | 131,4       | 6,8%   |
| Balance      | 156,0           | 429,1       |        |

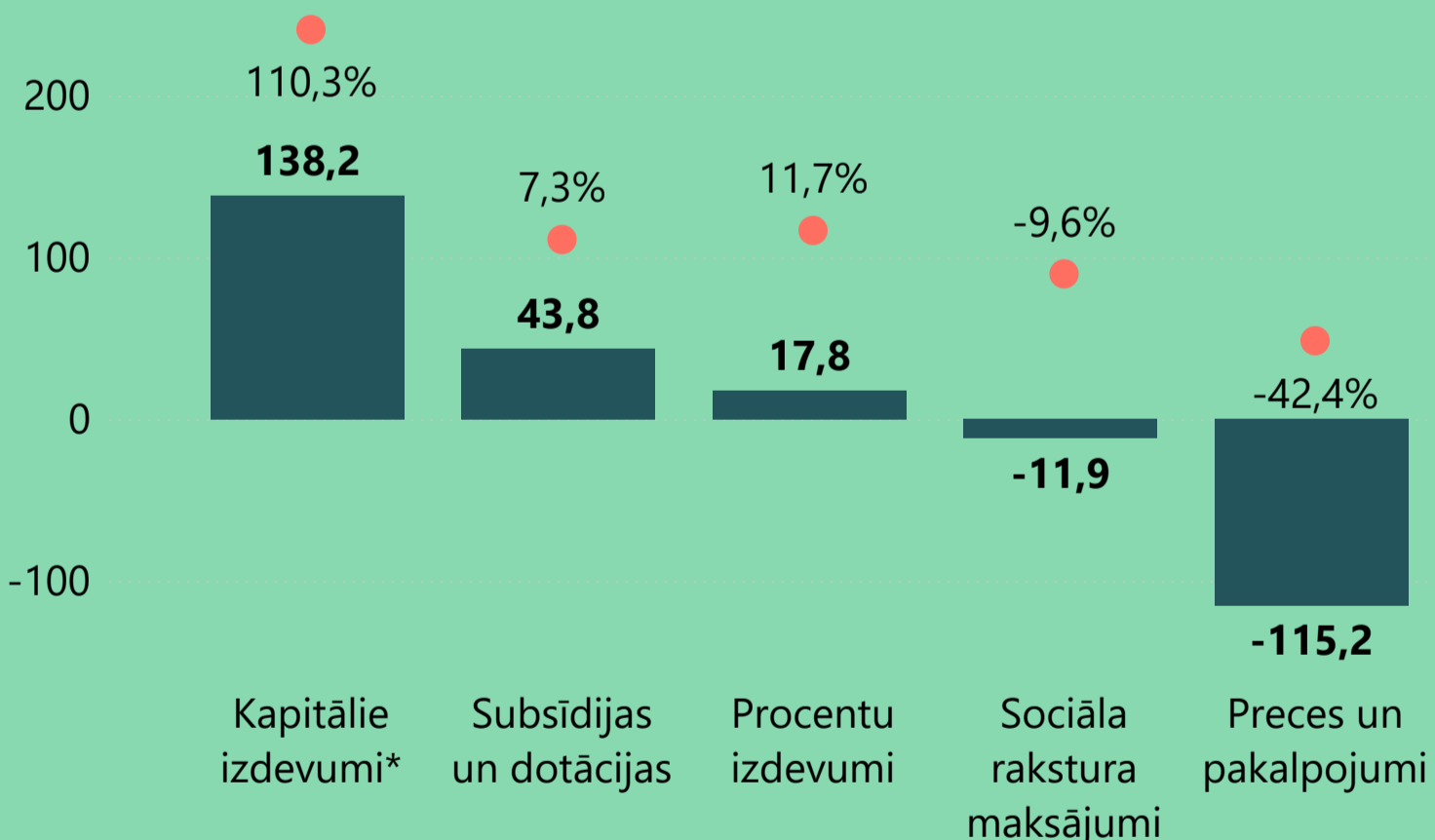
## VALSTS SPECIĀLAIS BUDŽETS

| Speciālais budžets | Izpilde, milj.€ | YoY, milj.€ | YoY, % |
|--------------------|-----------------|-------------|--------|
| Ieņēmumi           | 927,3           | 78,7        | 9,3%   |
| Izdevumi           | 778,7           | 11,3        | 1,5%   |
| Balance            | 148,7           | 67,4        |        |

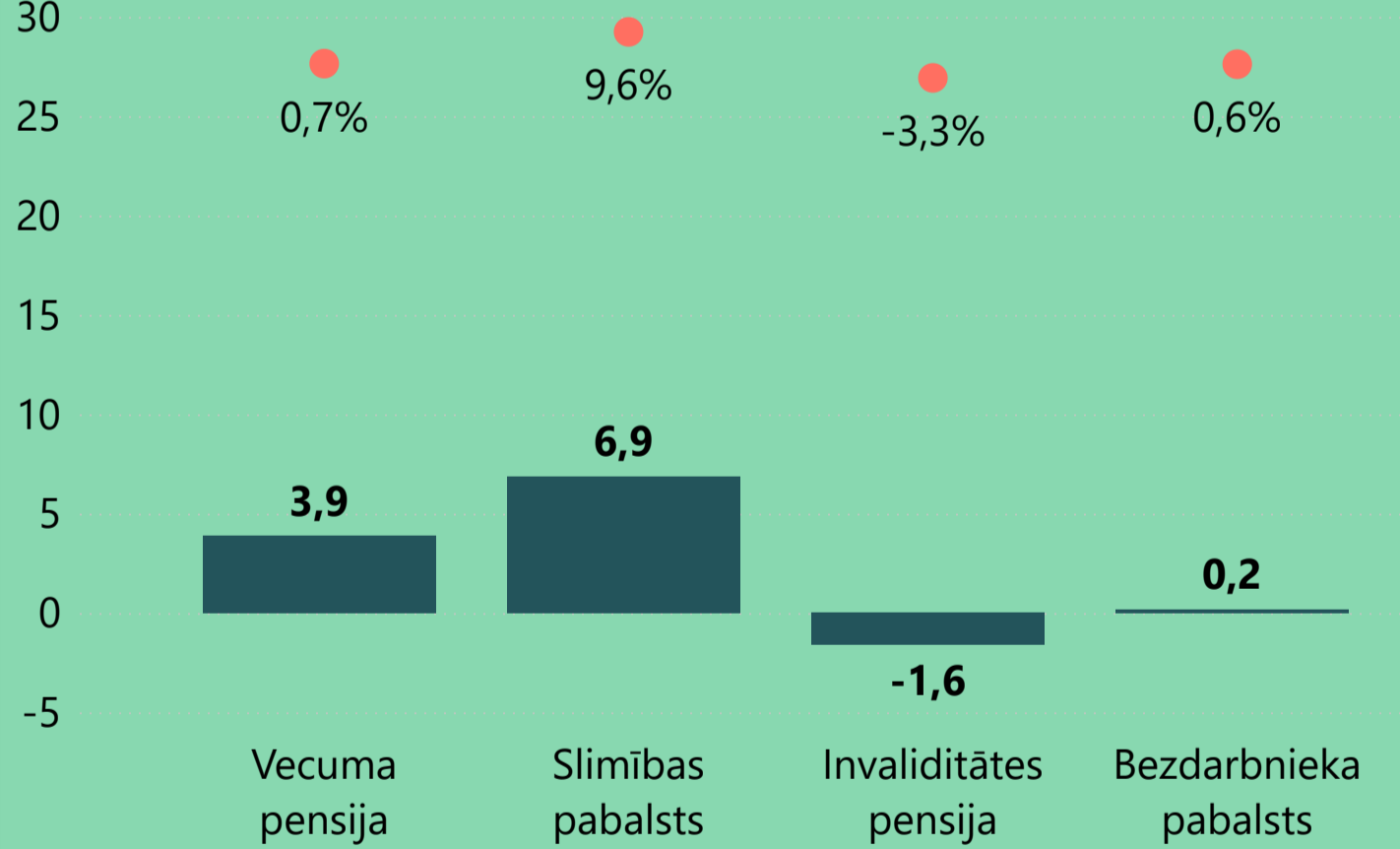
## PAŠVALDĪBU BUDŽETS

| Pašvaldību budžets | Izpilde, milj.€ | YoY, milj.€ | YoY, % |
|--------------------|-----------------|-------------|--------|
| Ieņēmumi           | 686,9           | 31,4        | 4,8%   |
| Izdevumi           | 589,3           | 38,5        | 7,0%   |
| Balance            | 97,7            | -7,0        |        |

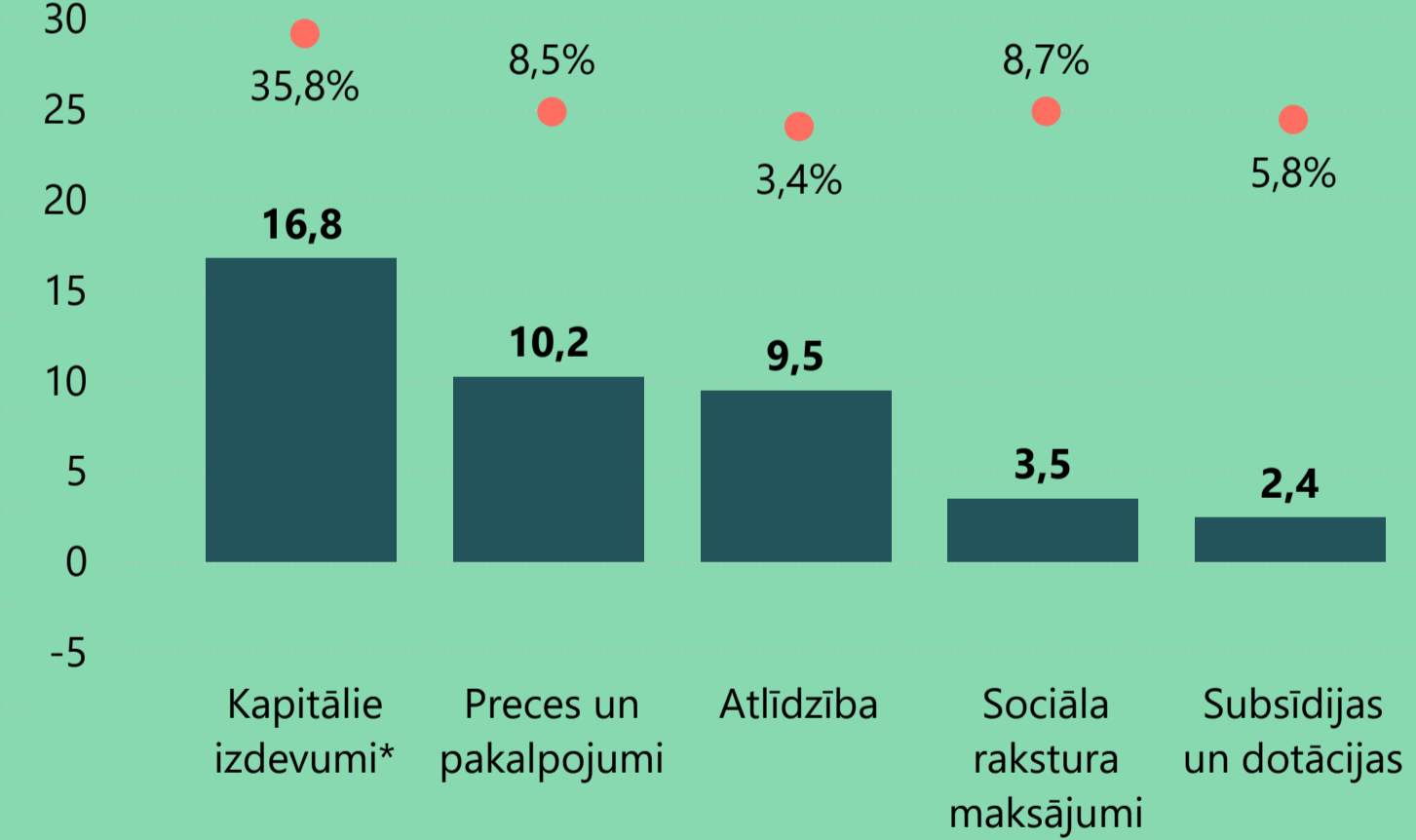
### Lielākās izdevumu izmaiņas pret iepriekšējo gadu, milj.€ un %



### Lielākās izdevumu izmaiņas pret iepriekšējo gadu, milj.€ un %



### Lielākās izdevumu izmaiņas pret iepriekšējo gadu, milj.€ un %

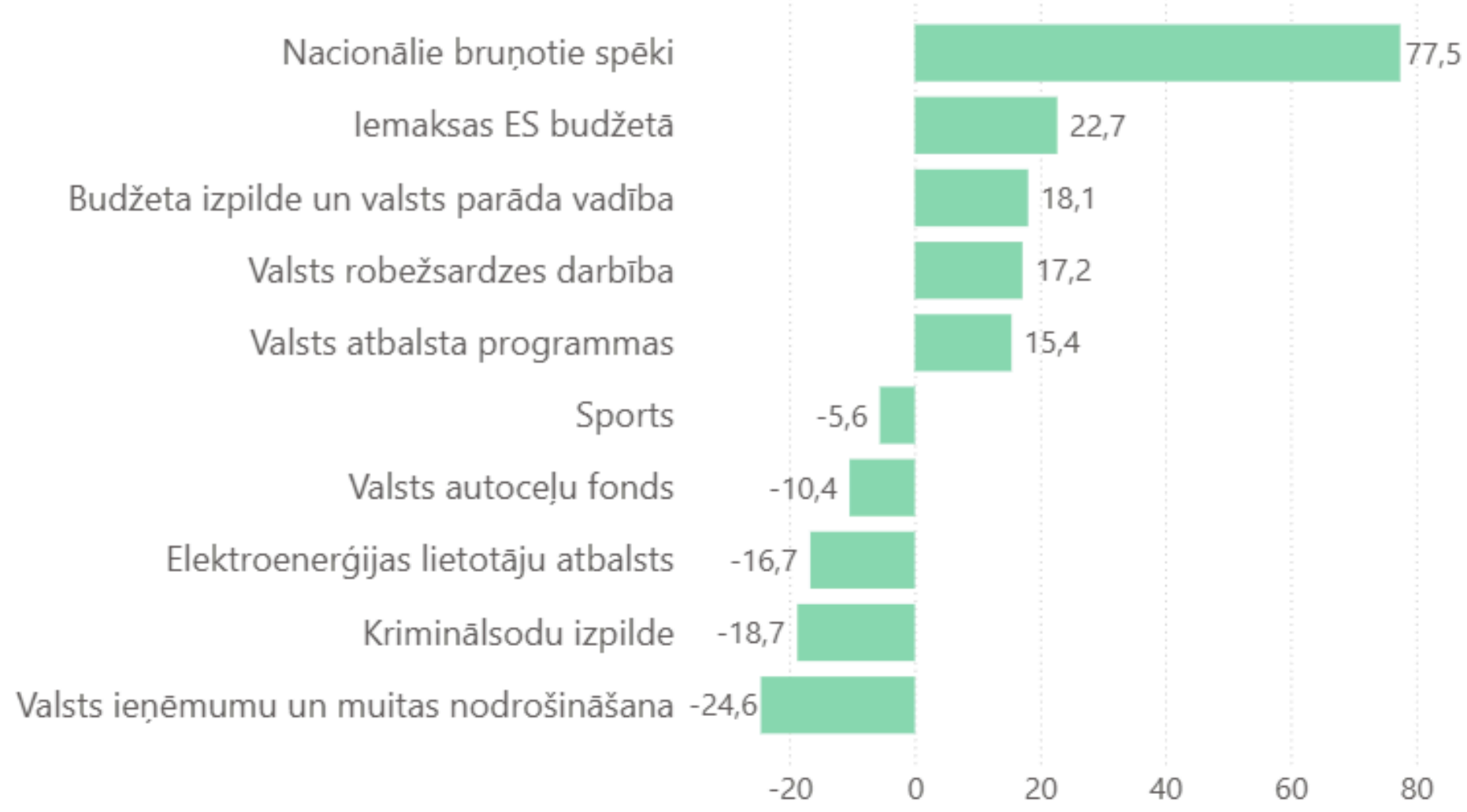


\*Kapitālie izdevumi - izdevumi pamatkapitāla veidošanai, bez transfertiem starp budžeta līmeņiem.

YoY - pārskata perioda izpildes nominālās izmaiņas salīdzinājumā ar iepriekšējā gada attiecīgo periodu. YoY% - pārskata perioda izpildes izmaiņas procentos salīdzinājumā ar pagājušā gada attiecīgo periodu

## PAMATBUDŽETA PAMATFUNKCIJU IZDEVUMI

### Lielākās izdevumu izmaiņas pa programmām pret iepriekšējo gadu, milj. €



## PABALSTI

### Vecuma pensijas saņēmēju skaits

**431 270**  
(0,4% YoY)  
Februāris 2026

### Bezdarbnieka pabalsta saņēmēju skaits

**32 416**  
(-7,8% YoY)  
Februāris 2026

### Vecuma pensijas vidējais apmērs

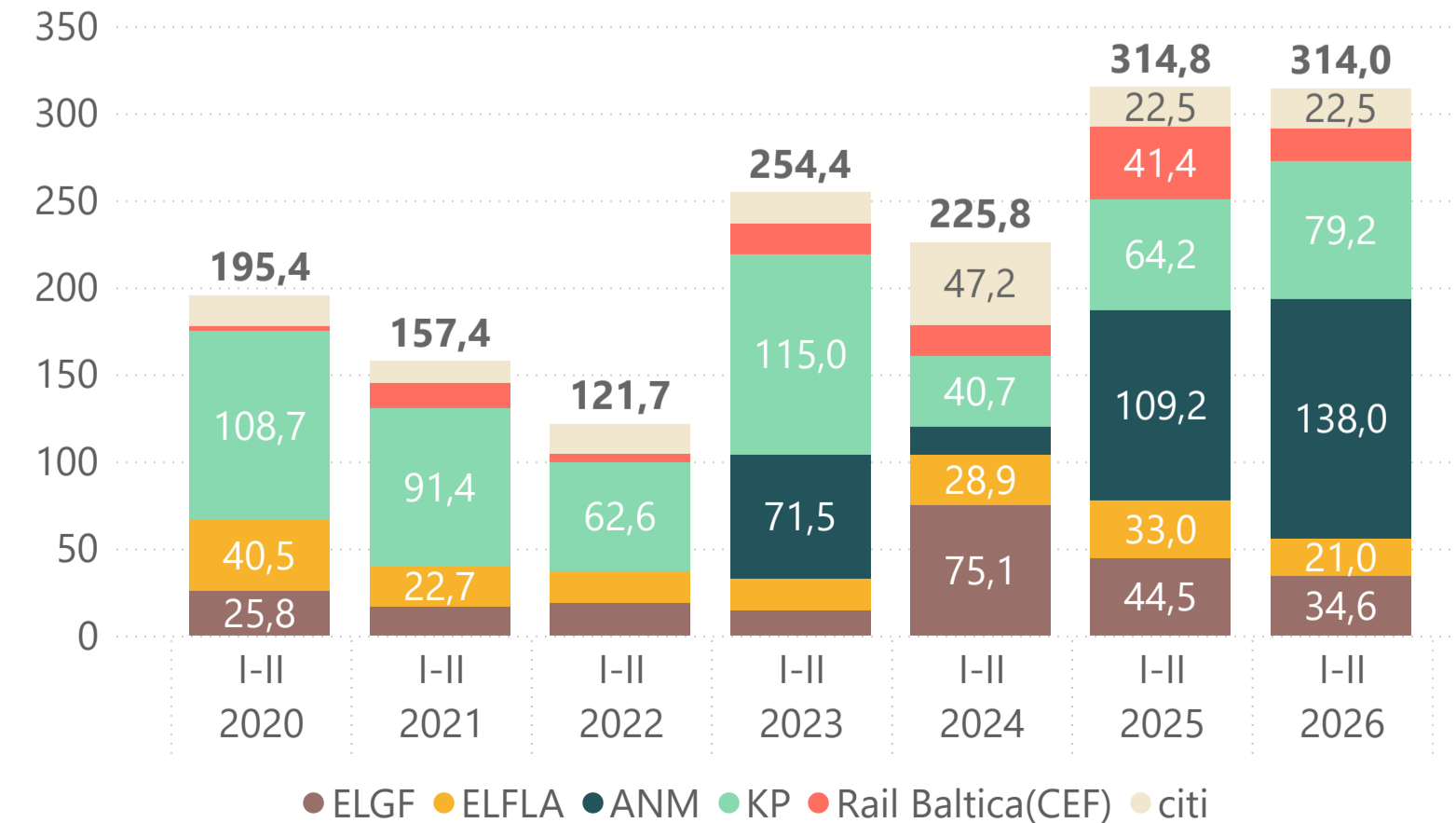
**657€**  
(+8,6% YoY)  
Februāris 2026

### Bezdarbnieka pabalsta vidējais apmērs

**551€**  
(+9,4% YoY)  
Februāris 2026

## ĀRVALSTU FINANŠU PALĪDZĪBA

### ĀFP izdevumi, milj.€



ANM - Atveseļošanas un noturības mehānisms; KP - Kohēzijas politikas fondi (Eiropas Reģionālās attīstības fonds, Eiropas Sociālais fonds, Kohēzijas fonds); ELGF - Eiropas Lauksaimniecības garantiju fonds; ELFLA - Eiropas Lauksaimniecības fondu lauku attīstībai

Dati: Valsts kase, FM, Valsts sociālās apdrošināšanas aģentūra (izmaksāto pensiju un pabalstu saņēmēju skaits vidēji periodā).