



Finanšu ministrija

**Latvijas Fiskāli strukturālā plāna  
2025.-2028. gadam**

# **2026. gada Progresa ziņojums**

14.04.2026



Finanšu ministrija

# Kas ir progresa ziņojums?



- Progresa ziņojums ir ikgadējs **dokuments, kurā Latvija informē par Fiskāli strukturālā plāna īstenošanu** – fiskālo saistību izpildi, reformu un investīciju progresu, to Finanšu ministrija sagatavo sadarbībā ar Ekonomikas ministriju,
- **Iekļauj aktuālās makroekonomiskās un fiskālās prognozes**, kā arī pieejamās fiskālās telpas novērtējumu, kas kalpo par pamatu lēmumiem par valsts budžeta prioritātēm,
- Progresa ziņojums jāiesniedz Saeimai līdz 15. aprīlim un Eiropas Komisijai līdz 30. aprīlim.



Finanšu ministrija

# Makroekonomiskās prognozes 2026.-2030. gadam

(bāzes scenārijs, 2026. gada februāris, FM )

## Fiskāli strukturālā plāna 2026. gada progresa ziņojuma sagatavošanai, apstiprinātas FDP

	2025*	2026	2027	2028	2029	2030
<b>IKP faktiskajās cenās, milj. euro</b>	43 026	45 638	48 263	50 947	53 665	56 542
IKP pieaugums faktiskajās cenās, %	5,8	6,1	5,8	5,6	5,3	5,4
IKP pieaugums salīdzināmās cenās, %	2,1	2,6	2,7	2,6	2,5	2,5
<b>IKP deflators, izmaiņas %</b>	3,6	3,3	3,0	2,9	2,8	2,8
<b>Patēriņa cenu indekss, %</b>	3,7	2,9	2,6	2,6	2,3	2,3
<b>Mēneša vidējā bruto darba samaksa, euro</b>	1815	1933	2049	2172	2302	2429
pieaugums faktiskajās cenās, %	7,7	6,5	6,0	6,0	6,0	5,5
pieaugums salīdzināmās cenās, %	3,8	3,5	3,3	3,3	3,6	3,1
<b>Nodarbinātība (atbilstoši darbaspēka apsekojumiem), tūkst.</b>	883	883	881	879	874	870
pieaugums, %	0,6	0,0	-0,2	-0,3	-0,5	-0,5
<b>Bezdarba līmenis (gada vidējais), % no ekon. aktīviem iedzīv.</b>	6,9	6,6	6,2	6,0	6,0	5,8

## Izmaiņas pret 2025. gada jūnija scenāriju

	2026	2027	2028	2029
	1 685	2 237	2 792	3 267
	1,4	1,0	0,9	0,7
	0,5	0,5	0,4	0,3
	0,8	0,5	0,5	0,3
	0,6	0,4	0,4	0,1
	12,9	23,3	44,9	68,9
	0,5	0,5	1,0	1,0
	-0,1	0,1	0,6	0,9
	9,2	10,1	11,8	13,4
	0,2	0,1	0,2	0,2
	0,2	0,4	0,5	0,6

Datu avots: FM prognozes, \* - 2025.gads CSP fakts



Finanšu ministrija

# Makroekonomiskās attīstības pesimistiskais scenārijs 2026.-2030. gadam un salīdzinājums ar bāzes scenāriju

(2026.gada februāris, FM)

	2025*	2026	2027	2028	2029	2030
<b>IKP faktiskajās cenās, milj. euro</b>	43 026	44 830 <b>-808</b>	46 745 <b>-1 518</b>	49 332 <b>-1 615</b>	51 954 <b>-1 711</b>	54 727 <b>-1 814</b>
IKP pieaugums faktiskajās cenās, %	5,8	4,2 <b>-1,9</b>	4,3 <b>-1,5</b>	5,5 0,0	5,3 0,0	5,3 0,0
IKP pieaugums salīdzināmās cenās, %	2,1	0,7 <b>-1,9</b>	0,8 <b>-1,8</b>	2,3 <b>-0,3</b>	2,5 0,0	2,5 0,0
<b>IKP deflators, izmaiņas %</b>	3,6	3,5	3,4	3,2	2,8	2,8
<b>Patēriņa cenu indekss, %</b>	3,7	3,2	2,8	2,8	2,4	2,4
<b>Mēneša vidējā bruto darba samaksa, euro</b>	1815	1929	2041	2160	2278	2404
pieaugums faktiskajās cenās, %	7,7	6,3	5,8	5,8	5,5	5,5
pieaugums salīdzināmās cenās, %	3,8	3,3	3,1	3,1	3,1	3,1
<b>Nodarbinātība (atbilstoši darbaspēka apsekojumiem), tūkst.</b>	883	881	879	874	870	866
pieaugums, %	0,6	-0,2	-0,3	-0,5	-0,5	-0,5
<b>Bezdarba līmenis (gada vidējais), % no ekon. aktīviem iedzīv.</b>	6,9	6,8	6,5	6,5	6,5	6,2

## Īstenošanas negatīvie riski:

- Ģeopolitiskie konflikti, pastāvīgas izmaiņas tirdzniecības politikā un ASV retorika vājina ekonomisko noskaņojumu ES un palielina svārstīgumu globālajos finanšu tirgos
- Patērētāju konfidences kritums, straujāks energoizdevumu pieaugums un inflācijas paaugstināšanās ierobežo mājsaimniecību tēriņus
- Mazinās investīciju aktivitāte, tostarp kavējas ES fondu līdzekļu izmantošana

Datu avots: FM prognozes, \* - 2025.gads CSP fakts

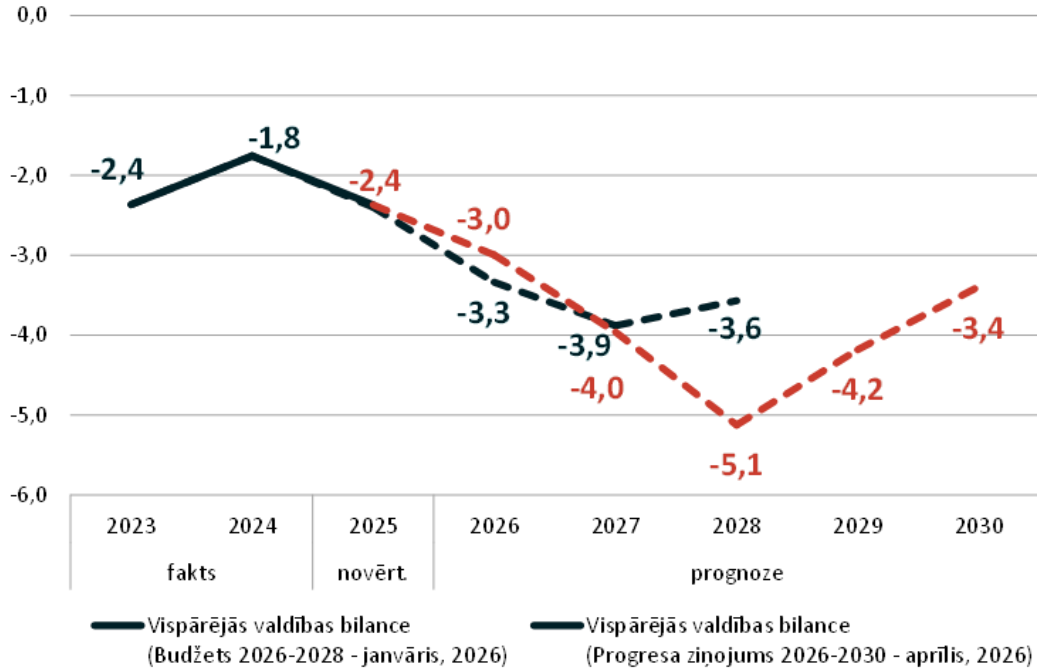


Finanšu ministrija

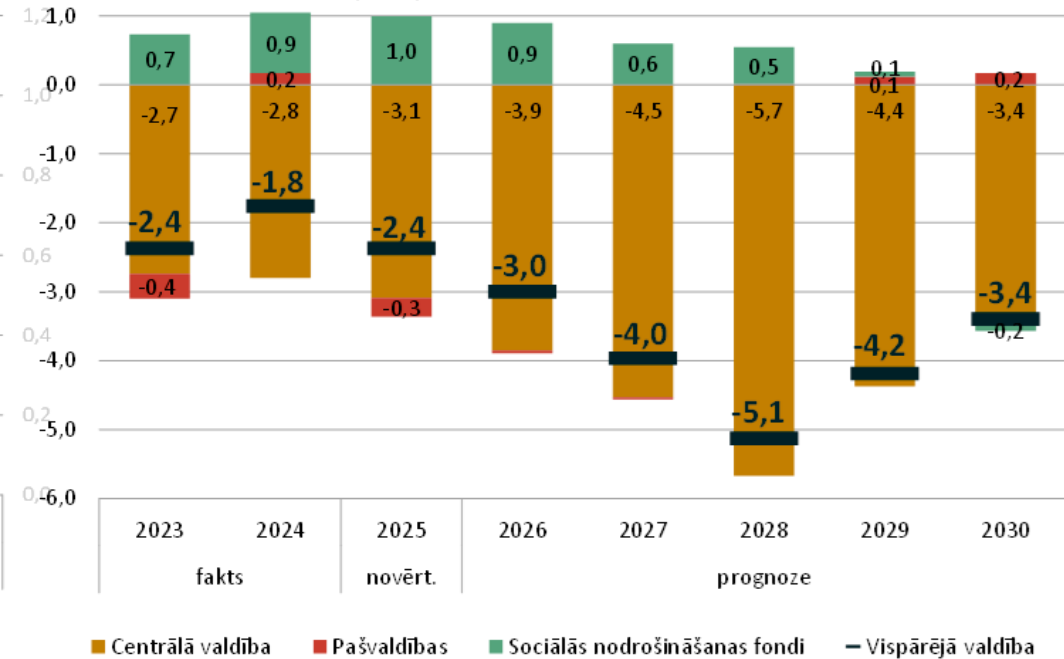
# Vispārējās valdības deficīts šogad tiek prognozēts zemāks nekā plānots, pieņemot, ka pamatbudžeta pamatfunkciju izdevumu izpilde būs 99%.

## Savukārt deficīta palielināšanos vidējā termiņā noteiks papildu izdevumi aizsardzībai un ātrākas bruņojuma piegādes

Vispārējās valdības budžeta bilance, % no IKP



Vispārējās valdības budžeta bilance pa apakšsektoriem, % no IKP



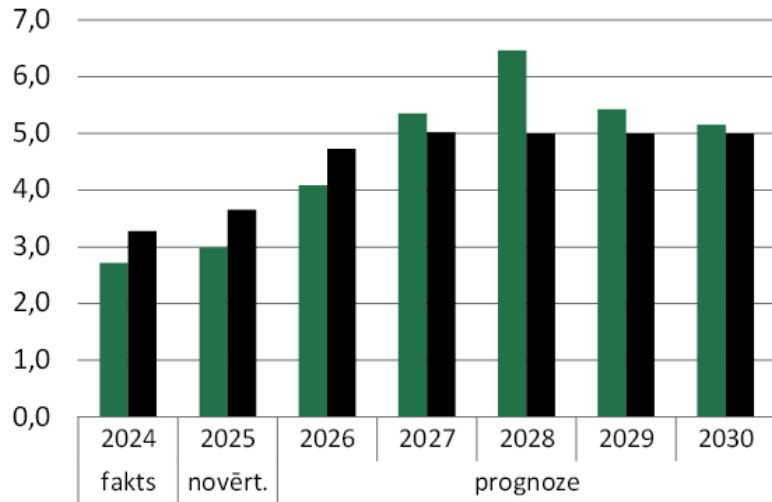
Datu avots: Eurostat (EDP 2025.gada oktobra notifikācija), FM



Finanšu ministrija

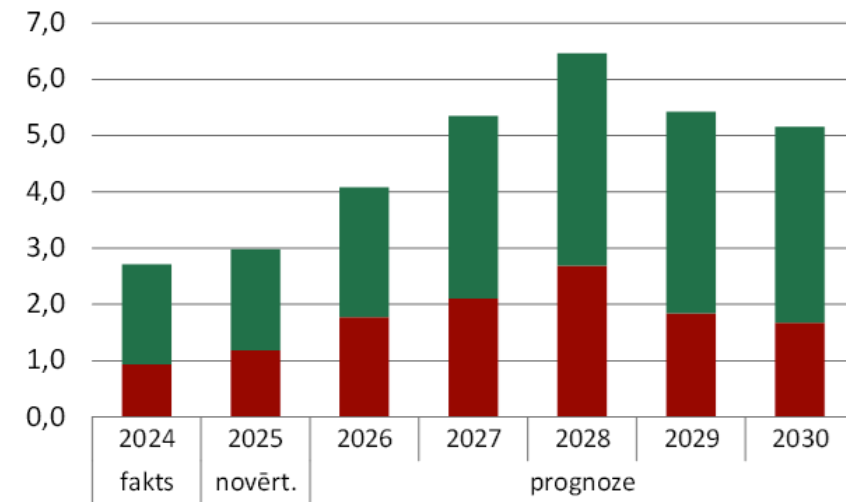
# Prognozēs pie nemainīgas politikas sākot ar 2027. gadu NATO izdevumi ir 5% no IKP, tai skaitā ir iekļauts militārais atbalsts Ukrainai 0,25% no IKP 2027. un 2028. gadā, kā arī izdevumi saskaņā ar Fiskālās disciplīnas likuma 10.pantu 0,5% no IKP 2029. un 2030. gadā

Izdevumi aizsardzībai COFOG un NATO, % no IKP



■ COFOG (EKS), % no IKP	2,7	3,0	4,1	5,4	6,5	5,4	5,2
■ NATO (naudas plūsma), % no IKP	3,3	3,7	4,7	5,0	5,0	5,0	5,0
NATO (naudas plūsma), miljardi euro	1,33	1,57	2,16	2,42	2,55	2,68	2,83

Izdevumi aizsardzībai COFOG, % no IKP



■ Uzturēšanas izdevumi	1,8	1,8	2,3	3,2	3,8	3,6	3,5
■ Kapitālie izdevumi (P.51)	0,9	1,2	1,8	2,1	2,7	1,8	1,7

**Datu avots:** CSP, FM.

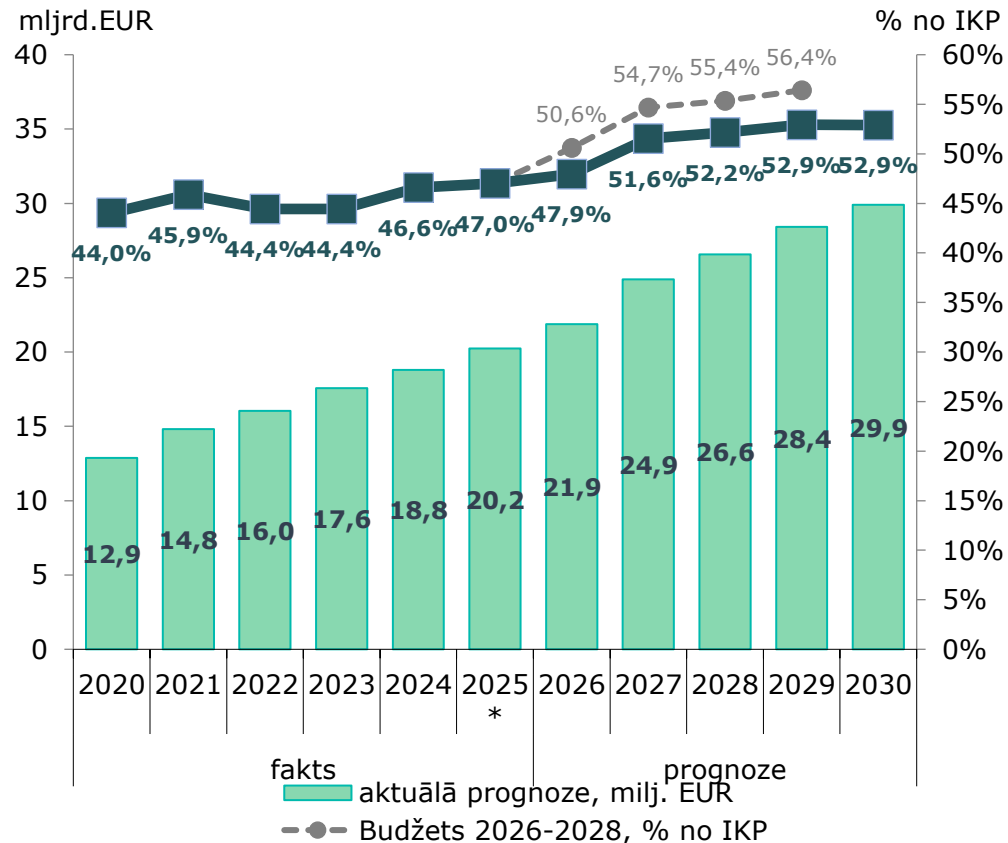
COFOG (EKS) - vispārējās valdības izdevumi atbilstoši funkcionālajam sadalījumam pēc EKS metodoloģijas.

Izdevumi atlīdzībai (D.1) uzturēšanas izdevumos 2024.gadā bija 1,0% no IKP jeb 35% no kopējiem izdevumiem aizsardzības funkcijai.



# Vispārējās valdības parāda līmenis 2026. gadā tiek prognozēts 48% no IKP, un tas pakāpeniski pieaugs, stabilizējoties 53% līmenī sākot ar 2029. gadu

## Vispārējās valdības parāda tendence, % no IKP



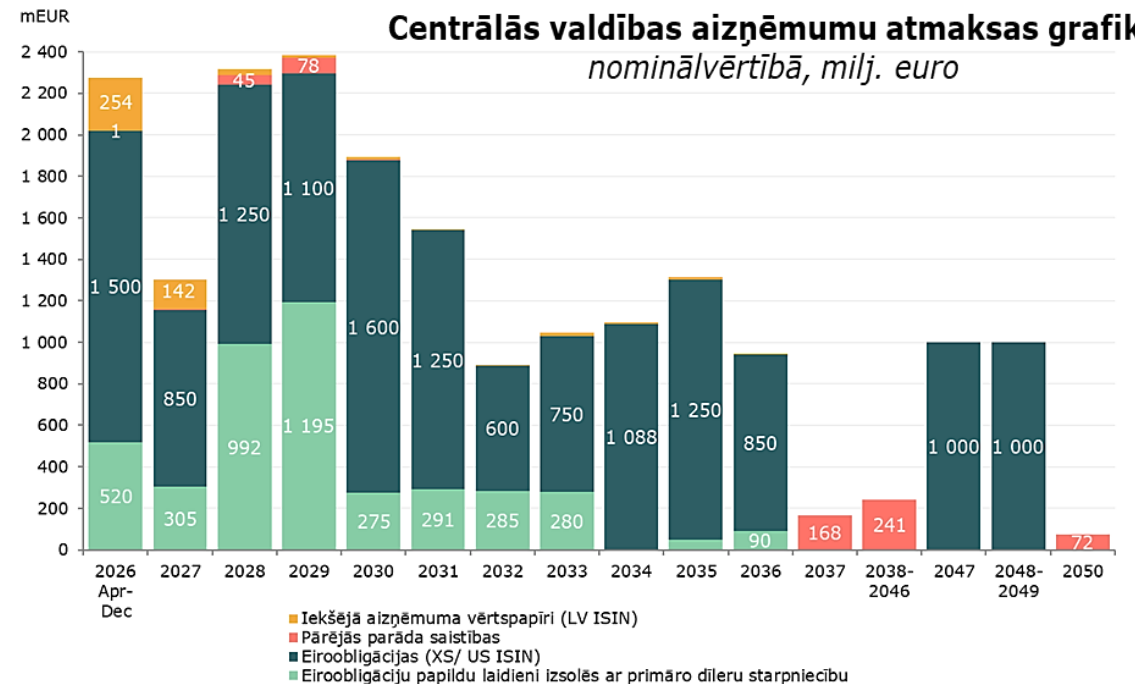
\* operatīvais novērtējums

**Datu avots:** Eurostat (EDP 2025.gada oktobra notifikācija), Valsts kase

## Valsts parāda tendences vidējā termiņā ietekmē:

- aktuāla valsts budžeta bilances prognoze,
- aktualizētās makroekonomisko rādītāju prognozes,
- nepieciešamība savlaicīgi nodrošināt resursus 2028., 2029. un 2030. gada sākumā plānotajai valsts parāda atmaksai.

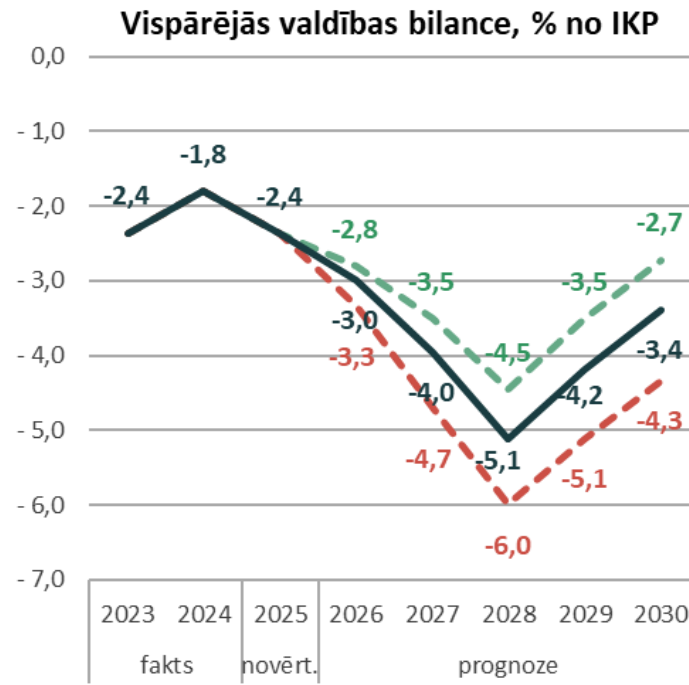
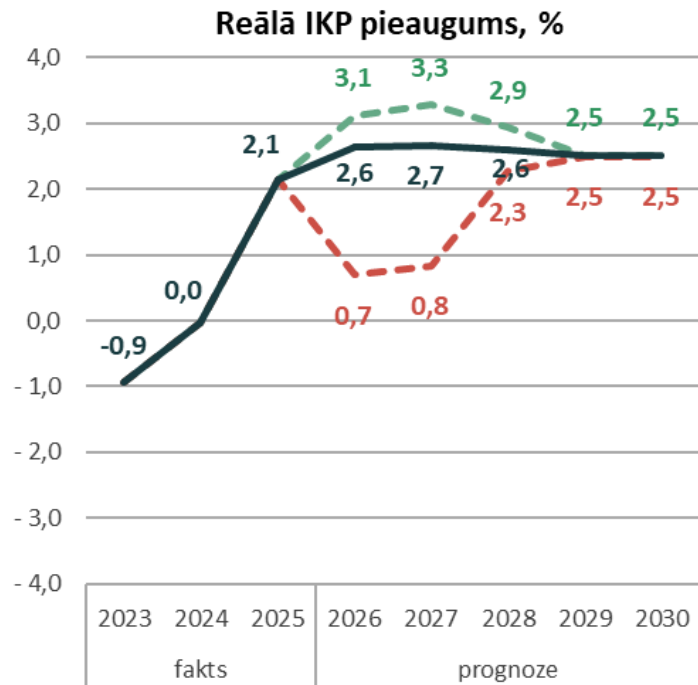
## Centrālās valdības aizņēmumu atmaksas grafiks nominālvērtībā, milj. euro





Finanšu ministrija

# Vispārējās valdības budžeta bilance pie nemainīgas politikas bāzes, optimistiskajā un pesimistiskajā scenārijā



--- Optimistiskais --- Pesimistiskais — Bāzes scenārijs

**Datu avots:** Eurostat (EDP 2025.gada oktobra notifikācija), FM, Valsts kase



Finanšu ministrija

# Fiskālā telpa

% no IKP	2027	2028	2029	2030
Strukturālā bilance pie nemainīgas politikas	-2,1	-3,3	-3,1	-3,0
Strukturālā bilance saskaņā ar FDL nosacījumu	-2,4	-3,2	-2,8	-1,6
Strukturālā bilance saskaņā ar ES strukturālās primārās bilances nosacījumu	-2,3	-3,1	-3,1	-2,5
Strukturālā bilance saskaņā ar ES izdevumu pieauguma nosacījumu	-2,8	-3,2	-4,0	-3,1
Strukturālā bilance saskaņā ar 3% no IKP Māstrihtas kritēriju	-2,5	-3,4	-3,3	-2,7

milj. euro	2027	2028	2029	2030
<b>Fiskālā telpa VTBL 2026-2028</b>	<b>0,15</b>	<b>0,00</b>		
Nodokļu ieņēmumi	115,6	138,8		
Nenodokļu ieņēmumi	-9,1	-5,3		
Iemaksas ES budžetā	7,9	-71,8		
Valsts speciālā budžeta izdevumi	-23,2	-40,7		
Pašvaldību pamatfunkciju izdevumi	-75,3	-46,1		
Vienreizējie izdevumi	58,3	159,3		
Debitori/kreditori	-31,6	-133,9		
Aizsardzība līdz 5%		-75,8		
Pieklasificētie	-30,5	-1,2		
ĀFP	46,9	11,7		
IKP un strukturālā bilance	4,7	-61,4		
Citas izmaiņas (pašu ieņēmumi, EKS finanšu korekcijas, u.c.)	16,55	-26,88		
<b>Fiskālā telpa PZ</b>	<b>80,35</b>	<b>-153,30</b>	<b>-191,05</b>	<b>-883,49</b>



	2027	2028	2029	2030
IKP, milj. euro	48 263	50 947	53 665	56 542
Strukturālās bilances starpība, % IKP	0,3	-0,2	-0,3	-1,5
Strukturālās bilances starpība veidojot fiskālā nodrošinājuma rezervi, % IKP	0,2	-0,3	-0,4	-1,6
<b>Fiskālā telpa, milj. euro</b>	<b>80,35</b>	<b>-153,30</b>	<b>-191,05</b>	<b>-883,49</b>



Galvenie fiskālie rādītāji, % IKP	2027	2028	2029	2030
Nominālā bilance ar fiskālā nodrošinājuma rezervi	-4,2	-4,9	-3,9	-1,9
Strukturālā bilance ar fiskālā nodrošinājuma rezervi	-2,3	-3,1	-2,8	-1,6
Strukturālā primārā bilance ar fiskālā nodrošinājuma rezervi	-0,9	-1,6	-1,2	0,0
Neto nacionāli finansēto primāro izdevumu (NNFPI) pieaugums (%)	8,4	6,3	-1,1	-0,6

Vispārējās valdības budžeta deficīts, % no IKP	2027	2028	2029	2030
<b>VTBL 2026-2028, oktobris'2025 (bez FNR)</b>	<b>-3,9</b>	<b>-3,6</b>		
<b>PZ 2027-2030 aprīlis, 2026 (nemainīga politika)</b>	<b>-4,0</b>	<b>-5,1</b>	<b>-4,2</b>	<b>-3,4</b>
<b>PZ 2027-2030 aprīlis, 2026 (izmantojot pozitīvo/aizpildot negatīvo fiskālo telpu)</b>	<b>-4,2</b>	<b>-4,9</b>	<b>-3,9</b>	<b>-1,9</b>



Finanšu ministrija

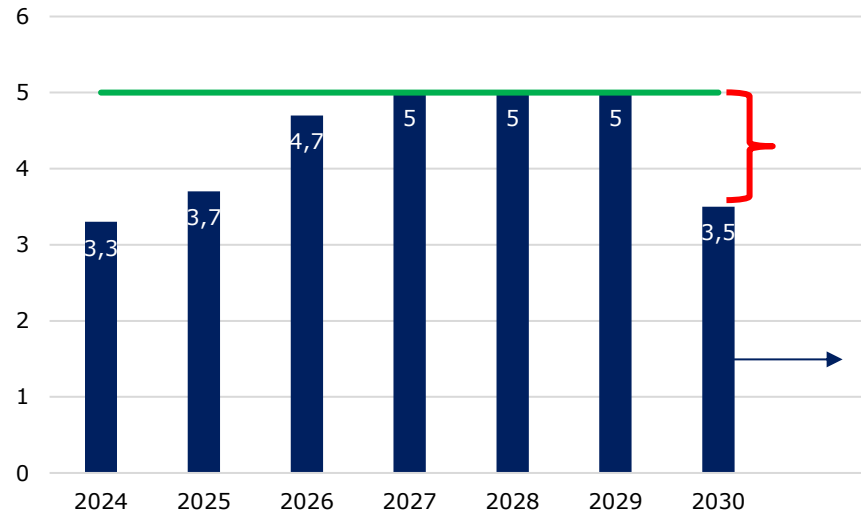
# Galvenie fiskālo telpu samazinošie faktori

## Fiskālā ietekme (ESA)

milj. euro	2025	2026	2027	2028	2029	2030
1% iemaksu novirzīšana no 2. pensiju līmeņa uz 1. pensiju līmeni	154,2	162,8	187,7	182,2	0	0
Banku solidaritātes iemaksas	91,4	106,2	128,7	0	0	0

Fiskālo telpu sākot ar 2028. gadu samazina **banku solidaritātes terminētā pasākuma beigas**, bet sākot ar 2029. gadu arī **1% iemaksu pagaidu novirzīšana no 2. pensiju līmeņa** un 1. pensiju līmeņa termiņa beigas.

## Aizsardzības izdevumi saskaņā ar NATO metodoloģiju (naudas plūsma) % no IKP



1,5% no IKP iztrūkums = **848 MEUR ≈ 883 MEUR** (2030. gada negatīvā fiskālā telpa)

**3,0% + 0,5% = 3,5%**

Nemainīgas politikas gadījumā **aizsardzības finansējums** pēc izņēmuma klauzulas beigām ir 3,5% no IKP. 3% no IKP saskaņā ar aizsardzības finansēšanas likumu plus 0,5% no IKP saskaņā ar FDL grozījumiem, palielinot deficītu.

**Negatīvās fiskālās telpas pieaugums 2030. gadā ir skaidrojams ar nepieciešamību 2030. gadā uzturēt aizsardzības izdevumus 2029. gada līmenī.**



Finanšu ministrija

# MK (vai Saeimas) pieņemtie lēmumi, kur ir nepieciešams papildu valsts budžeta finansējums 2027.-2029. gadā

Pasākums	MK (Saeimas) lēmums	Finansējums, milj. euro			
		2027	2028	2029	Turpmāk ik gadu
<b>KOPĀ</b>		<b>208,8</b>	<b>271,9</b>	<b>335,8</b>	<b>402,4</b>
Pedagogu darba samaksas paaugstināšanas grafika īstenošana	22.12.2025. MK prot.Nr.53 98.§	56,0	115,0	177,3	243,3
Latgales vēstniecības GORS uzturēšanas un pamatdarbības izdevumiem	10.03.2026. MK sēdē atbalstītais likumprojekts "Nodibinājuma "Latgales vēstniecība GORS" likums"	0,6	0,6	0,6	0,6
Par Mātes un bērna veselības uzlabošanas plānu 2025.-2027. gadam (izslēdzot 2026.-2028.gada PP "Mātes un bērna veselības uzlabošana" un "Veselības pakalpojumu un zāļu pieejamība bērniem" " ietvaros piešķirto finansējumu)	25.11.2025. MK prot.Nr.49 43.§	22,3	21,1	19,6	19,6
Par Veselības aprūpes pakalpojumu onkoloģijas jomā uzlabošanas plānu 2025.-2027. gadam	21.10.2025. MK prot.Nr.44 33.§	69,8	70,7	70,7	70,7
Rīcības plāns liekā svara un aptaukošanās izplatības pieauguma mazināšanai 2025.-2029. gadam	21.10.2025. MK prot.Nr.44 32.§	1,5	2,0	2,0	2,0
Par Sirds un asinsvadu veselības uzlabošanas rīcības plānu 2026.-2027. gadam	10.03.2026. MK prot. Nr.14	42,2	47,2	47,2	47,2
Informatīvais ziņojums "Par kritisko zāļu pieejamības nodrošināšanu, reģionālo apgādi un veselības nozares kritiskās infrastruktūras noturības stiprināšanu valsts apdraudējuma gadījumā"	04.11.2025. MK prot.Nr.46 51.§			3,0	3,0
Vienreizējās valsts mērķdotācijas nodrošināšana pašvaldībām veselības punktu izveidei Sociālo pakalpojumu sniedzēju reģistrā reģistrētajās valsts un pašvaldību ilgstošās sociālās aprūpes un sociālās rehabilitācijas institūcijās un tajās ilgstošās sociālās aprūpes un sociālās rehabilitācijas institūcijās, kuras nodrošina šādus pakalpojumus uz tāda līguma pamata, kas noslēgts ar valsti vai pašvaldību	Sociālo pakalpojumu likuma pārejas noteikumu 51. punkts (pieņemts 07.11.2024., spēkā no 01.01.2028.)	1,2			
Sabiedriskā transporta pakalpojuma sniegšana	MK 10.02.2026. sēdes prot. Nr. 6 29. §	9,2	9,2	9,2	9,2
Uzticamības un e-identifikācijas pakalpojumu nodrošināšana (eID kartes sertifikātu infrastruktūra, eParaksts mobile infrastruktūra un EDIM lomas izpilde)	MK lēmuma vēl nav. Saistošā TA lieta 25-TA-1210 skatīta VSS 19.03.2026. ar uzdevumu turpināt diskusiju un jautājumu iesniegt atkārtotai izskatīšanai.	5,9	6,1	6,1	6,8

Datu avots: FM

**+ papildu lēmumi, kuru finansējuma apjoms šobrīd nav novērtēts ("Nacionālās koncertzāles "Rīgas filharmonija" likums", valsts materiālo rezervju pārvaldības pilnveide, ieguldījums airBaltic, Rail Baltica projekts)**



Finanšu ministrija

# VIDĒJĀ TERMIŅĀ VALSTS BUDŽETA IZDEVUMI SAMAZINĀTI 844,1 milj. euro APMĒRĀ (2026.-2028.)

**2026**

**2027**

**2028**

**Gatavojot #Budžets2025, veiktais bāzes izdevumu samazinājums**

50 milj. €

50 milj. €

50 milj. €

**Bāzes izdevumu samazinājums atbilstoši šī gada 26. augusta MK lēmumam un veiktajiem pasākumiem uz 2. lasījumu**

181 milj. €

165,2 milj. €

162,8 milj. €

**Gatavojot #Budžets2026, papildu izdevumu samazinājums**

12,4 milj. €

89,4 milj. €

83,3 milj. €

**~844,1 milj. euro**



Finanšu ministrija

**Paldies par uzmanību!**