

VISPĀRĒJĀ VALDĪBA

Vispārējās valdības balance 2025

-2,5% no IKP

Eurostat, aprīlis 2026

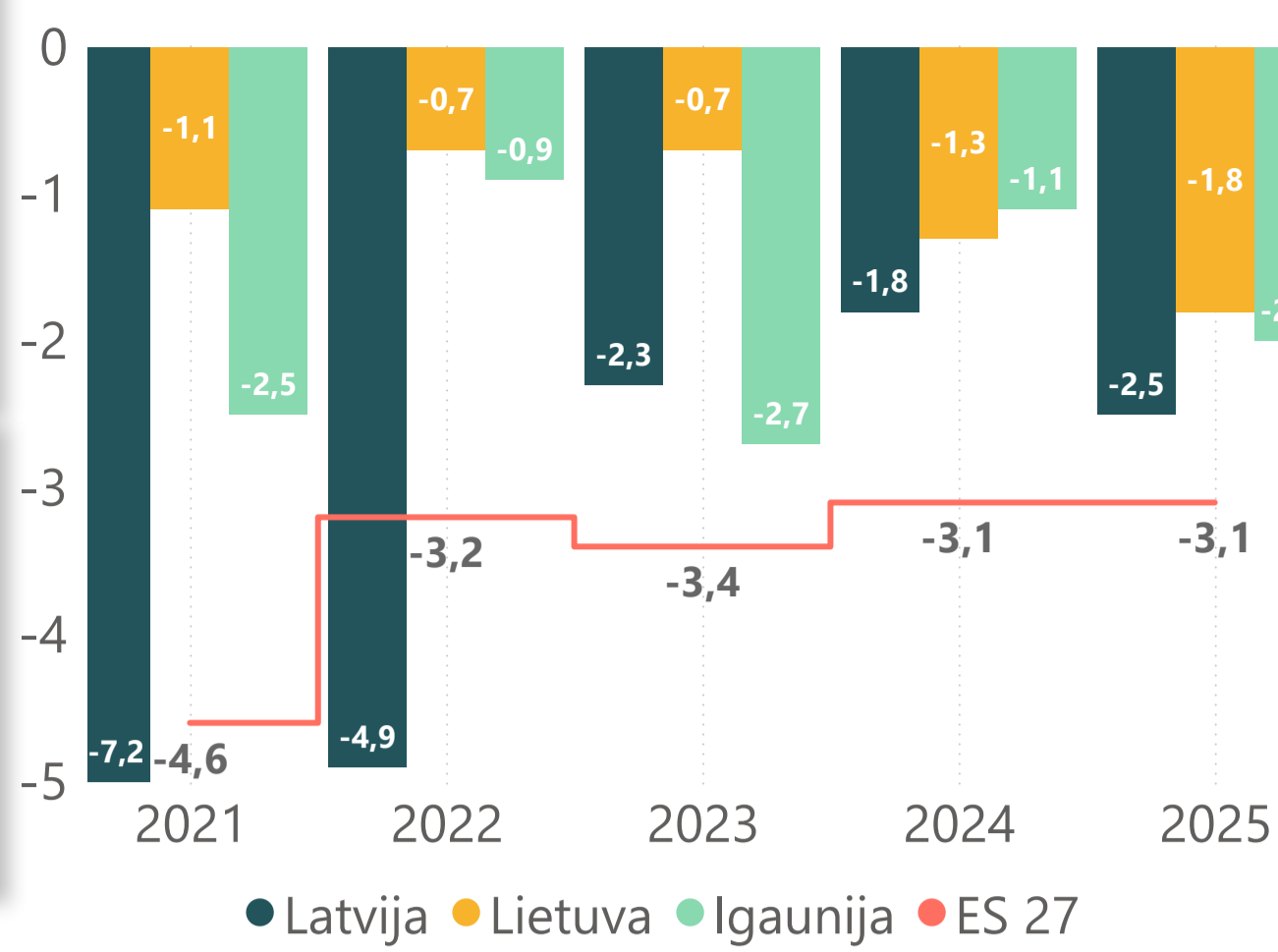
Vispārējās valdības parāds 2025

46,9% no IKP

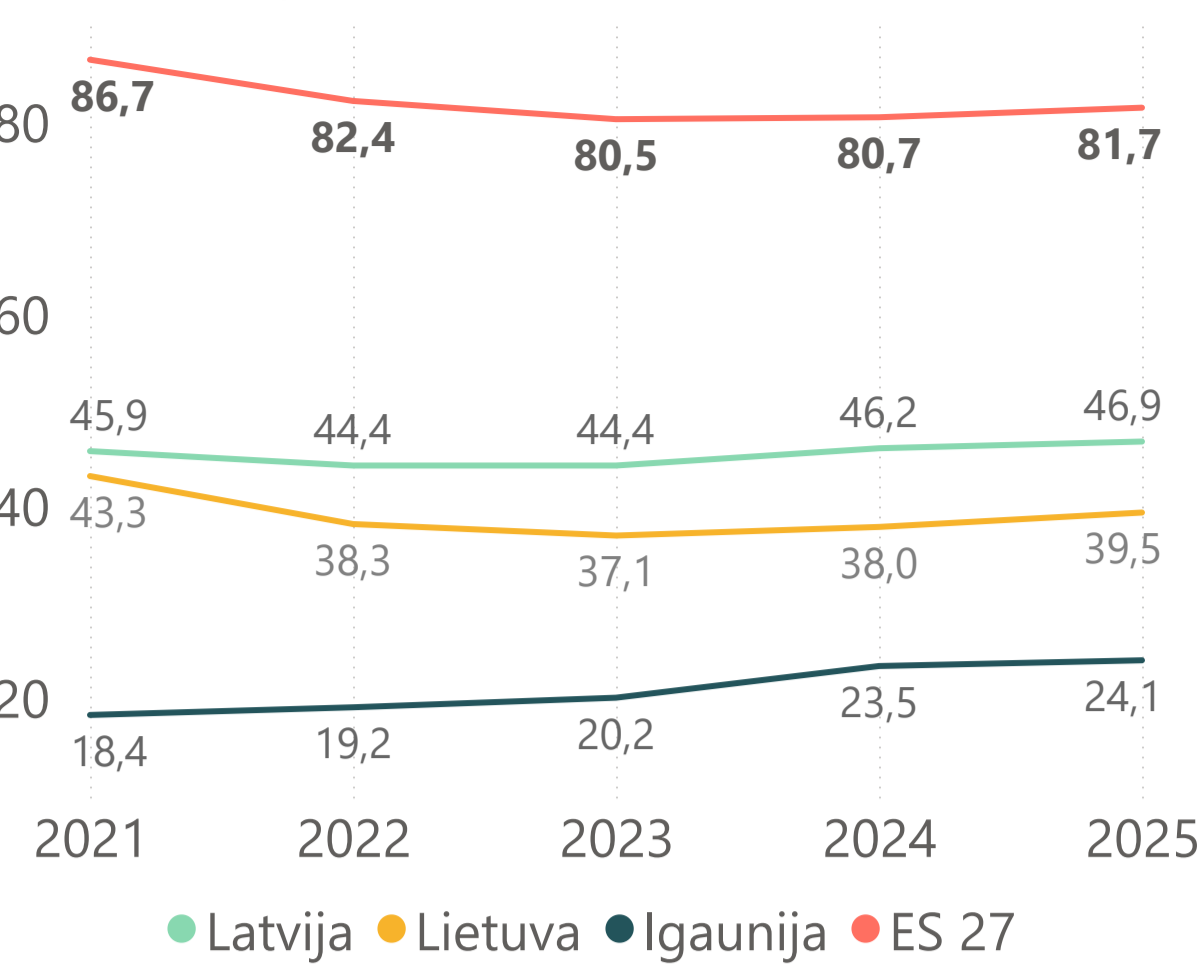
Eurostat, aprīlis 2026

Dati: Eurostat

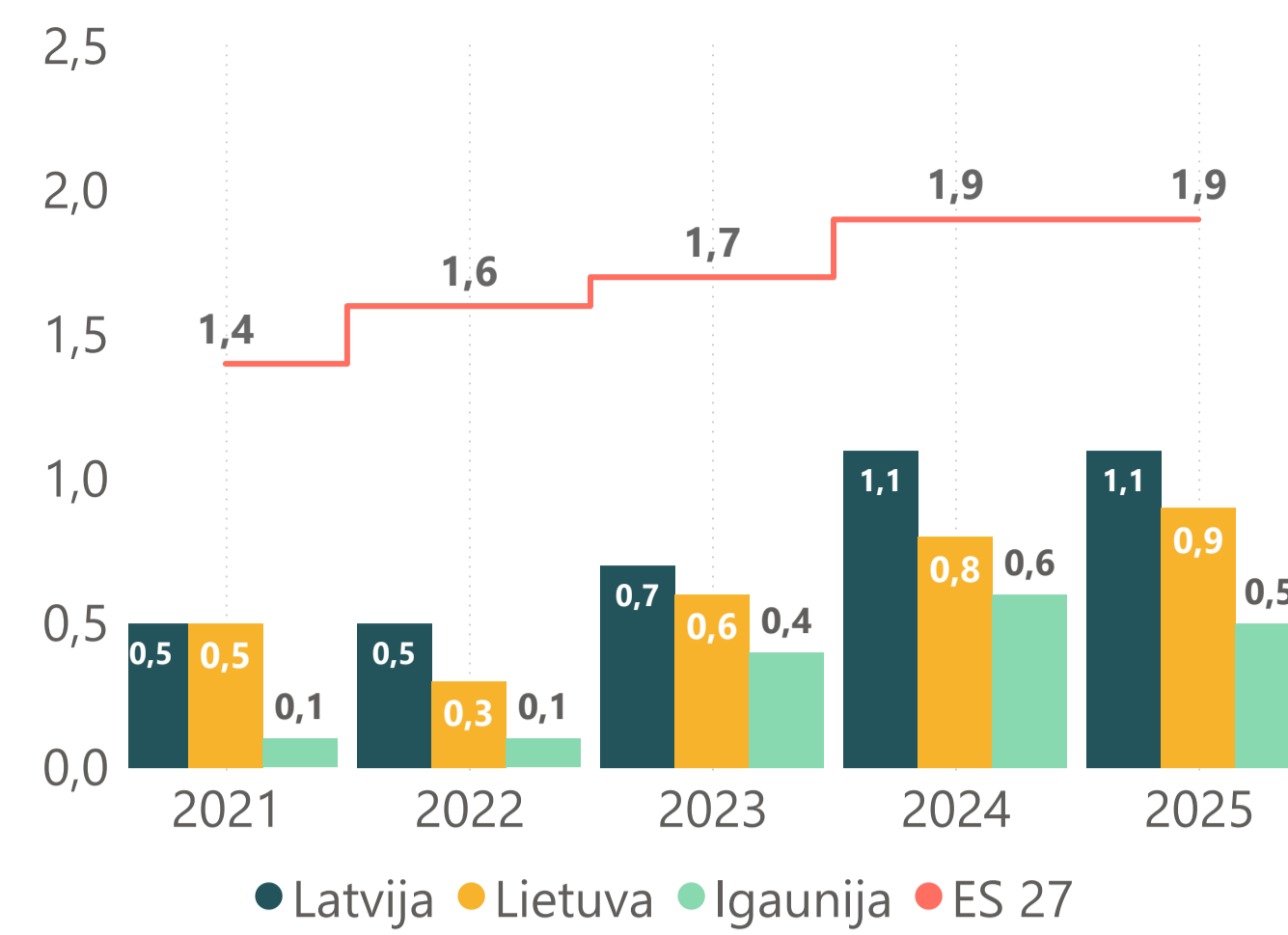
Vispārējās valdības balance, % no IKP



Vispārējās valdības parāds, % no IKP

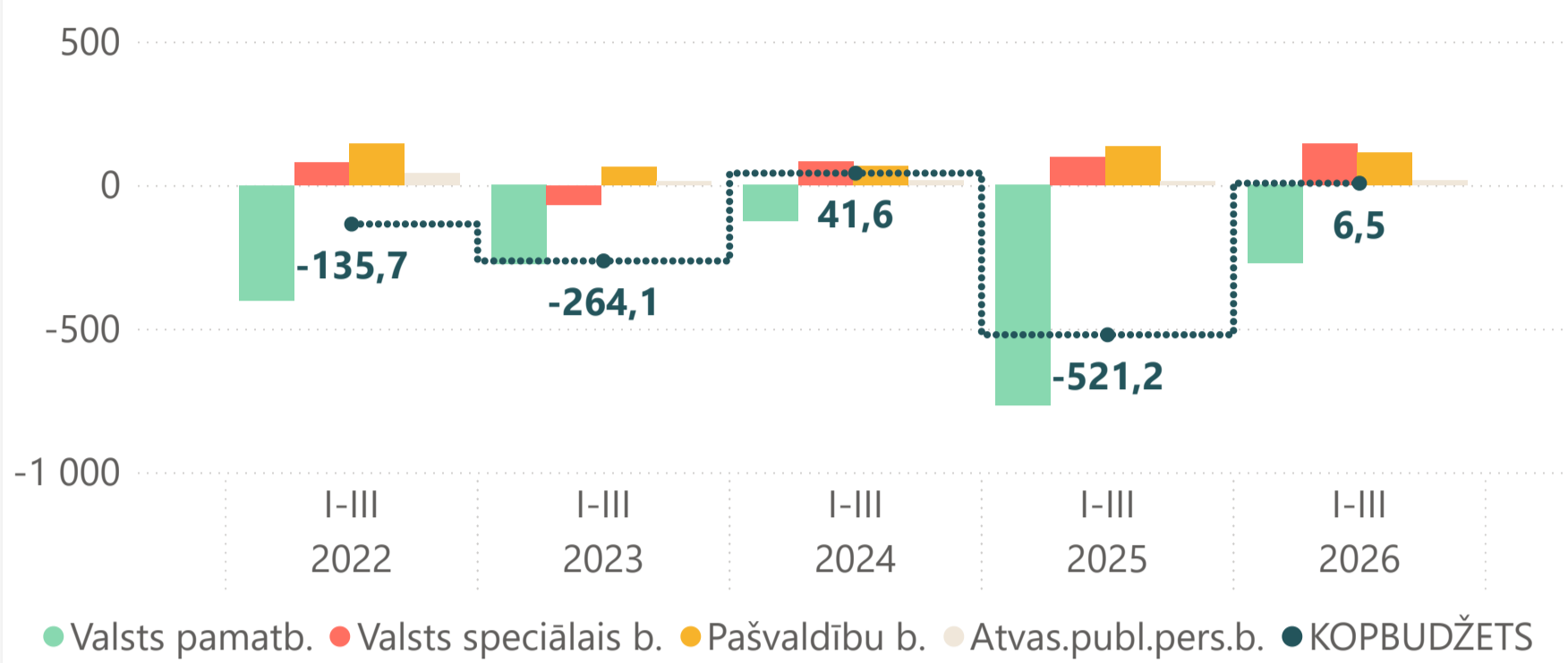


Procentu izdevumi (D.41), % no IKP



KONSOLIDĒTAIS KOPBUDŽETS 2026.GADA TRIJOS MĒNEŠOS

Kopbudžeta balance, milj.€



Kopbudžeta ieņēmumi un izdevumi

Kopbudžets	Izpilde, milj.€	YoY, milj.€	YoY, %
Ieņēmumi	4 785,5	731,9	18,1%
Izdevumi	4 779,0	204,2	4,5%
Balance	6,5	527,7	

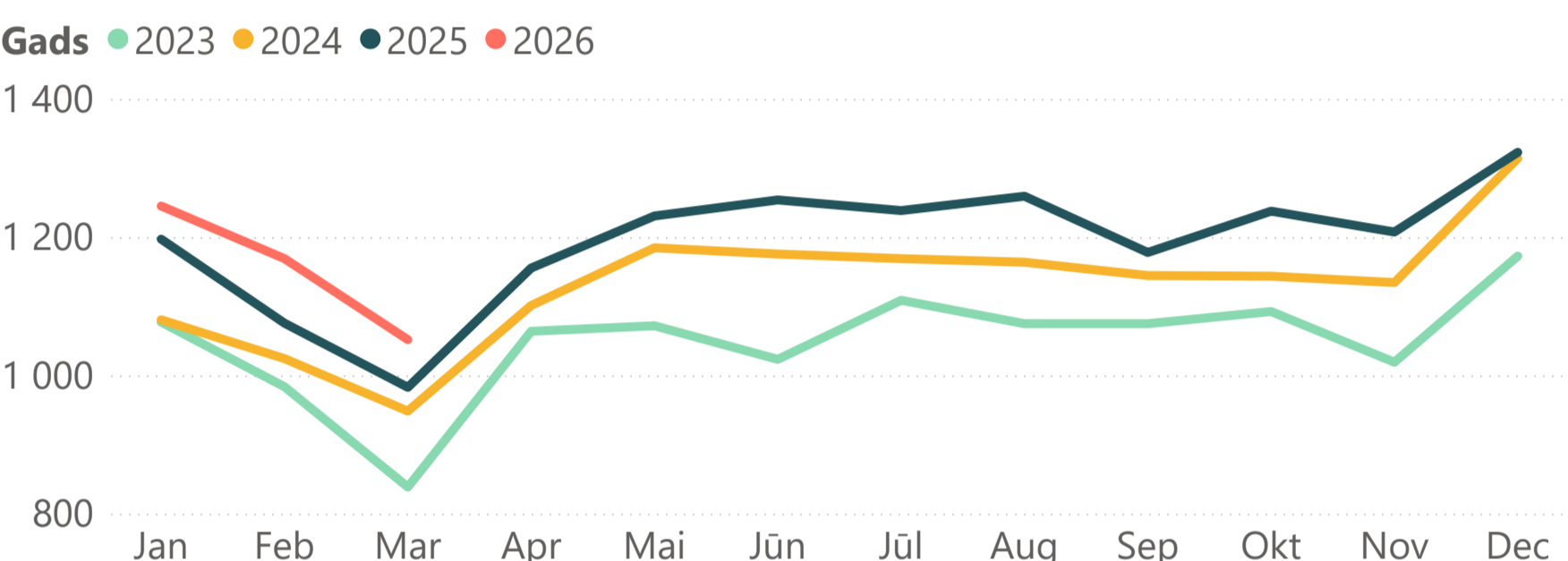
Lielākie kopbudžeta ieņēmumi un izdevumi

Kopbudžets	Izpilde, milj.€	YoY, milj.€	YoY, %
Ieņēmumi			
Nodokļu ieņēmumi	3 465,7	210,4	6,5%
Nenodokļu ieņēmumi	193,4	9,0	4,9%
Maksas pakalpojumi	161,9	20,7	14,7%
Ārvalstu finanšu palīdzība	964,1	492,0	104,2%
Izdevumi			
Atlīdzība	933,4	30,3	3,4%
Preces un pakalpojumi	510,0	-75,4	-12,9%
Procentu izdevumi	202,7	3,7	1,8%
Subsīdijas un dotācijas	1 023,3	-14,4	-1,4%
Sociāla rakstura maksājumi	1 451,4	57,4	4,1%
Iemaksas ES budžetā	93,0	-13,4	-12,6%
Kapitālie izdevumi	526,3	196,1	59,4%

Kopbudžeta nodokļu ieņēmumi

Nodoklis	Izpilde, milj.€	YoY, milj.€	YoY, %
VSAOI	1 232,9	79,4	6,9%
PVN	981,2	67,8	7,4%
IIN	623,7	0,0	-0,0%
AKC	312,7	26,9	9,4%
UIN	153,4	-24,5	-13,8%

Kopbudžeta nodokļu ieņēmumi, milj.€



Dati: Valsts kase

Kopbudžeta nodokļu ieņēmumos 2026.gada trijos mēnešos ir iekļauts nesadalītais atlikums vienotajā nodokļu kontā -54,3 milj. eiro apmērā, nav iekļautas VSAOI 2.pensiju līmeņi 194,3 milj. eiro.

VALSTS PAMATBUDŽETS

Pamatbudžets	Izpilde, milj.€	YoY, milj.€	YoY, %
Ieņēmumi	2 815,3	607,6	27,5%
Izdevumi	3 087,4	112,3	3,8%
Balance	-272,0	495,3	

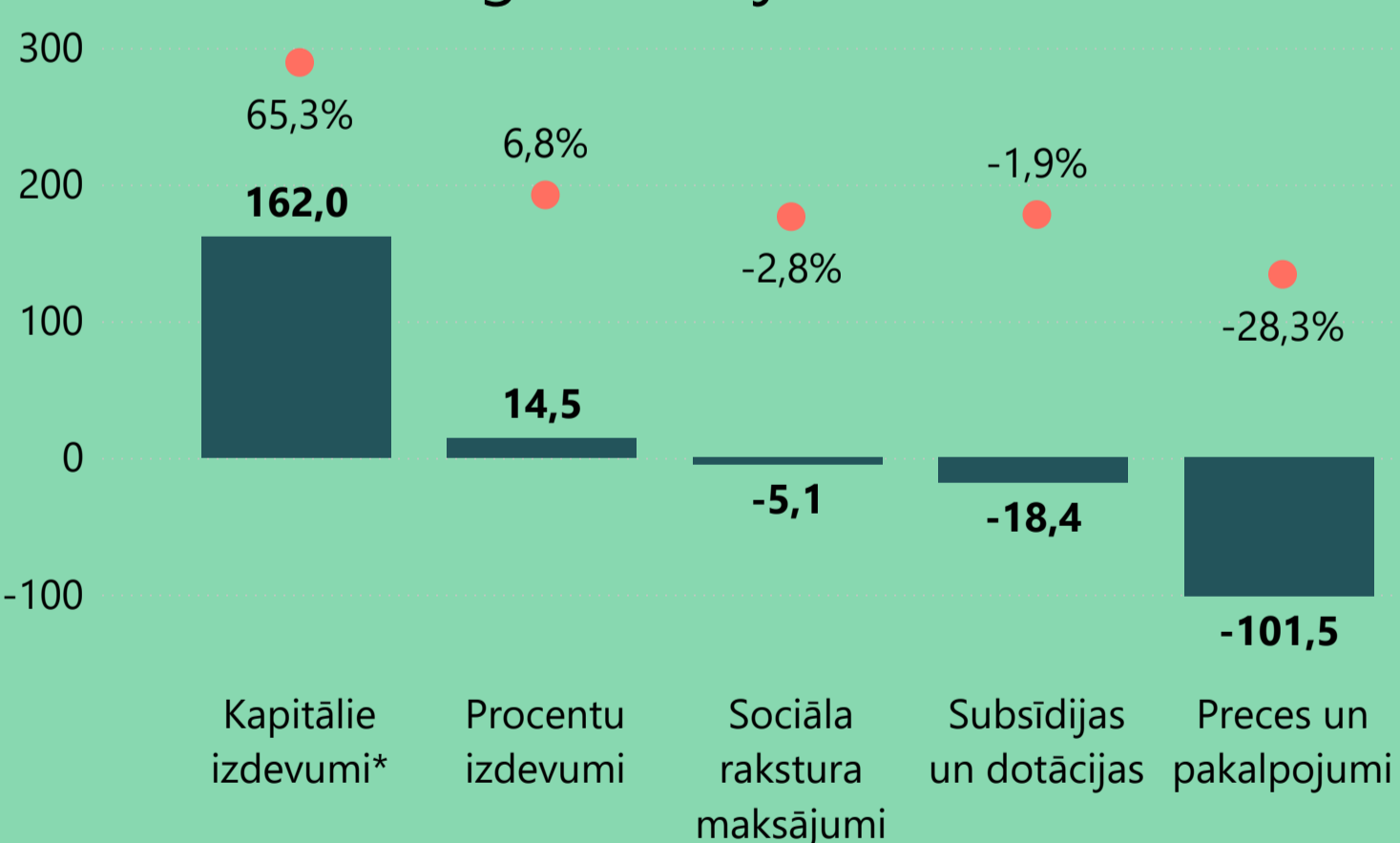
VALSTS SPECIĀLAIS BUDŽETS

Speciālais budžets	Izpilde, milj.€	YoY, milj.€	YoY, %
Ieņēmumi	1 354,3	106,4	8,5%
Izdevumi	1 208,1	58,7	5,1%
Balance	146,3	47,7	

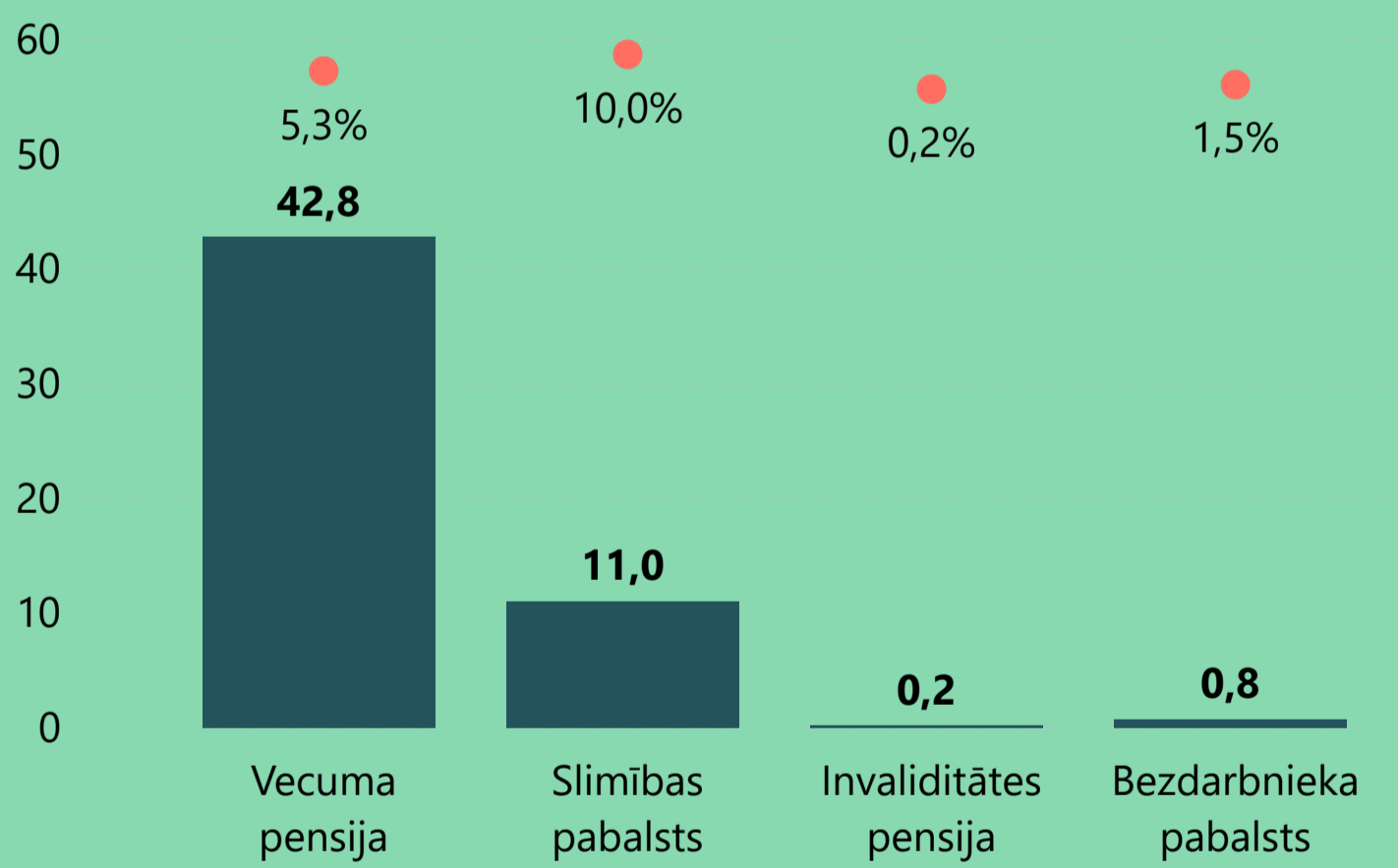
PAŠVALDĪBU BUDŽETS

Pašvaldību budžets	Izpilde, milj.€	YoY, milj.€	YoY, %
Ieņēmumi	1 034,7	48,4	4,9%
Izdevumi	921,0	69,0	8,1%
Balance	113,7	-20,6	

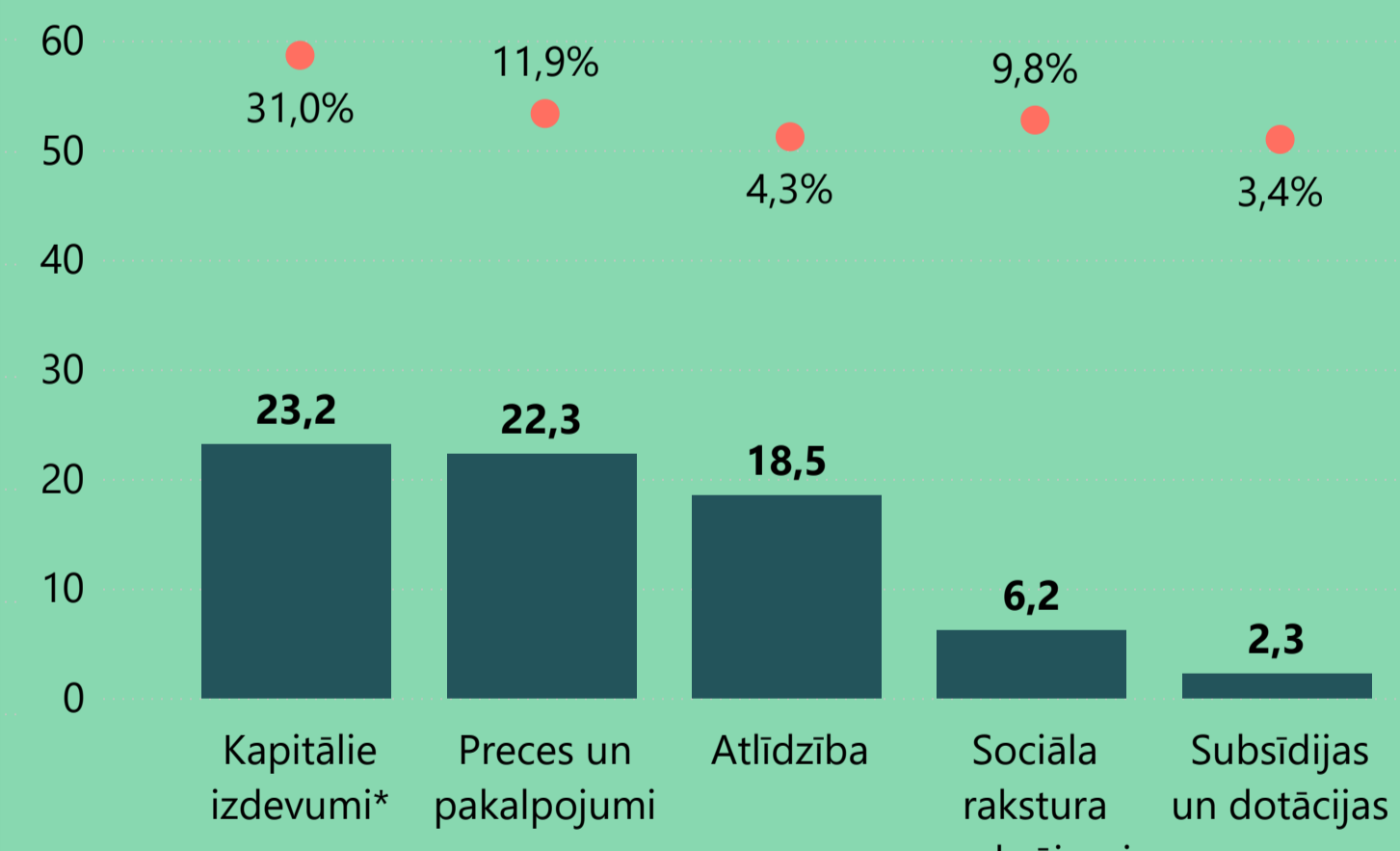
Lielākās izdevumu izmaiņas pret iepriekšējo gadu, milj.€ un %



Lielākās izdevumu izmaiņas pret iepriekšējo gadu, milj.€ un %



Lielākās izdevumu izmaiņas pret iepriekšējo gadu, milj.€ un %

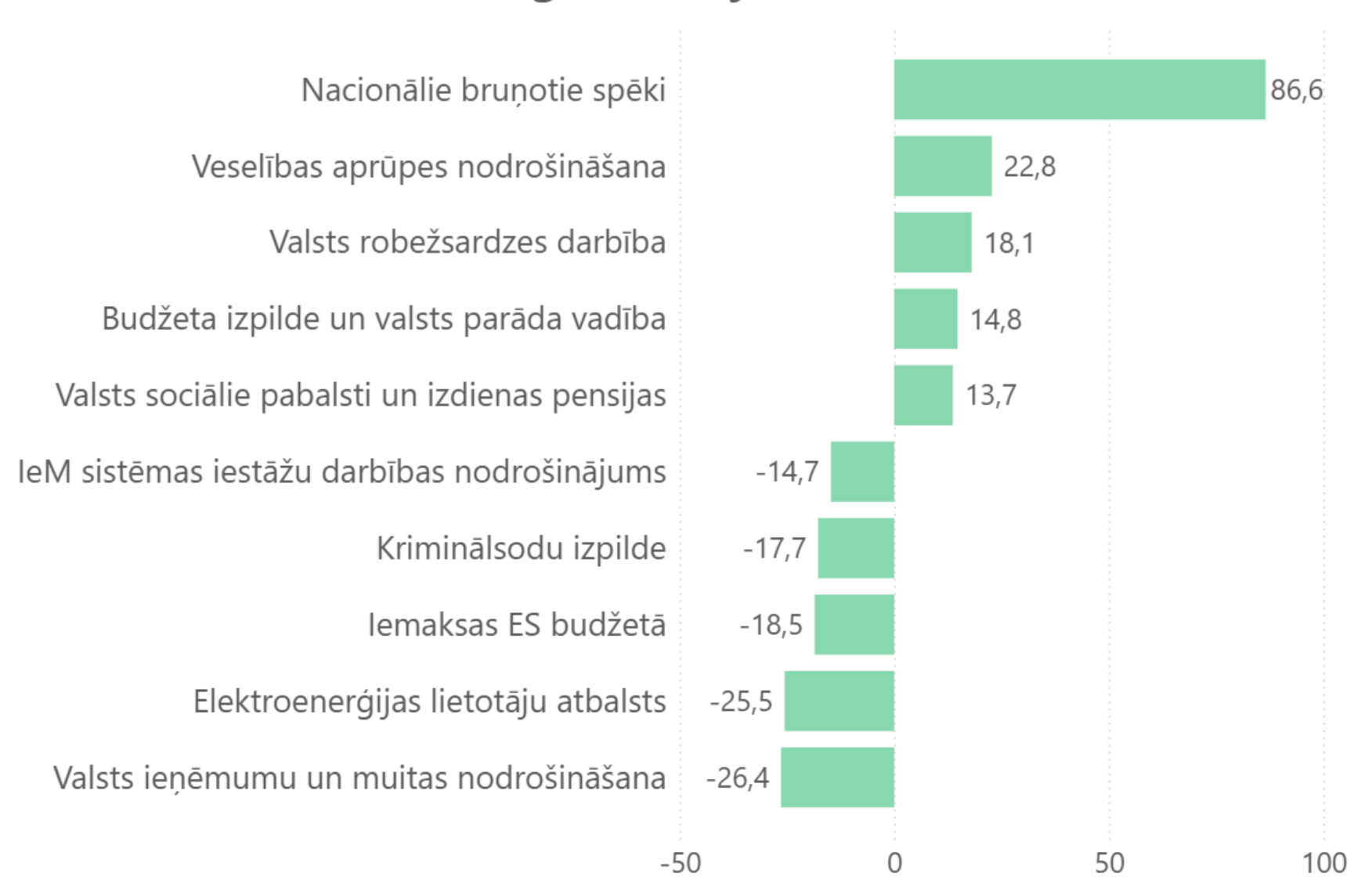


*Kapitālie izdevumi - izdevumi pamatkapitāla veidošanai, bez transfertiem starp budžeta līmeņiem.

YoY - pārskata perioda izpildes nominālās izmaiņas salīdzinājumā ar iepriekšējā gada attiecīgo periodu. YoY% - pārskata perioda izpildes izmaiņas procentos salīdzinājumā ar pagājušā gada attiecīgo periodu

PAMATBUDŽETA PAMATFUNKCIJU IZDEVUMI

Lielākās izdevumu izmaiņas pa programmām pret iepriekšējo gadu, milj. €



PABALSTI

Vecuma pensijas saņēmēju skaits

428 139
(+0,3% YoY)
I-III 2026

Vecuma pensijas vidējais apmērs

656€
(+8,6% YoY)
I-III 2026

Bezdarbnieka pabalsta saņēmēju skaits

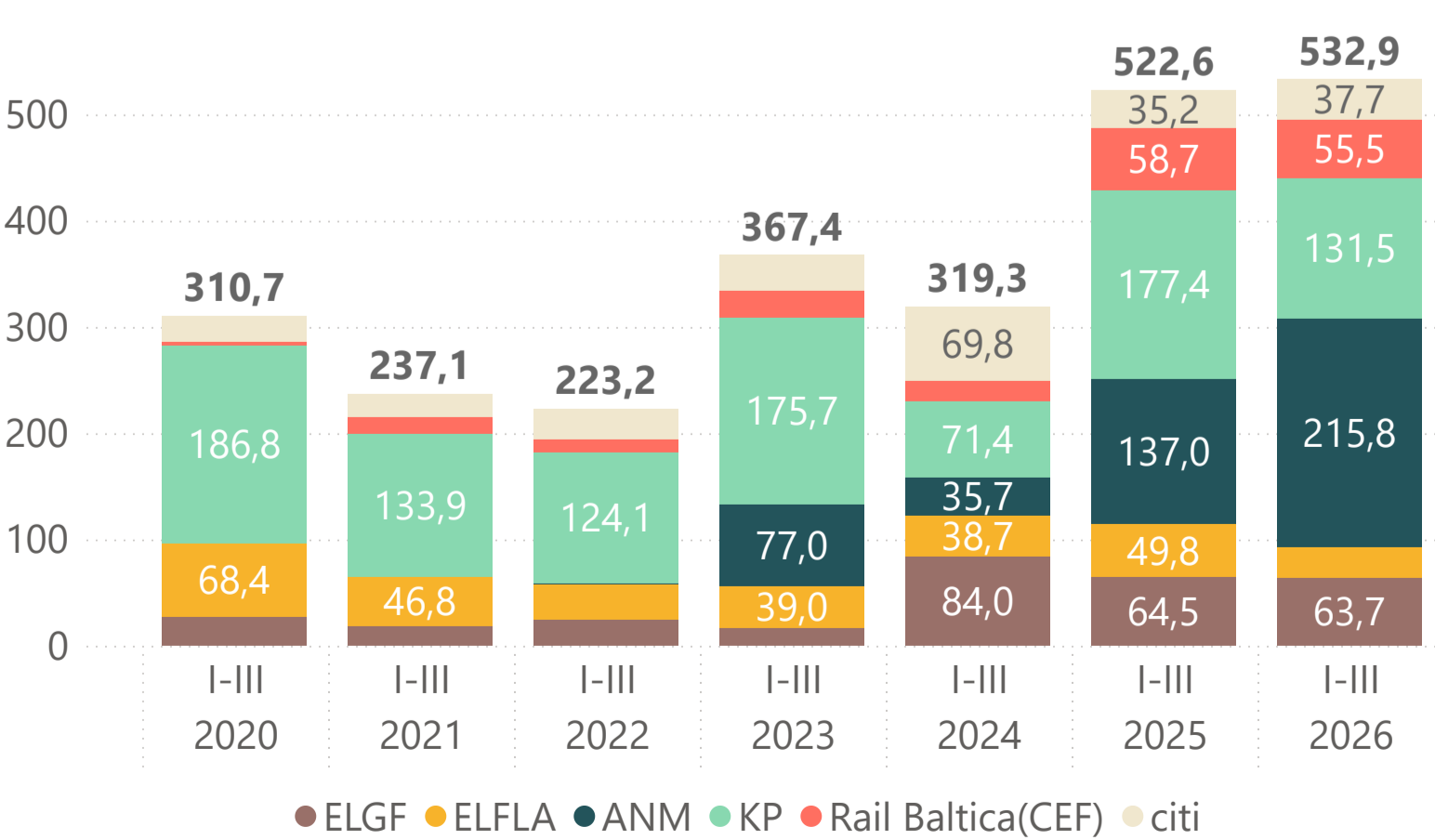
31 194
(-8,4% YoY)
I-III 2026

Bezdarbnieka pabalsta vidējais apmērs

546€
(+10,7% YoY)
I-III 2026

ĀRVALSTU FINANŠU PALĪDZĪBA

ĀFP izdevumi, milj.€



ANM - Atvēršanās un noturības mehānisms; KP - Kohēzijas politikas fondi (Eiropas Reģionālās attīstības fonds, Eiropas Sociālais fonds, Kohēzijas fonds); ELGF - Eiropas Lauksaimniecības garantiju fonds; ELFLA - Eiropas Lauksaimniecības fondu lauku attīstībai

Dati: Valsts kase, FM, Valsts sociālās apdrošināšanas aģentūra (izmaksāto pensiju un pabalstu saņēmēju skaits vidēji periodā)