

VISPĀRĒJĀ VALDĪBA

Vispārējās valdības bilance 2026

-3,0% no IKP

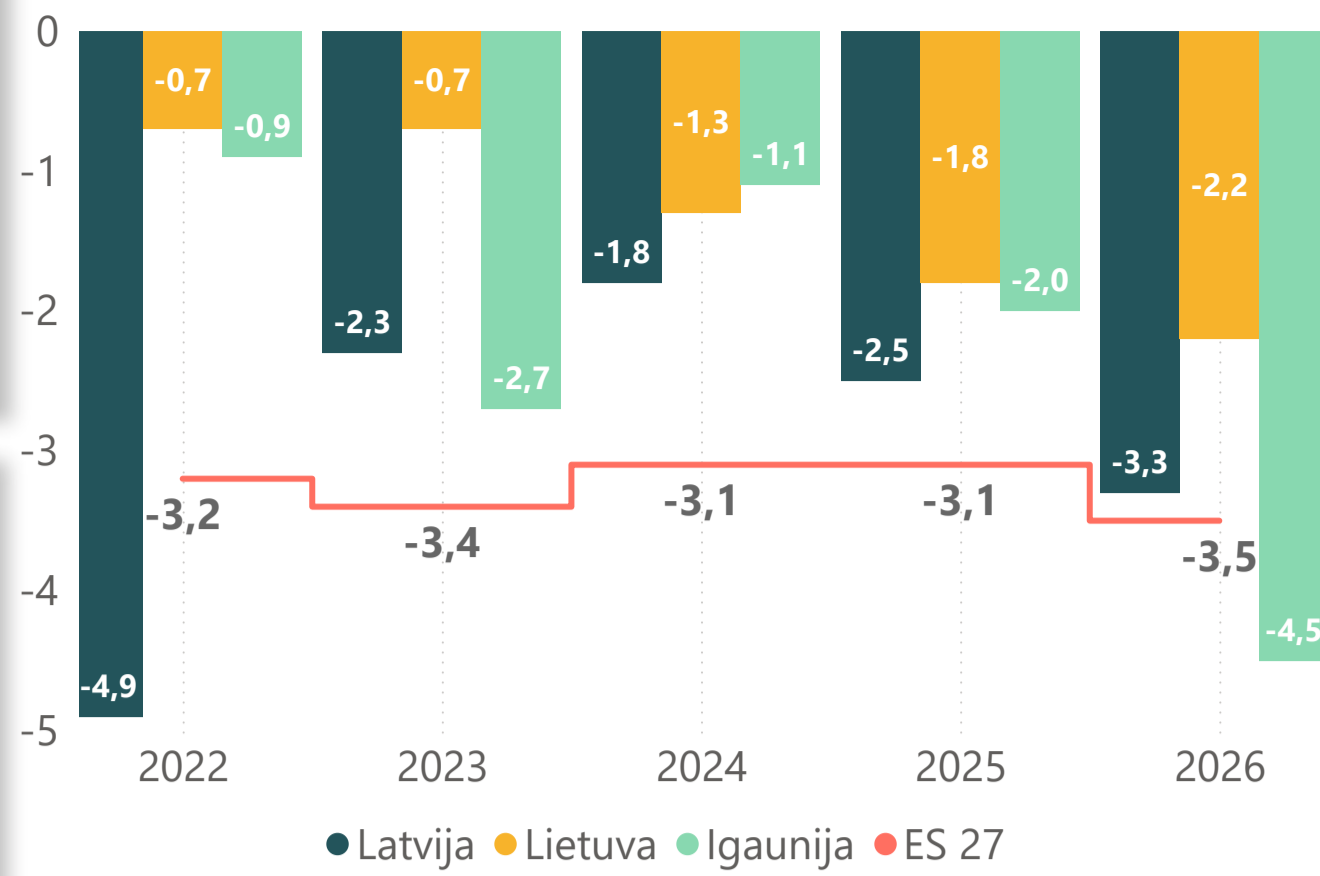
FM novērtējums, aprīlis 2026

Vispārējās valdības parāds 2026

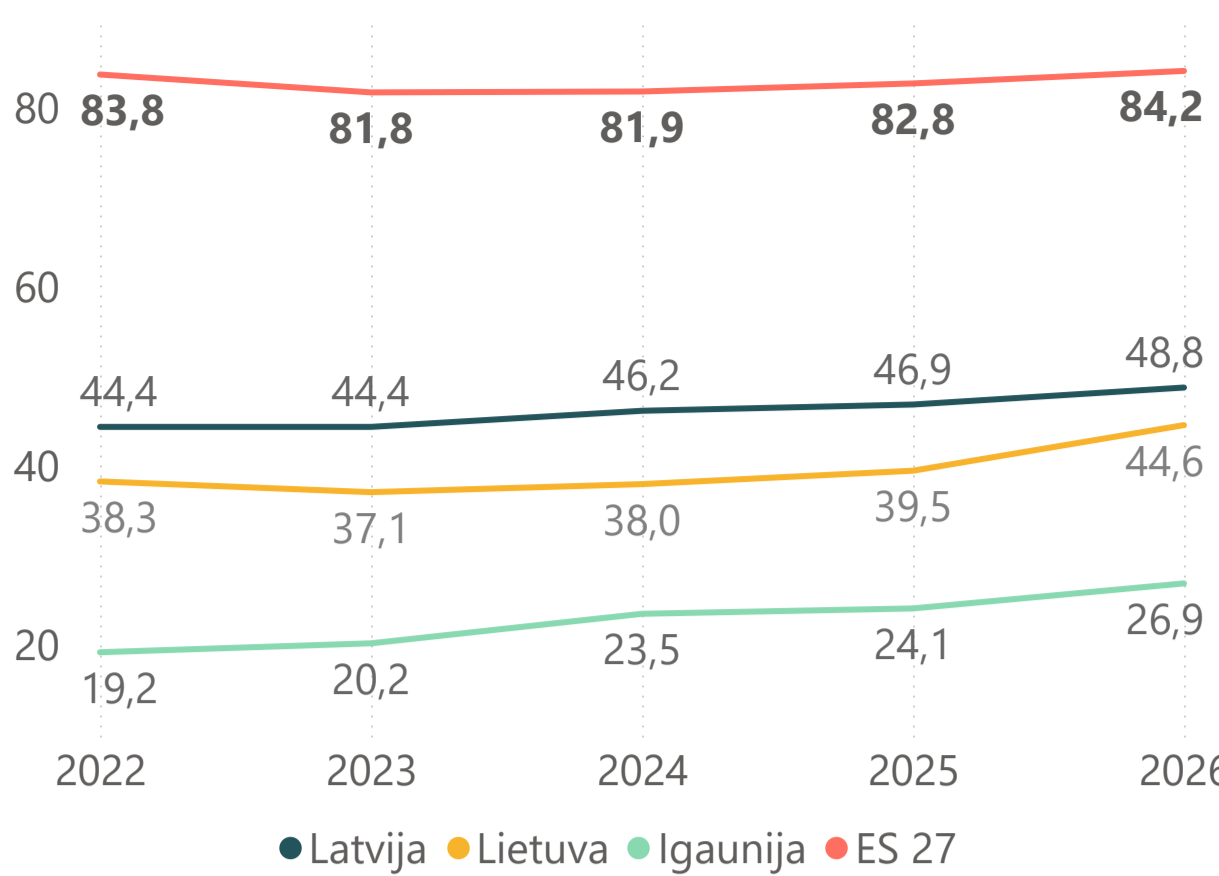
47,9% no IKP

VK novērtējums, aprīlis 2026

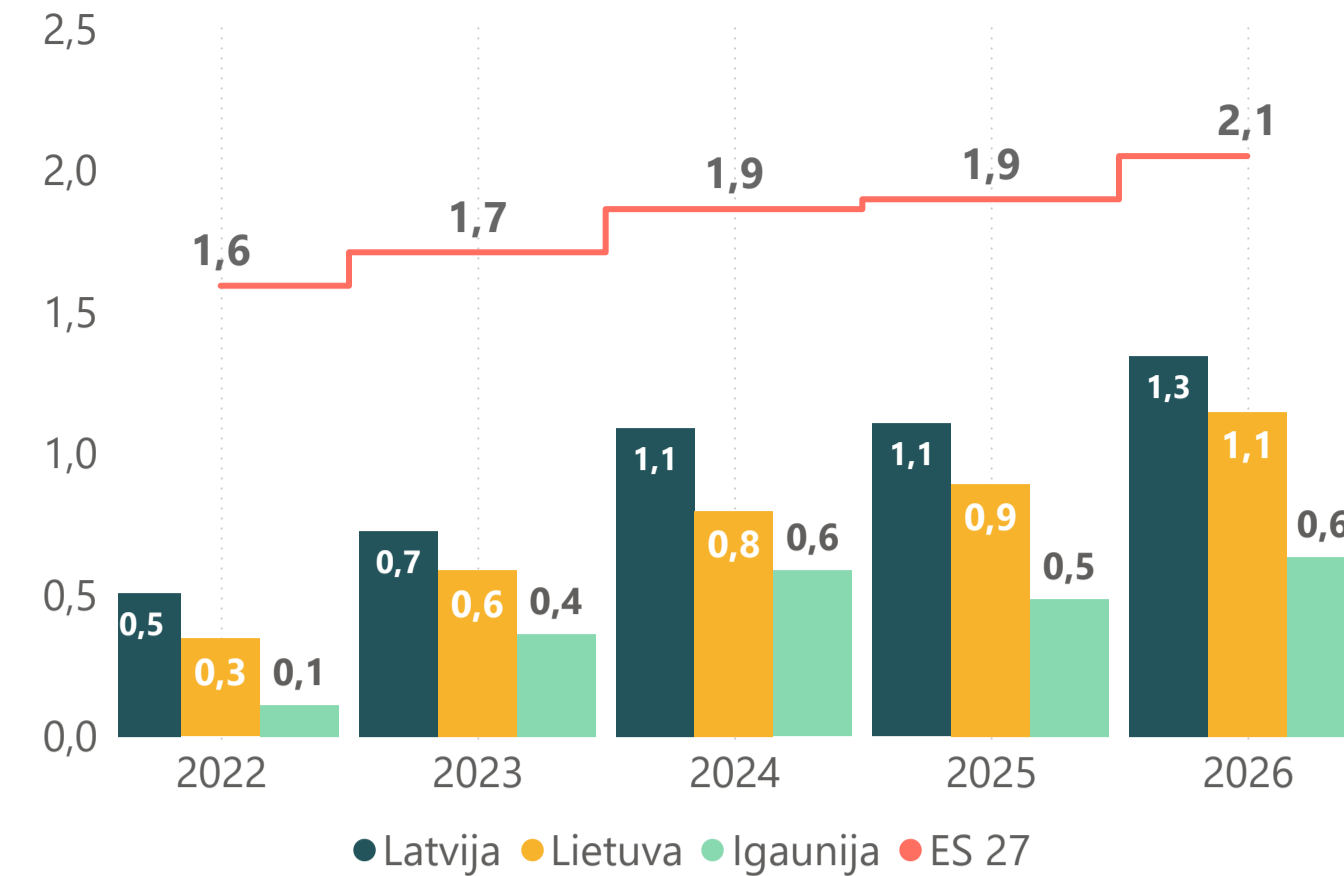
Vispārējās valdības bilance, % no IKP



Vispārējās valdības parāds, % no IKP



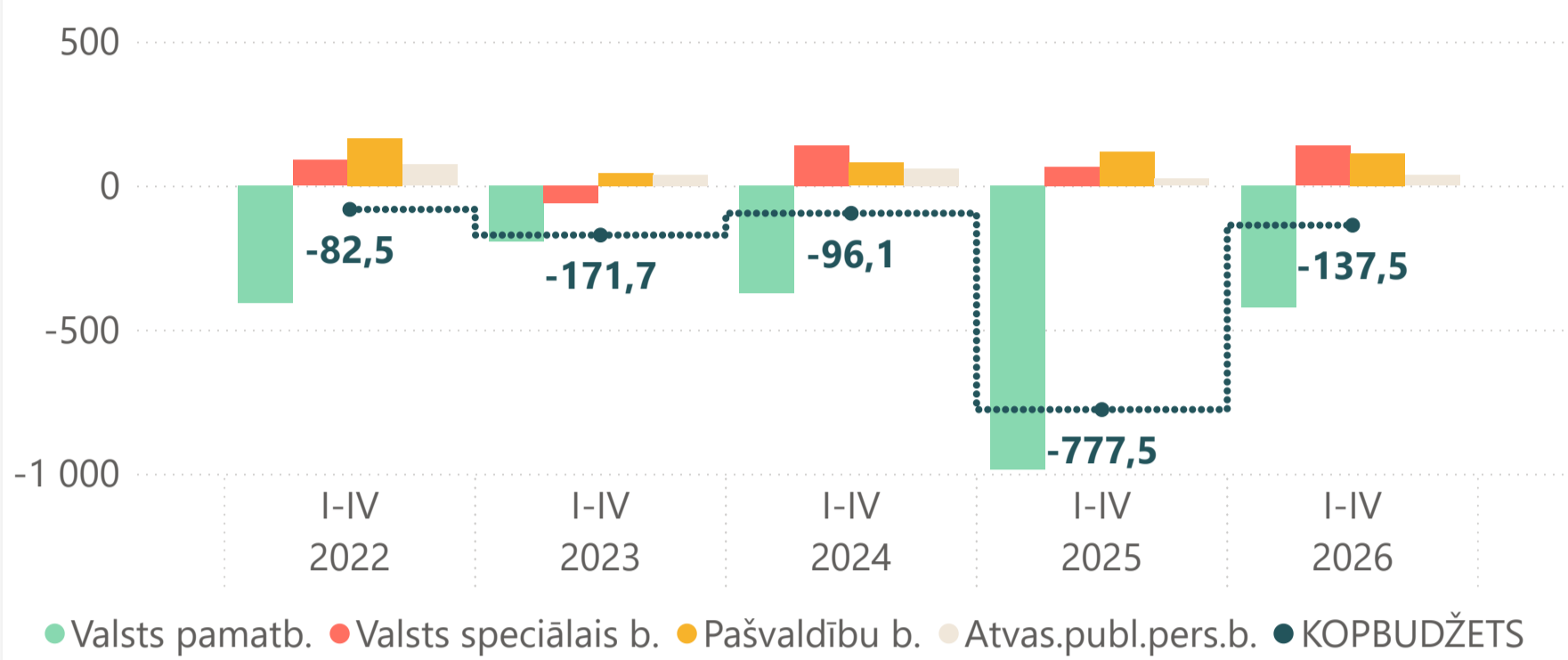
Procentu izdevumi (D.41), % no IKP



Dati: Eurostat (2022-2025), AMECO pavasara prognozes 2026

KONSOLIDĒTAIS KOPBUDŽETS 2026.GADA ČETROS MĒNEŠOS

Kopbudžeta bilance, milj.€



Kopbudžeta ieņēmumi un izdevumi

Kopbudžets	Izpilde, milj.€	YoY, milj.€	YoY,%
Ieņēmumi	6 215,1	764,5	14,0%
Izdevumi	6 352,6	124,5	2,0%
Bilance	-137,5	640,0	

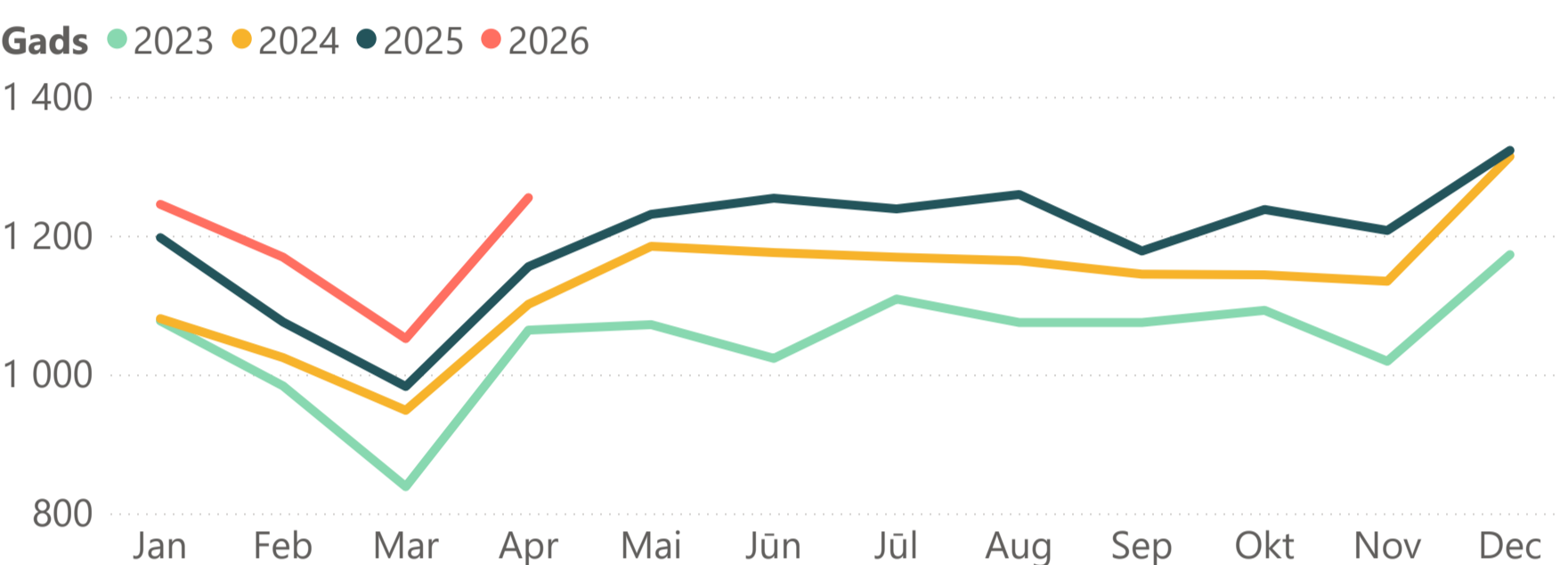
Lielākie kopbudžeta ieņēmumi un izdevumi

Kopbudžets	Izpilde, milj.€	YoY, milj.€	YoY,%
Ieņēmumi			
Nodokļu ieņēmumi	4 720,4	309,7	7,0%
Nenodokļu ieņēmumi	274,1	35,1	14,7%
Maksas pakalpojumi	215,5	21,7	11,2%
Ārvalstu finanšu palīdzība	1 004,6	398,2	65,7%
Izdevumi			
Atlīdzība	1 312,8	27,5	2,1%
Preces un pakalpojumi	684,6	-59,3	-8,0%
Procentu izdevumi	205,7	2,6	1,3%
Subsīdijas un dotācijas	1 383,0	-74,2	-5,1%
Sociāla rakstura maksājumi	2 017,7	97,1	5,1%
Iemaksas ES budžetā	97,0	-41,3	-29,9%
Kapitālie izdevumi	605,5	149,8	32,9%

Kopbudžeta nodokļu ieņēmumi

Nodoklis	Izpilde, milj.€	YoY, milj.€	YoY,%
VSAOI	1 664,1	118,8	7,7%
PVN	1 370,2	132,7	10,7%
IIN	841,1	24,5	3,0%
AKC	429,8	39,1	10,0%
UIN	234,0	-64,1	-21,5%

Kopbudžeta nodokļu ieņēmumi, milj.€



Dati: Valsts kase

Kopbudžeta nodokļu ieņēmumos 2026.gada četros mēnešos ir iekļauts nesadalītais atlikums vienotajā nodokļu kontā -82,0 milj. eiro apmērā, nav iekļautas VSAOI 2.pensiju līmenī 262,1 milj. eiro.

VALSTS PAMATBUDŽETS

Pamatbudžets	Izpilde, milj.€	YoY, milj.€	YoY, %
Ieņēmumi	3 598,6	580,7	19,2%
Izdevumi	4 019,9	16,7	0,4%
Bilance	-421,2	564,0	

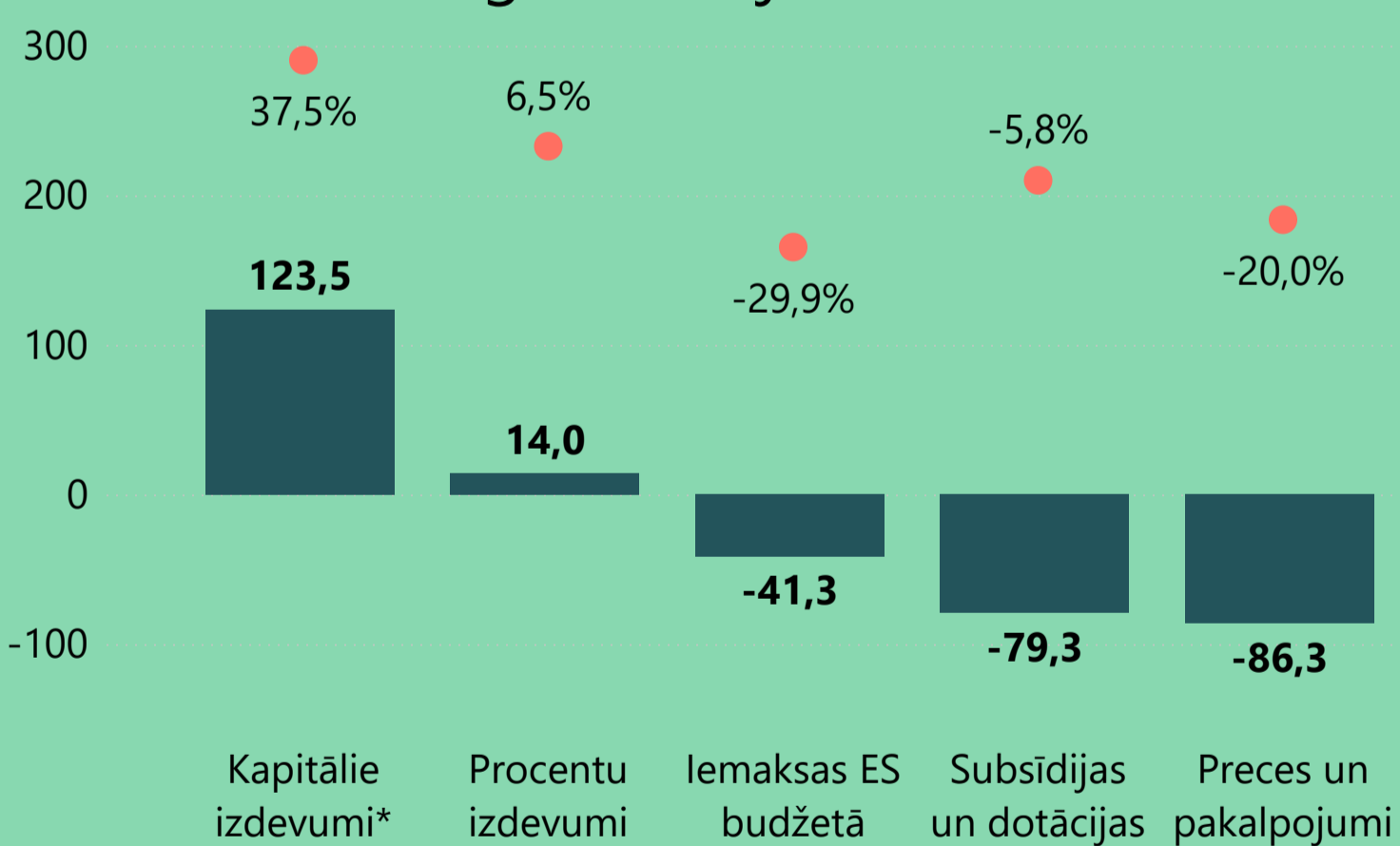
VALSTS SPECIĀLAIS BUDŽETS

Speciālais budžets	Izpilde, milj.€	YoY, milj.€	YoY, %
Ieņēmumi	1 817,3	157,5	9,5%
Izdevumi	1 680,0	85,4	5,4%
Bilance	137,3	72,1	

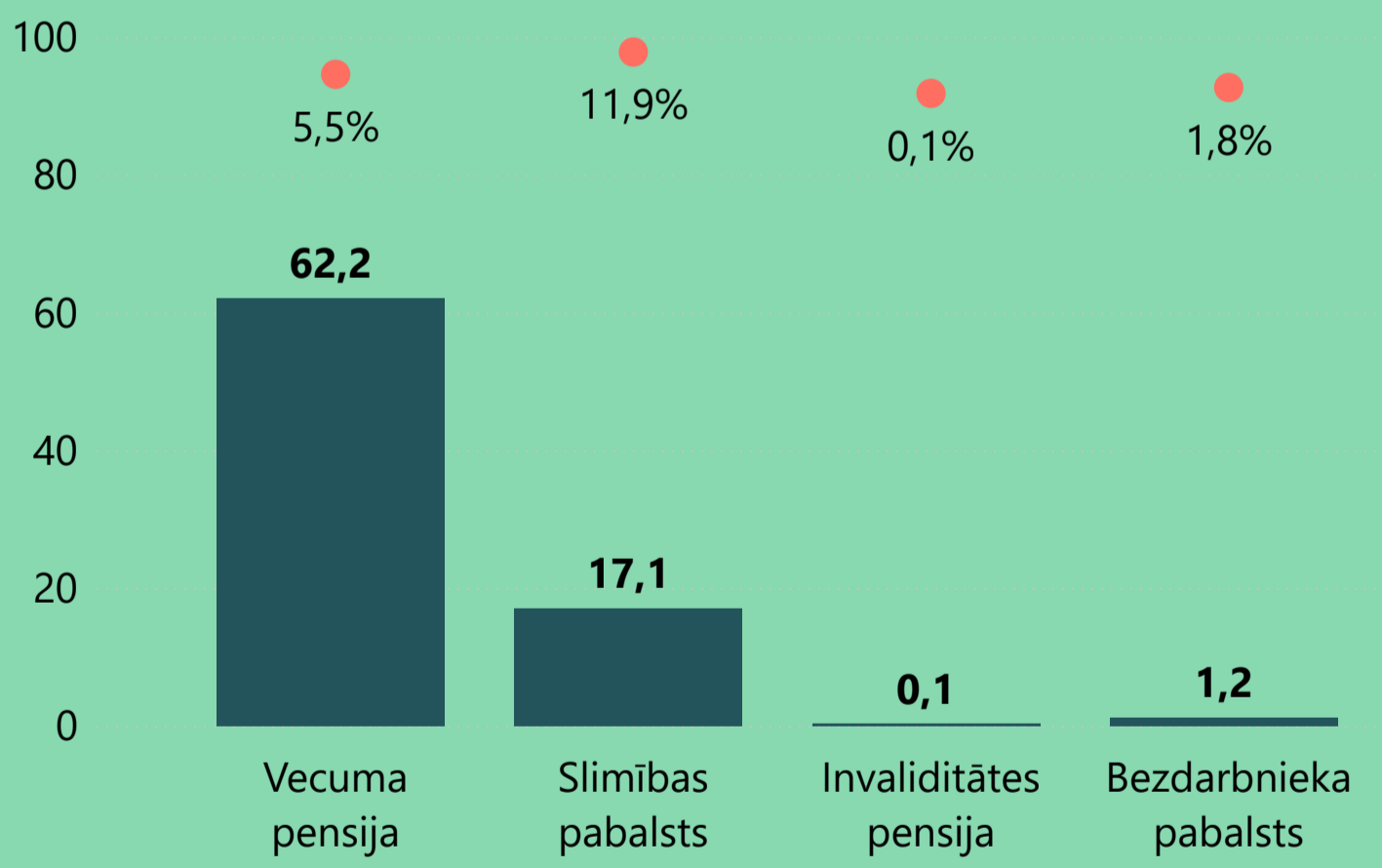
PAŠVALDĪBU BUDŽETS

Pašvaldību budžets	Izpilde, milj.€	YoY, milj.€	YoY, %
Ieņēmumi	1 371,0	47,7	3,6%
Izdevumi	1 259,6	54,9	4,6%
Bilance	111,3	-7,2	

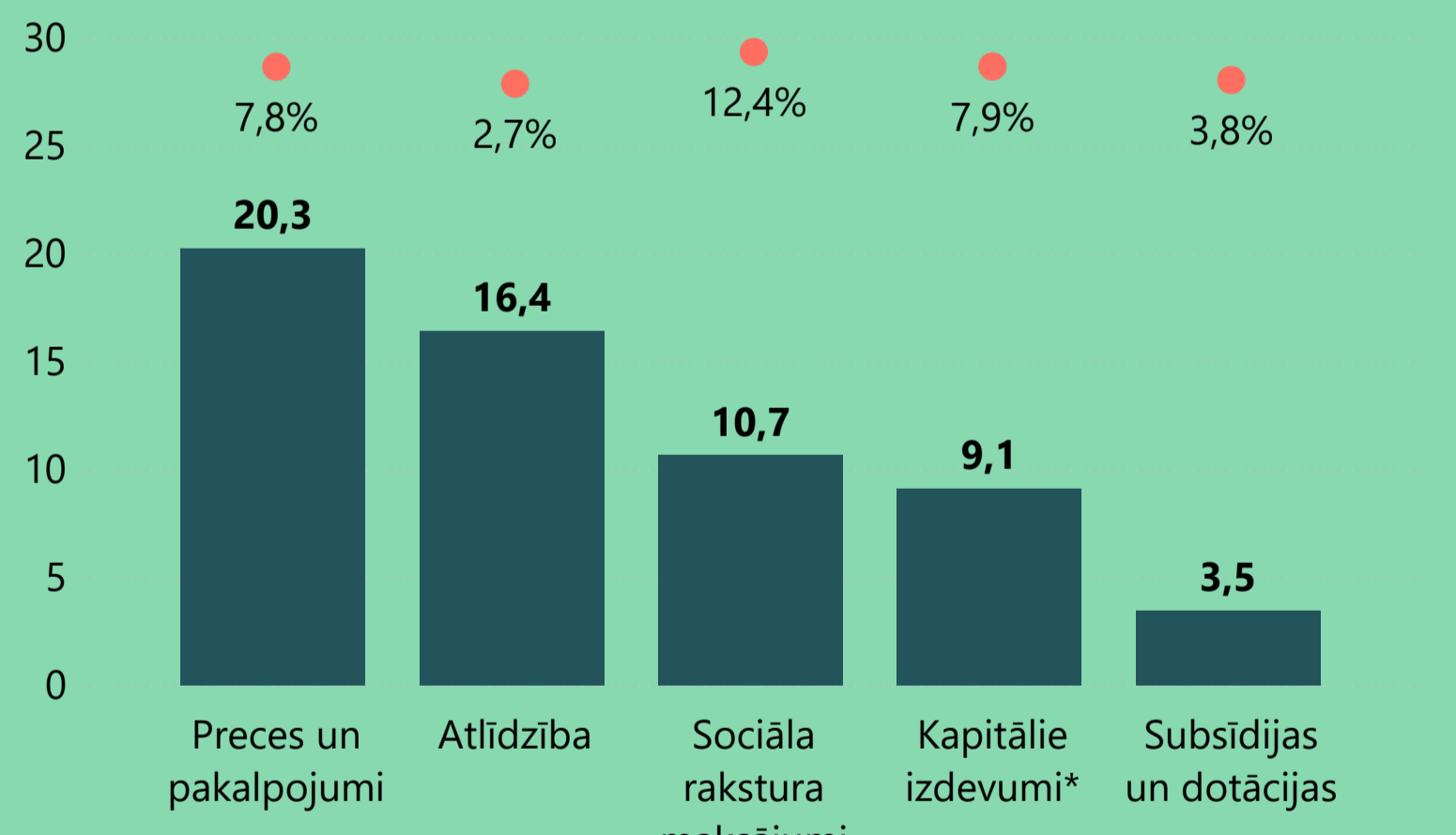
Lielākās izdevumu izmaiņas pret iepriekšējo gadu, milj.€ un %



Lielākās izdevumu izmaiņas pret iepriekšējo gadu, milj.€ un %



Lielākās izdevumu izmaiņas pret iepriekšējo gadu, milj.€ un %

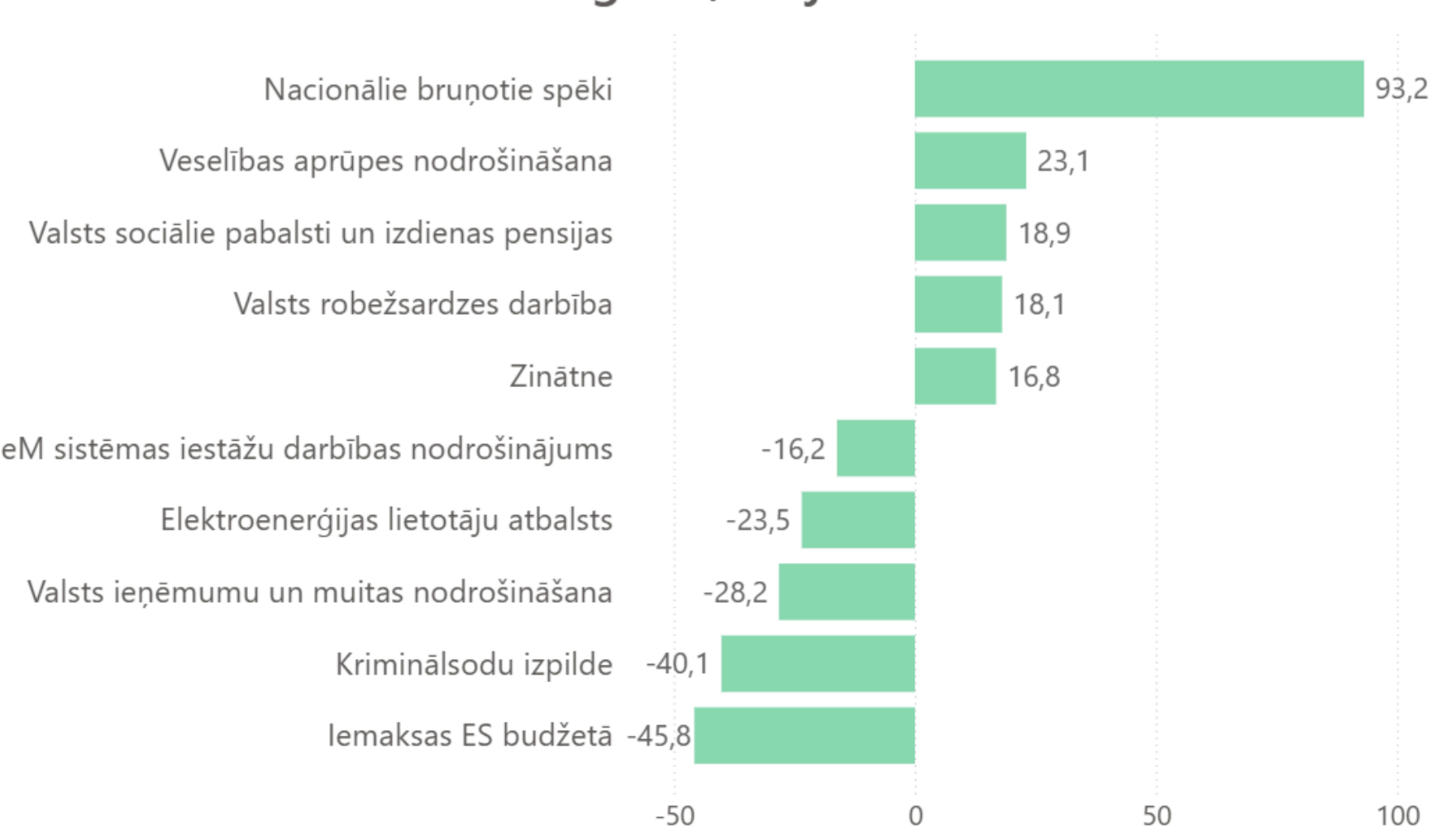


*Kapitālie izdevumi - izdevumi pamatkapitāla veidošanai, bez transfertiem starp budžeta līmeņiem.

YoY - pārskata perioda izpildes nominālās izmaiņas salīdzinājumā ar iepriekšējā gada attiecīgo periodu. YoY% - pārskata perioda izpildes izmaiņas procentos salīdzinājumā ar pagājušā gada attiecīgo periodu

PAMATBUDŽETA PAMATFUNKCIJU IZDEVUMI

Lielākās izdevumu izmaiņas pa programmām pret iepriekšējo gadu, milj. €



PABALSTI

Vecuma pensijas saņēmēju skaits

426 626
(+0,8% YoY)

Aprīlis 2026

Vecuma pensijas vidējais apmērs

671€
(+9,7% YoY)

Aprīlis 2026

Bezdarbnieka pabalsta saņēmēju skaits

31 776
(-5,6% YoY)

Aprīlis 2026

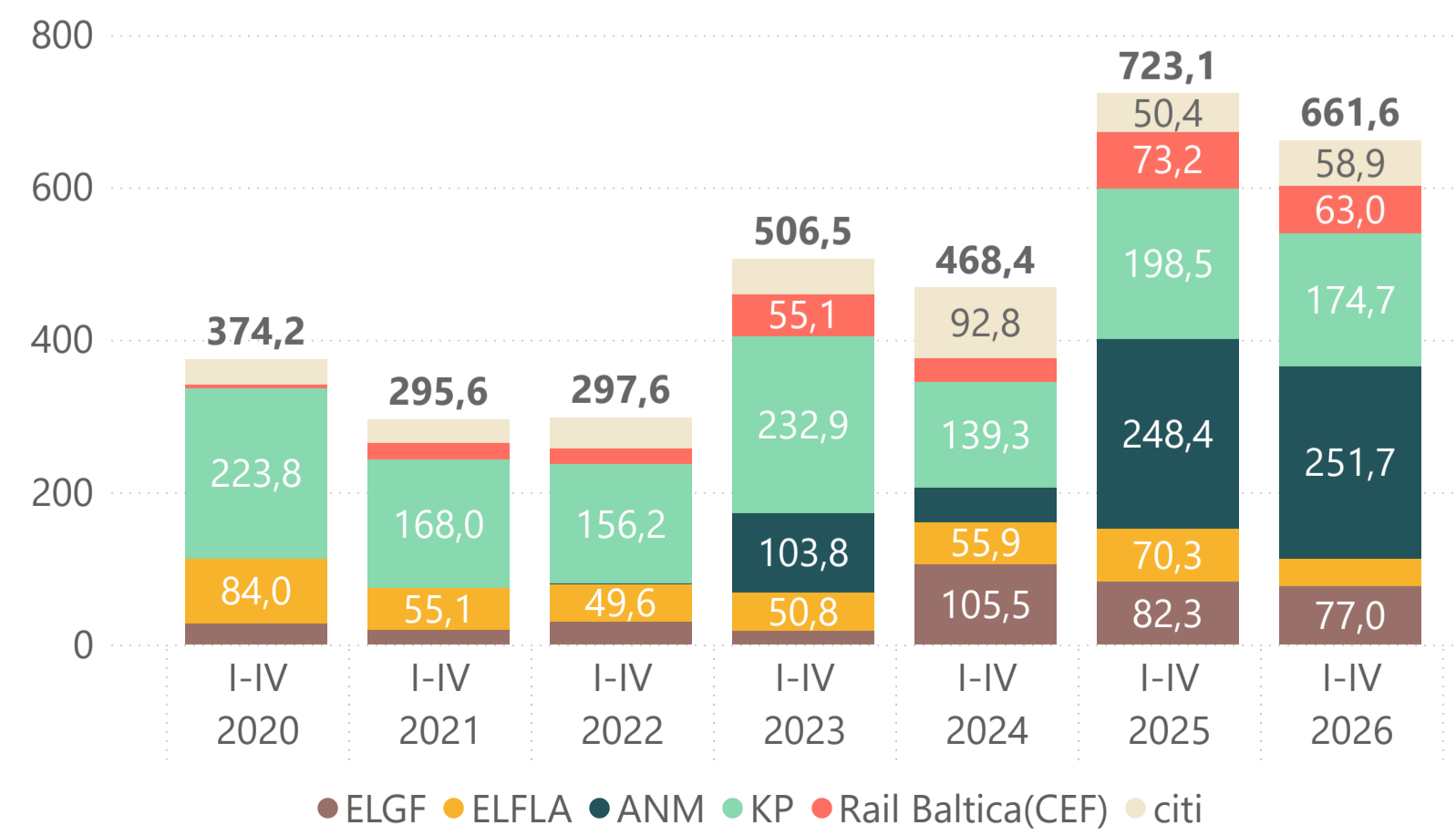
Bezdarbnieka pabalsta vidējais apmērs

538€
(+9,2% YoY)

Aprīlis 2026

ĀRVALSTU FINANŠU PALĪDZĪBA

ĀFP izdevumi, milj.€



ANM - Atvēršanas un noturības mehānisms; KP - Kohēzijas politikas fondi (Eiropas Reģionālās attīstības fonds, Eiropas Sociālais fonds, Kohēzijas fonds); ELGF - Eiropas Lauksaimniecības garantiju fonds; ELFLA - Eiropas Lauksaimniecības fondu lauku attīstībai

Dati: Valsts kase, FM, Valsts sociālās apdrošināšanas aģentūra (izmaksāto pensiju un pabalstu saņēmēju skaits vidēji periodā)