

VISPĀRĒJĀ VALDĪBA

Vispārējās valdības balance 2026

-3,0% no IKP

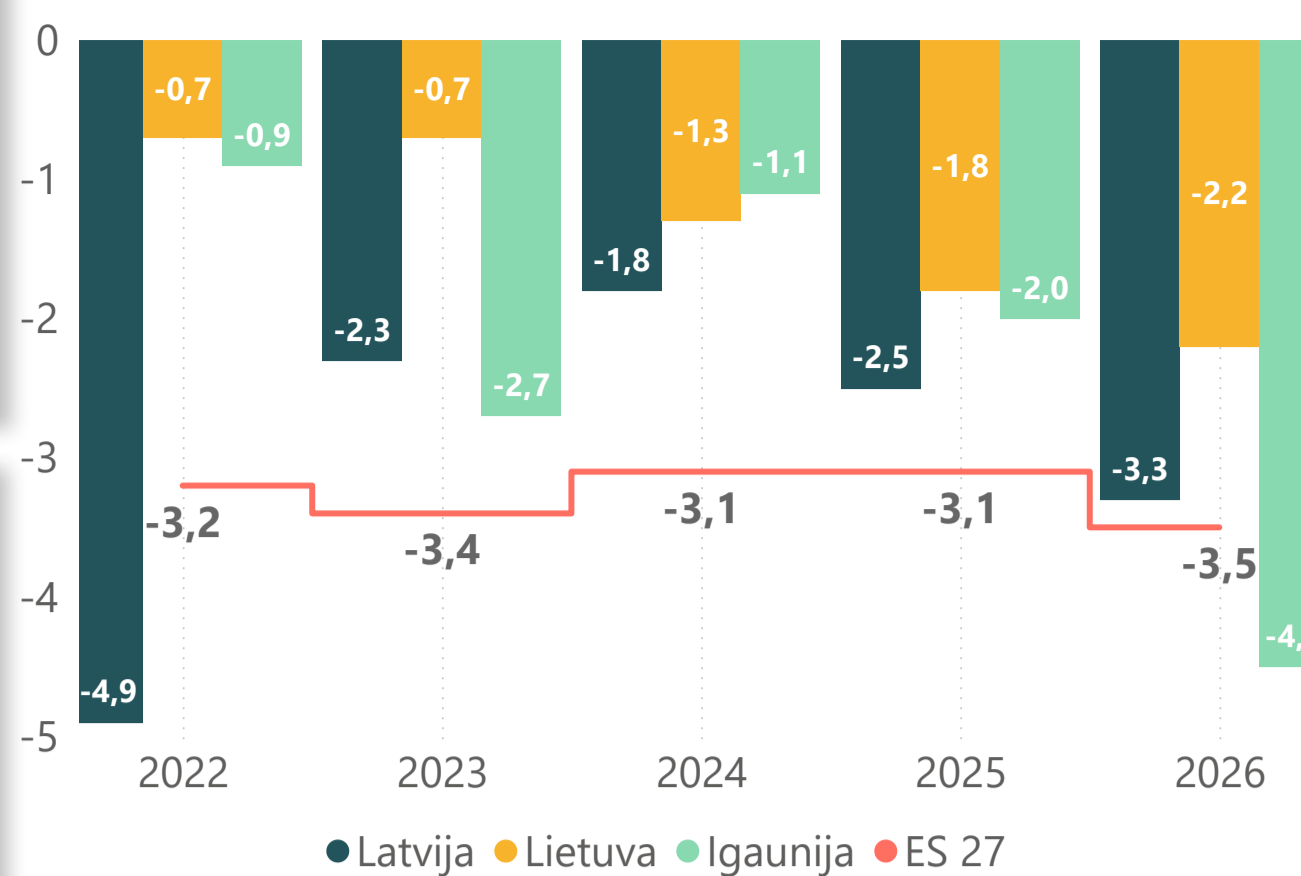
FM novērtējums, aprīlis 2026

Vispārējās valdības parāds 2026

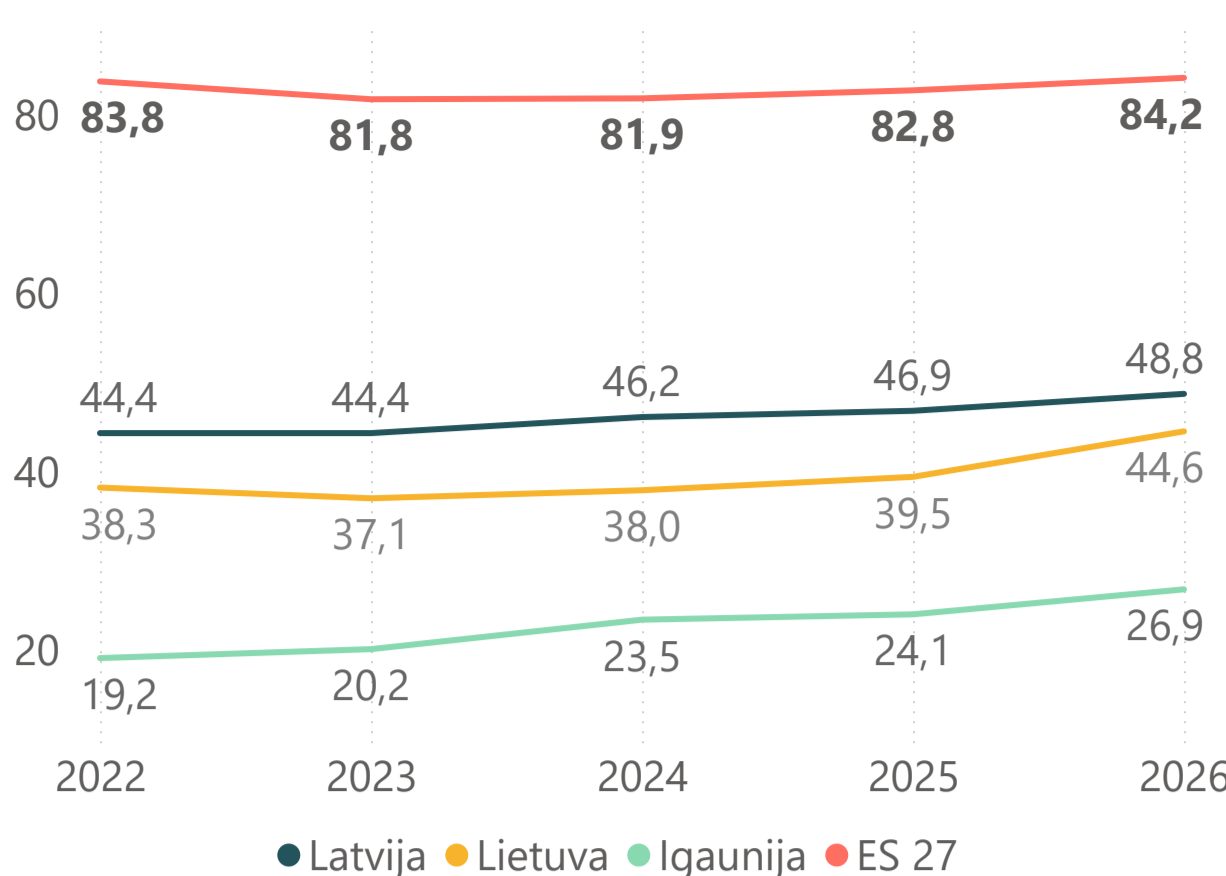
47,9% no IKP

VK novērtējums, aprīlis 2026

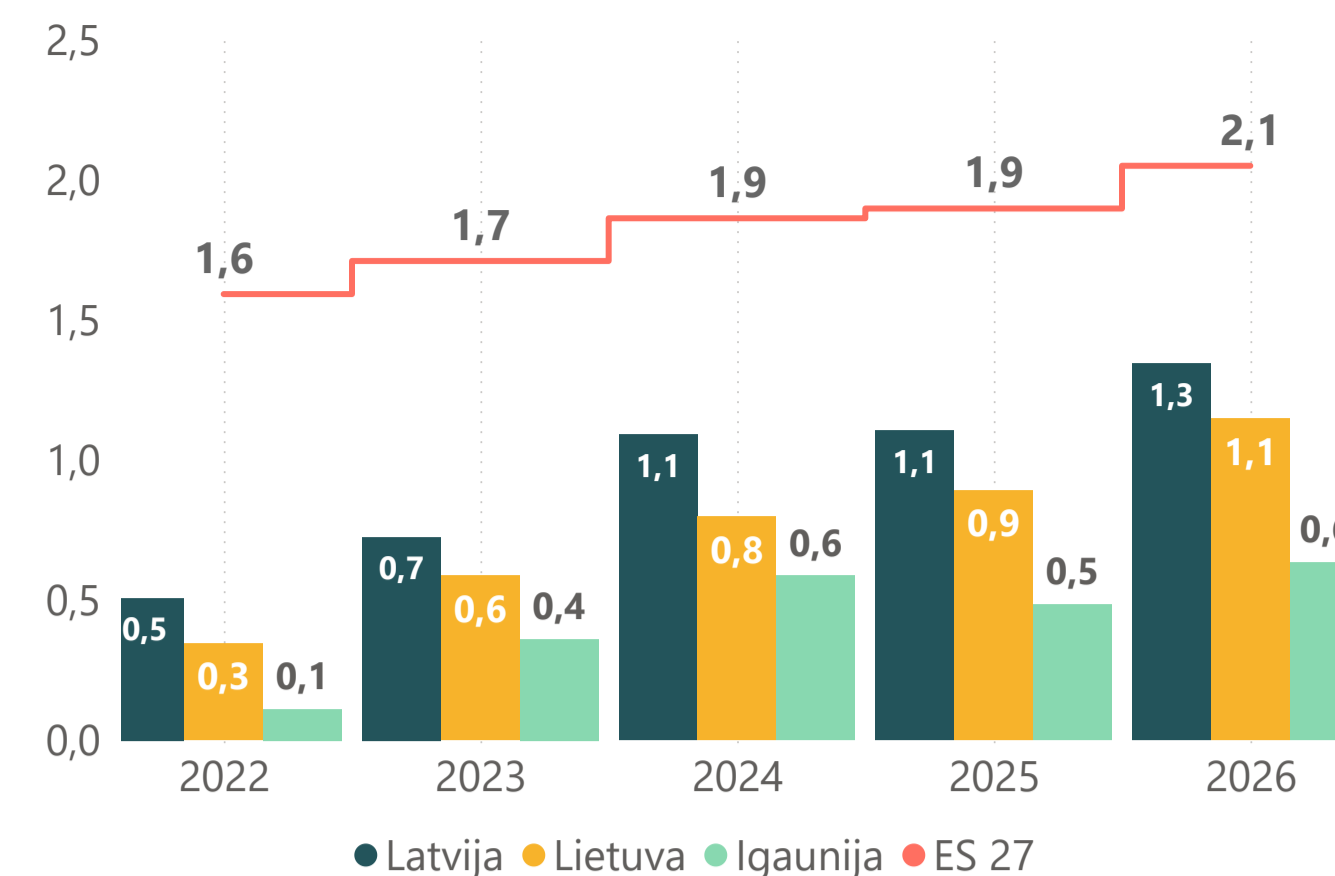
Vispārējās valdības balance, % no IKP



Vispārējās valdības parāds, % no IKP



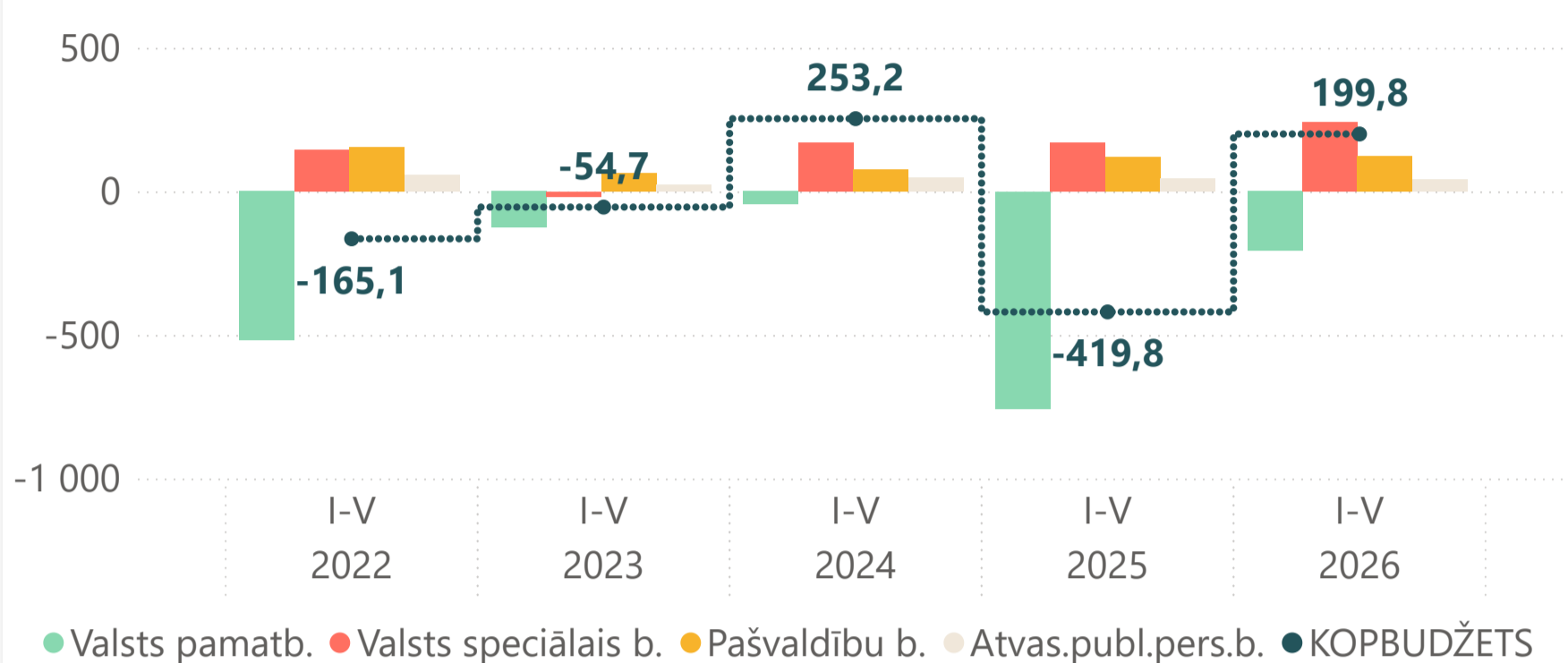
Procentu izdevumi (D.41), % no IKP



Dati: Eurostat (2022-2025), AMECO pavasara prognozes 2026

KONSOLIDĒTAIS KOPBUDŽETS 2026.GADA PIECOS MĒNEŠOS

Kopbudžeta balance, milj.€



Kopbudžeta ieņēmumi un izdevumi

Kopbudžets	Izpilde, milj.€	YoY, milj.€	YoY,%
Ieņēmumi	8 105,6	882,6	12,2%
Izdevumi	7 905,8	263,0	3,4%
Bilance	199,8	619,7	

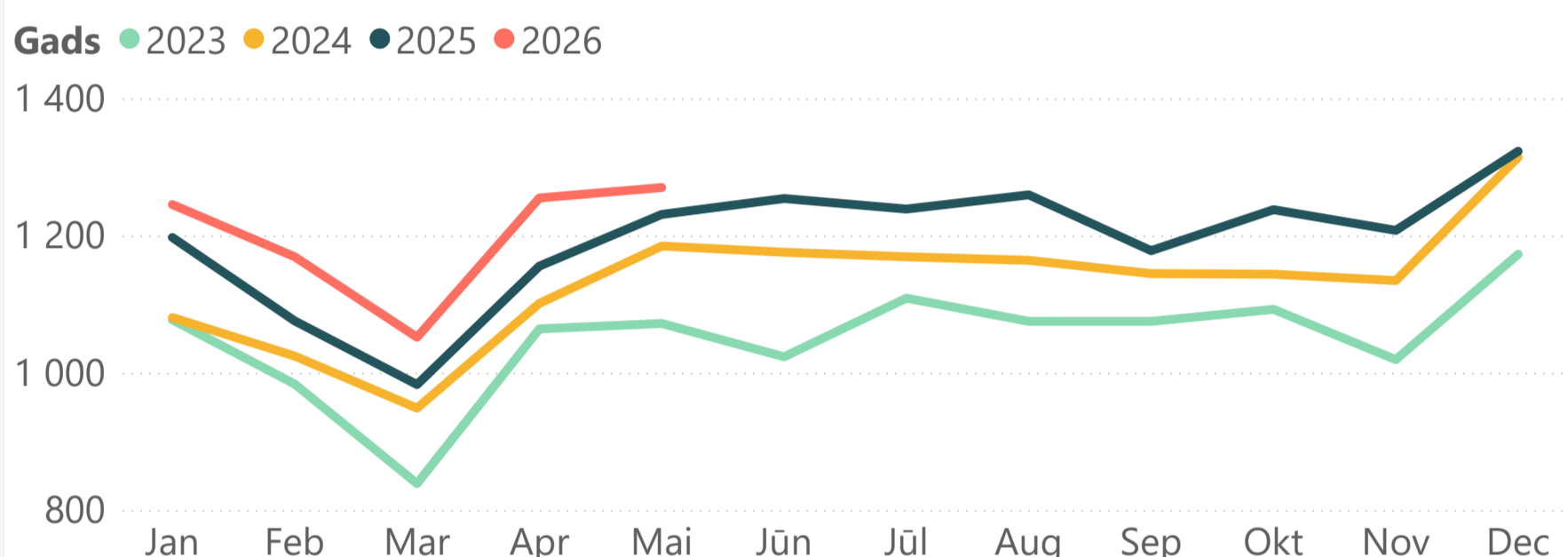
Lielākie kopbudžeta ieņēmumi un izdevumi

Kopbudžets	Izpilde, milj.€	YoY, milj.€	YoY,%
Ieņēmumi			
Nodokļu ieņēmumi	5 990,3	348,9	6,2%
Nenodokļu ieņēmumi	370,7	68,9	22,8%
Maksas pakalpojumi	254,6	2,1	0,8%
Ārvalstu finanšu palīdzība	1 489,4	462,9	45,1%
Izdevumi			
Atlīdzība	1 680,2	49,2	3,0%
Preces un pakalpojumi	865,0	-35,7	-4,0%
Procentu izdevumi	316,7	35,8	12,7%
Subsīdijas un dotācijas	1 679,4	-69,4	-4,0%
Sociāla rakstura maksājumi	2 456,5	147,2	6,4%
Iemaksas ES budžetā	103,4	-66,9	-39,3%
Kapitālie izdevumi	752,7	183,9	32,3%

Kopbudžeta nodokļu ieņēmumi

Nodoklis	Izpilde, milj.€	YoY, milj.€	YoY,%
VSAOI	2 095,5	146,3	7,5%
PVN	1 687,2	107,8	6,8%
IIN	1 060,6	37,0	3,6%
AKC	530,2	27,2	5,4%
UIN	331,9	-47,8	-12,6%

Kopbudžeta nodokļu ieņēmumi, milj.€



Dati: Valsts kase

Kopbudžeta nodokļu ieņēmumos 2026.gada piecos mēnešos ir iekļauts nesadalītais atlikums vienotajā nodokļu kontā -56,6 milj. eiro apmērā, nav iekļautas VSAOI 2.pensiju līmeni 325,9 milj. eiro.

VALSTS PAMATBUDŽETS

Pamatbudžets	Izpilde, milj.€	YoY, milj.€	YoY, %
Ieņēmumi	4 804,2	653,2	15,7%
Izdevumi	5 010,4	102,4	2,1%
Bilance	-206,1	550,9	

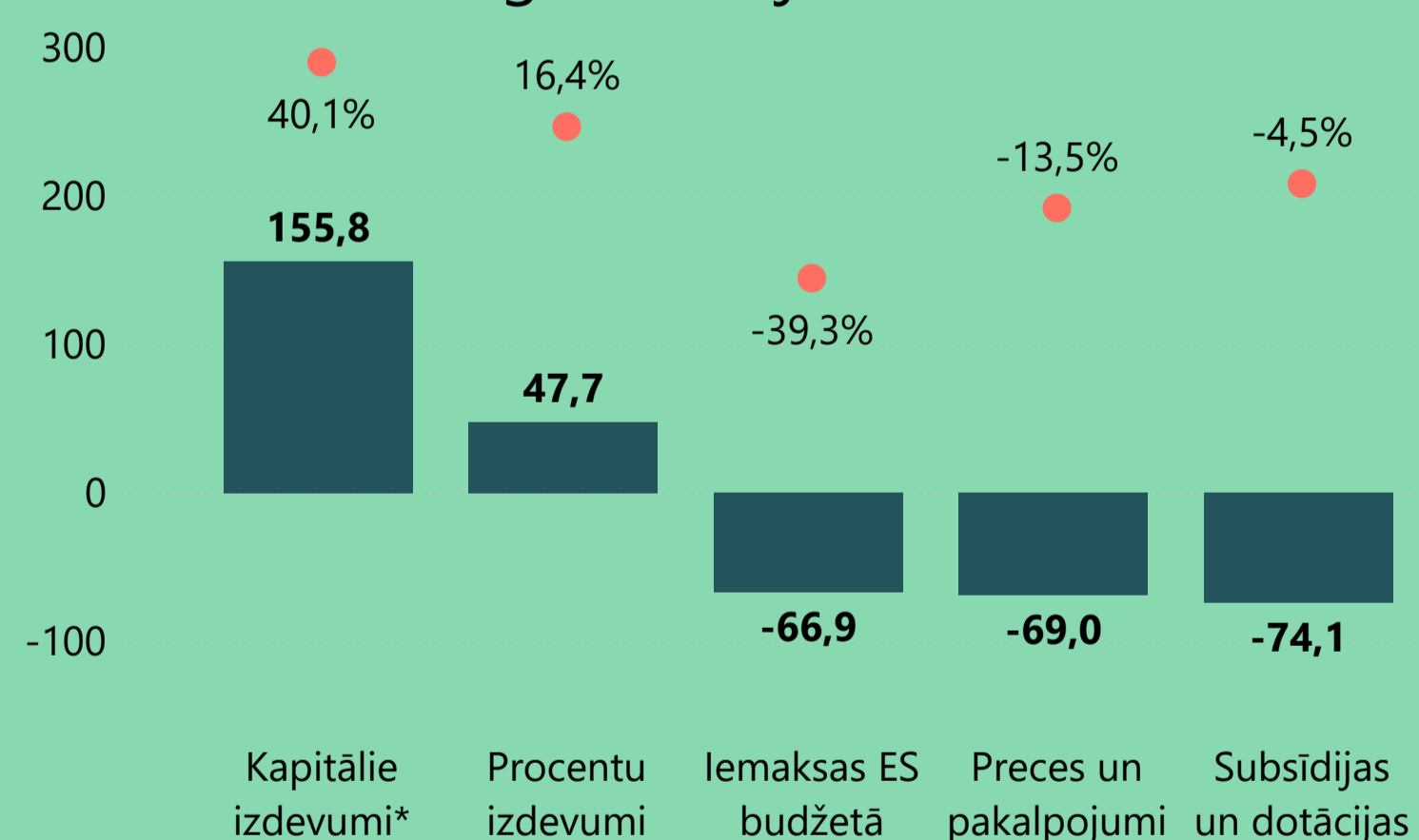
VALSTS SPECIĀLAIS BUDŽETS

Speciālais budžets	Izpilde, milj.€	YoY, milj.€	YoY, %
Ieņēmumi	2 281,7	198,2	9,5%
Izdevumi	2 038,9	125,8	6,6%
Bilance	242,8	72,4	

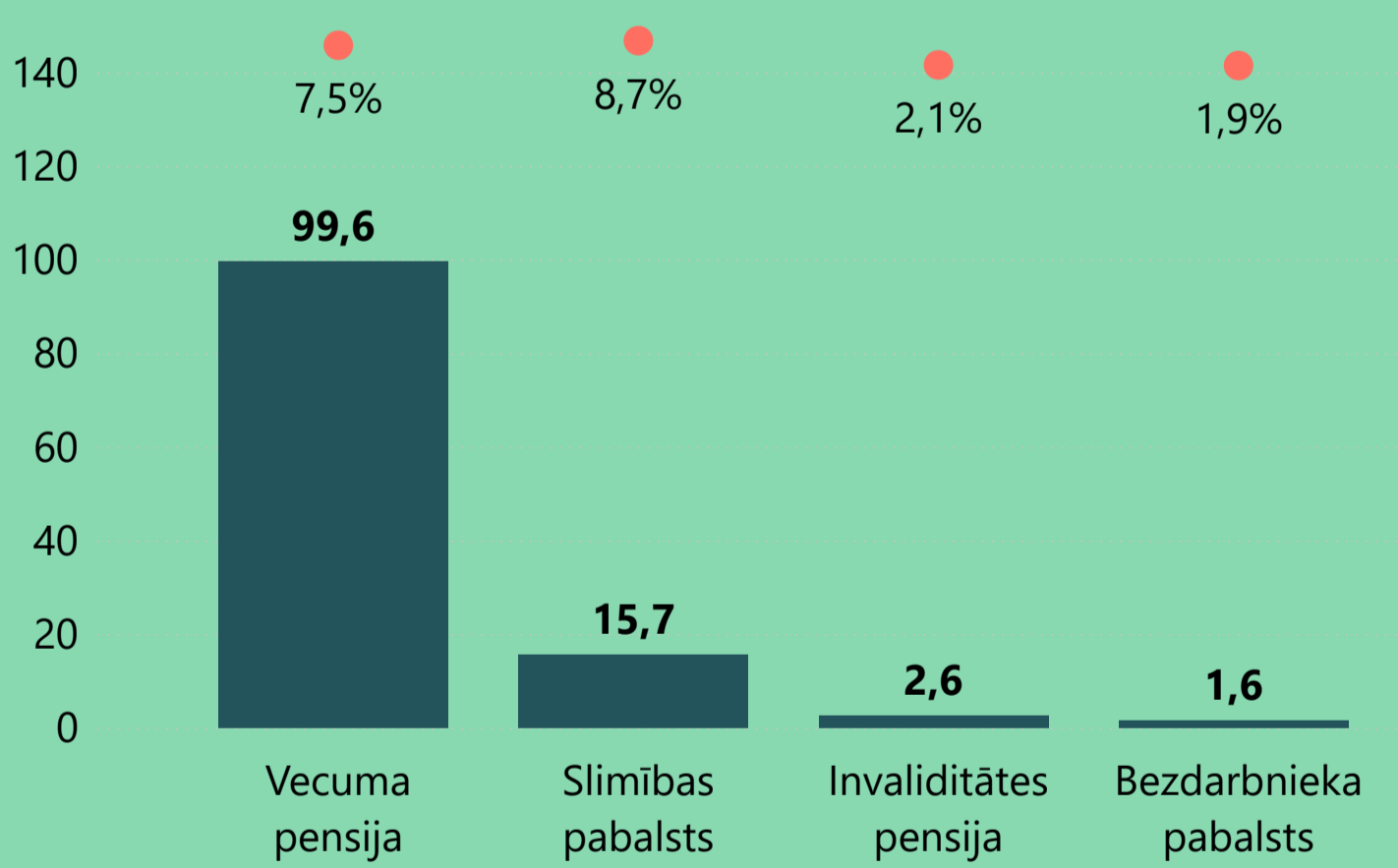
PAŠVALDĪBU BUDŽETS

Pašvaldību budžets	Izpilde, milj.€	YoY, milj.€	YoY, %
Ieņēmumi	1 707,4	57,3	3,5%
Izdevumi	1 585,5	56,2	3,7%
Bilance	121,9	1,2	

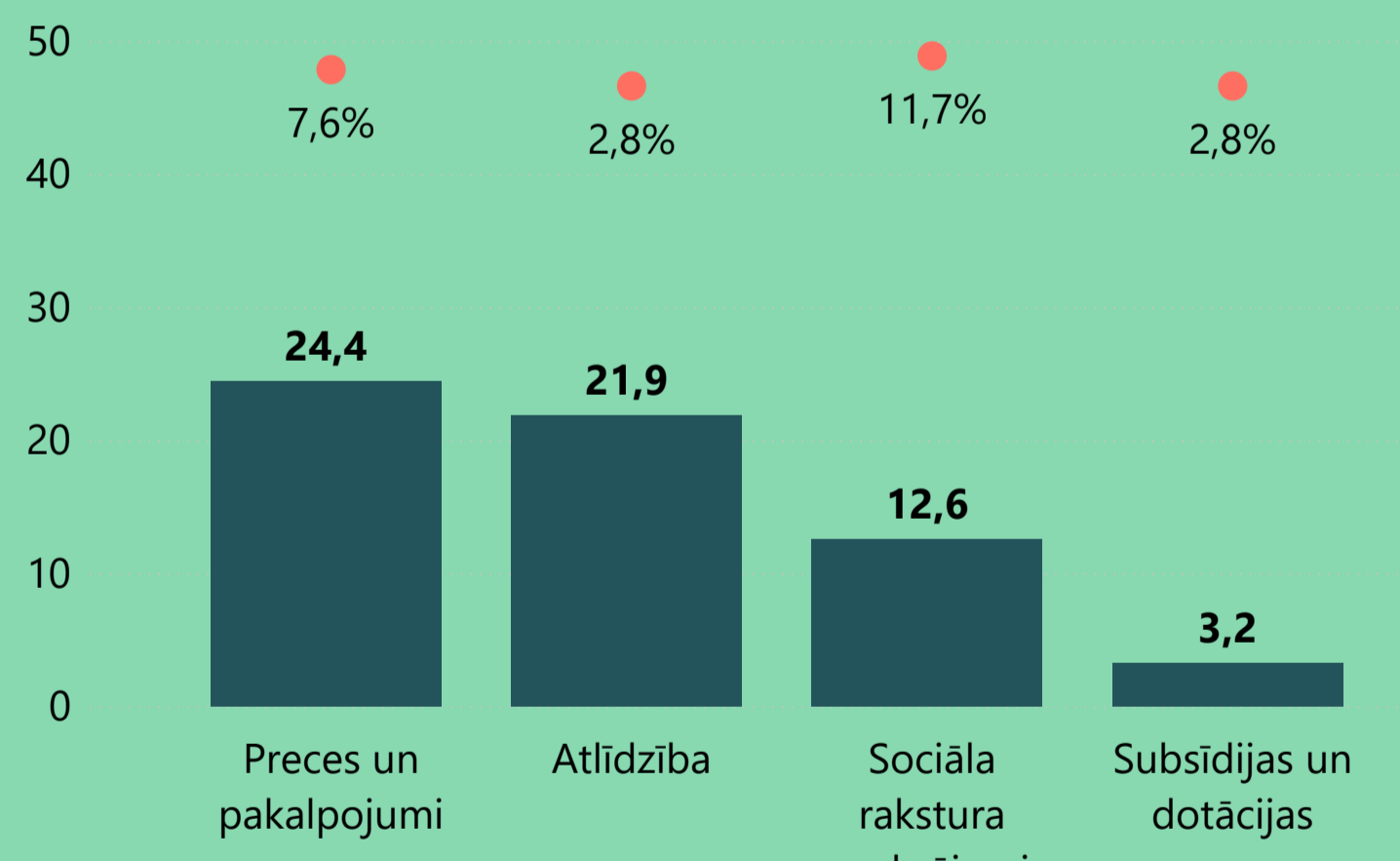
Lielākās izdevumu izmaiņas pret iepriekšējo gadu, milj.€ un %



Lielākās izdevumu izmaiņas pret iepriekšējo gadu, milj.€ un %



Lielākās izdevumu izmaiņas pret iepriekšējo gadu, milj.€ un %

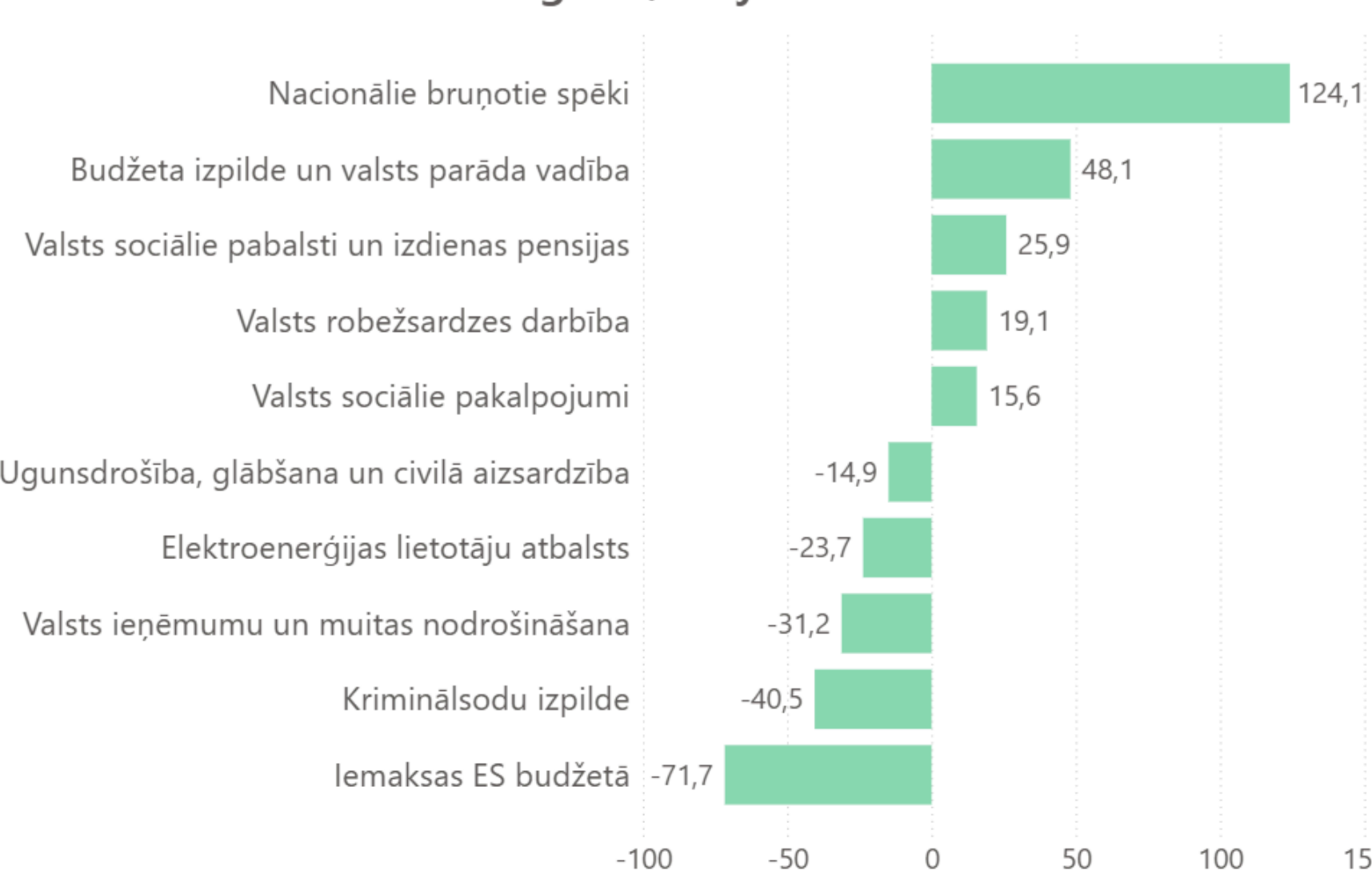


*Kapitālie izdevumi - izdevumi pamatkapitāla veidošanai, bez transfertiem starp budžeta līmeņiem.

YoY - pārskata perioda izpildes nominālās izmaiņas salīdzinājumā ar iepriekšējā gada attiecīgo periodu. YoY% - pārskata perioda izpildes izmaiņas procentos salīdzinājumā ar pagājušā gada attiecīgo periodu

PAMATBUDŽETA PAMATFUNKCIJU IZDEVUMI

Lielākās izdevumu izmaiņas pa programmām pret iepriekšējo gadu, milj. €



PABALSTI

Vecuma pensijas saņēmēju skaits

434 739
(+0,9% YoY)

Maijs 2026

Vecuma pensijas vidējais apmērs

663€
(+9,5% YoY)

Maijs 2026

Bezdarbnieka pabalsta saņēmēju skaits

28 843
(-5,5% YoY)

Maijs 2026

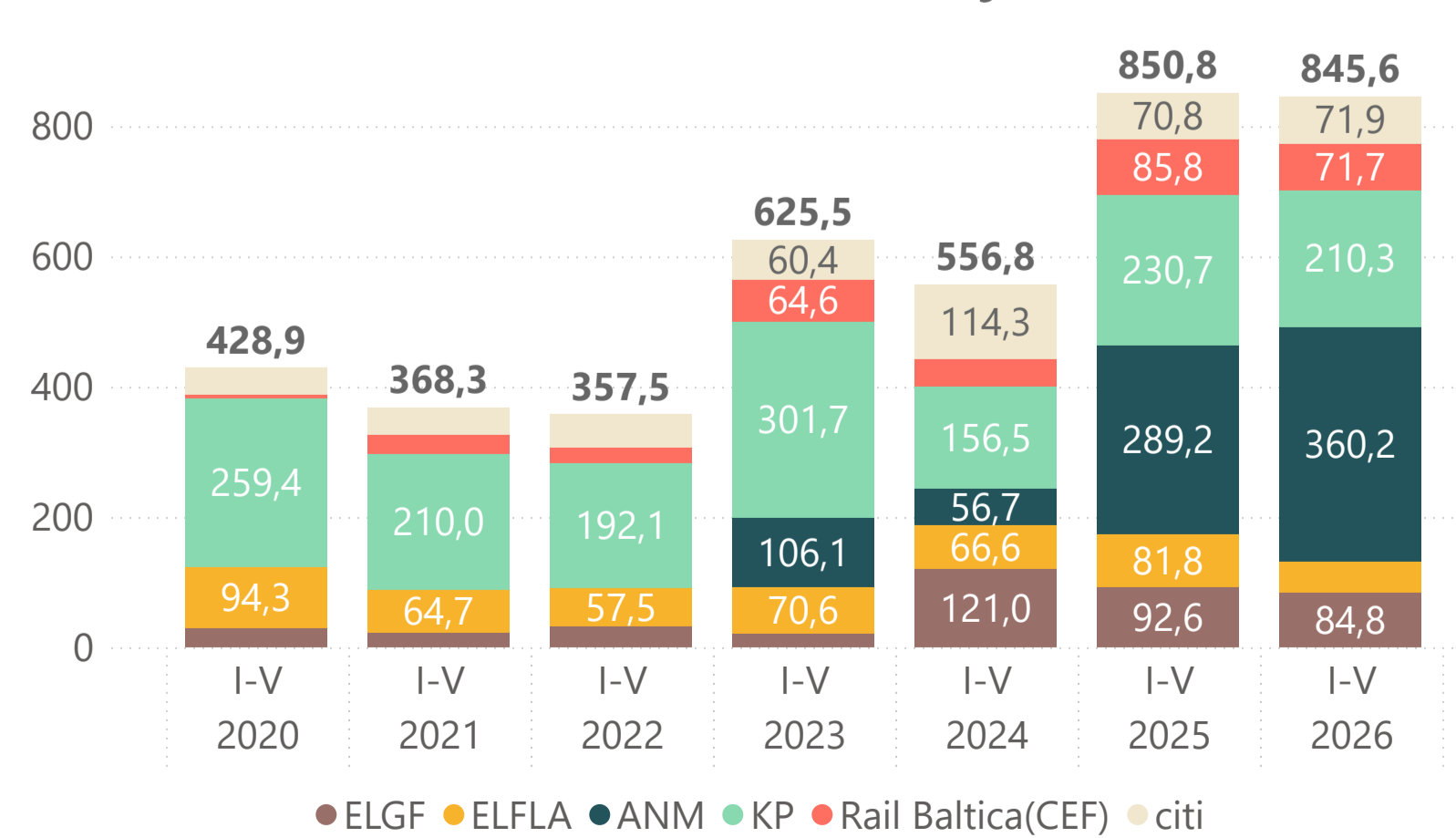
Bezdarbnieka pabalsta vidējais apmērs

527€
(+8,7% YoY)

Maijs 2026

ĀRVALSTU FINANŠU PALĪDZĪBA

ĀFP izdevumi, milj.€



ANM - Atvēršanas un noturības mehānisms; KP - Kohēzijas politikas fondi (Eiropas Reģionālās attīstības fonds, Eiropas Sociālais fonds, Kohēzijas fonds); ELGF - Eiropas Lauksaimniecības garantiju fonds; ELFLA - Eiropas Lauksaimniecības fondu lauku attīstībai

Dati: Valsts kase, FM, Valsts sociālās apdrošināšanas aģentūra (izmaksāto pensiju un pabalstu saņēmēju skaits vidēji periodā)