

# VALSTS BUDŽETA APSKATS

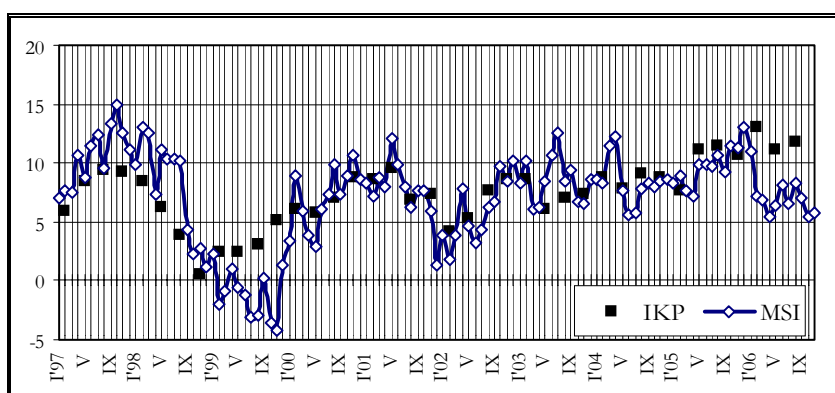
LR FINANŠU MINISTRIJA

Novembris '06

Saskaņā ar Finanšu ministrijas novērtējumu, **Makroekonomisko rādītāju saliktais indekss (MSI)** 2006. gada novembrī, salīdzinot ar iepriekšējā gada attiecīgo mēnesi, salīdzināmās cenās pieauga par 5,7%. Indeksa pieaugumu ierobežoja būtisks ražotāju cenu rūpniecībā pieaugums – par 13,0%. Zemāku indeksa pieaugumu noteica izmaiņas transporta sektorā, jo samazinājās kravu pārvadājumu un dzelzceļa transporta apgrozījuma apjoms – attiecīgi par 21,2% un 22,7%. Savukārt indeksa pieaugumu sekmēja iekšzemes naudas piedāvājuma M2D kāpums, kā arī nosūtīto un saņemto kravu apjoma kāpums ostās.

## Makroekonomisko rādītāju saliktais indekss, (MSI)

% pret iepriekšējā gada atbilstošo periodu



## Makroekonomiskie rādītāji

		2005. gada III cet.	2006. gada III cet.	Oktobris	Novembris	Novembris <sup>2</sup>
Rūpniecības produkcijas fiziskā apjoma indekss <sup>3</sup>	% <sup>1</sup>	2,7	-1,0	-1,3	*	*
Patēriņa cenu indekss	% <sup>1</sup>	1,5	0,7	0,5	1,0	6,4
Ražotāju cenu indekss	% <sup>1</sup>	0,4	1,1	1,6	1,6	13,0
Skaidrā nauda apgrozībā (bez atlikumiem banku kasēs)	milj. Ls	717,1	892,5	904,4	921,3	23,6
LB neto ārējie aktīvi	milj. Ls	1 382,4	2 218,3	2 397,1	2 413,1	75,7
Vidējās īstermiņa kredītu likmes (latos)	%	5,5	7,8	8,3	7,5	-
Bezdarba līmenis (perioda beigās)	%	7,7	6,8	6,6	6,6	-
Preču eksports	milj. Ls	735,8	832,3	294,5	*	*
Preču imports	milj. Ls	1 242,4	1 629,5	588,9	*	*

Datu avots: CSP un LB.

<sup>1</sup> pieaugums pret iepriekšējo periodu, %

<sup>2</sup> pieaugums pret iepriekšējā gada atbilstošo periodu, %

<sup>3</sup> Sezonāli izlīdzināti dati

\* dati vēl nav pieejami

2006. gada novembrī **ostās pārkrauto kravu apjoms** bija 4,6 milj. t, kas ir par 3,4% vairāk nekā pērnā gada attiecīgajā mēnesī. Kopumā 2006. gada vienpadsmit mēnešos Latvijas ostās tika pārkrauts 54,8 milj. t kravu, kas ir par 0,5% vairāk nekā 2005. gada atbilstošajā periodā.

Oficiāli reģistrētā **bezdarba līmenis** 2006. gada novembrī, salīdzinājumā ar iepriekšējo mēnesi, saglabājās nemainīgs un mēneša beigās bija 6,6% no ekonomiski aktīvajiem iedzīvotājiem. Reģistrēto bezdarbnieku skaits salīdzinājumā ar 2006. gada oktobri samazinājās par 0,3 tūkst. cilvēku un novembra beigās bija 69,7 tūkst. cilvēku. Salīdzinot ar 2005. gada novembri, bezdarba līmenis samazinājās par 0,9 procentpunktiem, bet reģistrēto bezdarbnieku skaits – par 9,7 tūkst. cilvēku.

Augstākais bezdarba līmenis 2006. gada novembrī tika reģistrēts Ludzas rajonā – 24,1% (2005. gada novembrī – 27,3%), Rēzeknes rajonā – 23,2% (25,4%) un Krāslavas rajonā – 18,5% (21,1%). Zemākais bezdarba līmenis bija reģistrēts Rīgā – 3,9% (4,3%), Rīgas rajonā – 4,8% (5,1%) un Ogres rajonā – 5,0% (5,1%).

**Patēriņa cenu indekss (PCI) 2006. gada novembrī**, salīdzinot ar oktobri, pieauga par 1,0%, tai skaitā cenas precēm pieauga par 1,1%, bet pakalpojumiem par 0,6%.

Novembrī lielākā ietekme uz patēriņa cenu indeksu bija pārtikas produktu un siltumenerģijas cenu kāpumam, kā arī degvielas cenu kritumam.

Kopējo patēriņa cenu līmeni paaugstināja cenu kāpums dārzeņiem par 15,9%, maizei – par 8,8%, labības produktiem – par 3,4% un svaigai gaļai – par 1,9%. Cenas pieauga arī augļiem, konditorejas izstrādājumiem, eļļai un taukiem, pienam un piena produktiem, tējai, kafijai. Akciju rezultātā cenas nedaudz samazinājās sieram.

Saskaņā ar Centrālās statistikas pārvaldes datiem novembrī siltumenerģijas maksa turpināja pieaugt – par 8,0%. Dārgāki kļuva mājokļa uzturēšanas un remonta pakalpojumi – par 2,7%, atkritumu savākšana – par 1,3%, īres maksa – par 1,2%. Pieauga mājokļa uzturēšanai un remontam izmantojamo materiālu cenas – par 1,2%, kā arī cietā kurināmā cenas – par 1,5%. Par 0,7% sadārdzinājās ēdināšanas pakalpojumi.

Cenas nedaudz sadārdzinājās arī mēbelēm, grīdas segumiem, medicīniskajiem produktiem, atpūtas un kultūras, personīgās aprūpes iestāžu, apdrošināšanas, mājas aprūpes, privāttransporta un pasažieru pārvadājumu pakalpojumiem.

Novembrī turpināja samazināties cenas degvielai – par 2,4% un tabakas izstrādājumiem – par 0,7%. Lētāki kļuva arī telekomunikāciju pakalpojumi.

Akciju ietekmē lētāki kļuva velosipēdi, foto iekārtas un personīgās aprūpes preces. Cenas samazinājās arī sadzīves aprīkojumam, autotransportam un datu apstrādes iekārtām.

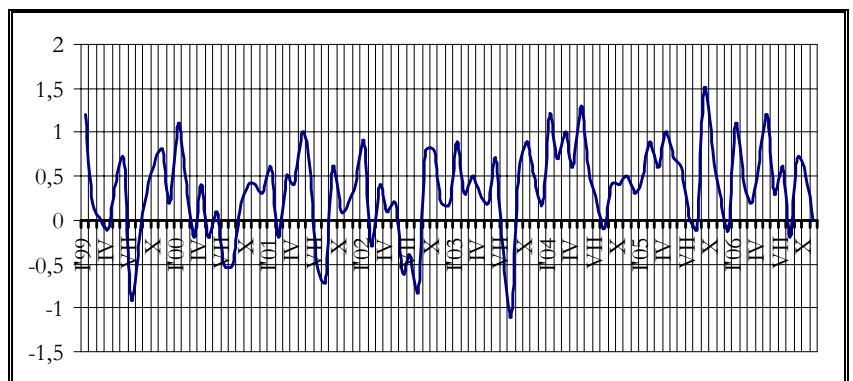
Salīdzinot ar 2005. gada novembri, patēriņa cenas pieauga par 6,4%, tai skaitā precēm – par 6,0%, bet pakalpojumiem – par 7,5%.

**PCI Igaunijā** 2006. gada novembrī, salīdzinot ar iepriekšējo mēnesi, palielinājās par – 0,8%. Salīdzinot ar 2005. gada novembri, PCI Igaunijā pieauga par 4,6%.

**Lietuvā** 2006. gada novembrī, salīdzinot ar iepriekšējo mēnesi, palielinājās par – 0,8%. Salīdzinājumā ar 2005. gada novembri, patēriņa cenas Lietuvā pieauga par 4,4%.

#### Patēriņa cenu indekss

% pret iepriekšējo periodu



2006. gada desmit mēnešos **ārējās tirdzniecības** preču apgrozījums faktiskajās cenās bija 7730,7 milj. latu, kas ir par 23,7% vairāk nekā 2005. gada attiecīgajā periodā. Salīdzinot ar 2005. gada pirmajiem desmit mēnešiem, eksports faktiskajās cenās palielinājās par 14,0%, sasniedzot 2682,6 milj. latu, bet imports pieauga par 29,6% un bija 5048,0 milj. latu.

Importa pārsvars par eksportu, 2006. gada oktobrī, salīdzinot ar attiecīgo periodu pērn, ir pieaudzis par 79,6 milj. latu un bija 294,4 milj. latu.

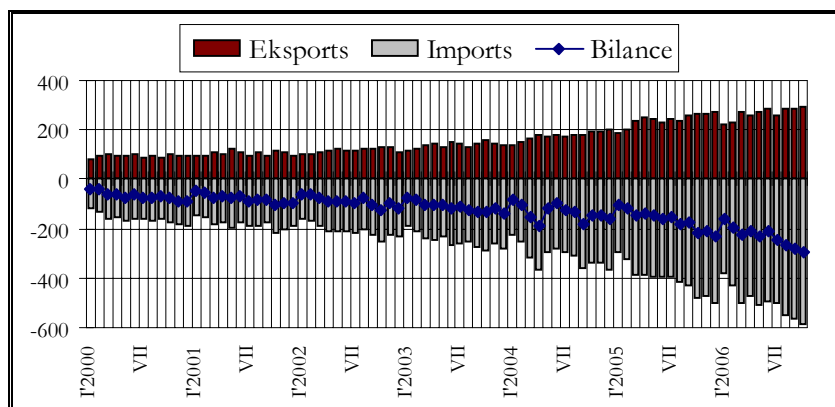
Eksports uz ES 2006. gada oktobrī bija 217,8 milj. latu, kas ir par 5,3% vairāk nekā 2005. gada attiecīgajā periodā un ES īpatsvars kopējā eksporta struktūrā bija 73,9%. Eksports uz NVS, salīdzinot ar 2005. gada oktobri, pieauga par 50,0%, sasniedzot 45,1 milj. latu, bet tā īpatsvars eksporta struktūrā bija 15,3%.

Imports no ES 2006. gada oktobrī bija 456,3 milj. latu, kas ir par 25,6% vairāk nekā 2005. gada attiecīgajā periodā, bet tā īpatsvars kopējā importā bija 77,5%. Imports no NVS oktobrī bija 80,2 milj. latu – par 9,8% vairāk nekā iepriekšējā gada attiecīgajā laika posmā un tā īpatsvars kopējā importa struktūrā bija 13,6%.

Kopumā 2006. gada oktobrī Latvijas galvenie eksporta partneri bija Lietuva – 16,3% no kopējā eksporta; Igaunija – 13,1%; Krievija – 10,5%; Vācija – 10,2%; un Zviedrija – 6,3%. Importā nozīmīgāko vietu ieņēma Vācija – 15,8%; Lietuva – 11,8%; Krievija – 7,9%; Igaunija – 7,8%; Polija – 7,8%.

## Ārējās tirdzniecības bilance

milj. Ls



Saskaņā ar Latvijas Bankas provizoriskajiem datiem, **maksājumu bilances** tekošā konta deficīts 2006. gada oktobrī, salīdzinot ar pērnā gada oktobri, pieauga par 83,7 milj. latu un bija 249,0 milj. latu. Tekošā konta deficīta kāpumu galvenokārt noteica preču tirdzniecības negatīvā saldo palielinājums. Salīdzinot ar 2005. gada oktobri, preču tirdzniecības negatīvais saldo pieauga par 81,1 milj. latu un bija 270,1 milj. latu. Pakalpojumu pozitīvais saldo 2006. gada oktobrī bija 20,4 milj. latu, kas ir par 9,1 milj. latu mazāk nekā 2005. gada attiecīgajā periodā. Ienākumu konta negatīvais saldo, salīdzinot ar 2005. gada oktobri, pieauga par 6,8 milj. latu un 2006. gada oktobrī bija 14,2 milj. latu. 2006. gada oktobrī, salīdzinot ar 2005. gada attiecīgo periodu, kārtējo pārvedumu pozitīvais saldo pieauga par 13,2 milj. latu un bija 14,8 milj. latu. Kapitāla un finanšu konta pozitīvais saldo 2006. gada oktobrī bija 231,9 milj. latu, kas ir par 2,0 milj. latu vairāk, salīdzinot ar 2005. gada attiecīgo periodu. Tiešo investīciju neto ieplūde 2006. gada oktobrī bija 136,6 milj. latu, kas ir par 111,8 milj. latu vairāk nekā 2005. gada oktobrī. Portfeļinvestīciju saldo 2006. gada oktobrī bija pozitīvs un sastādīja 17,5 milj. latu, kas ir par 7,2 milj. latu vairāk nekā 2005. gada oktobrī. Latvijas Bankas rezerves aktīvi 2006. gada oktobrī pieauga par 183,3 milj. latu.

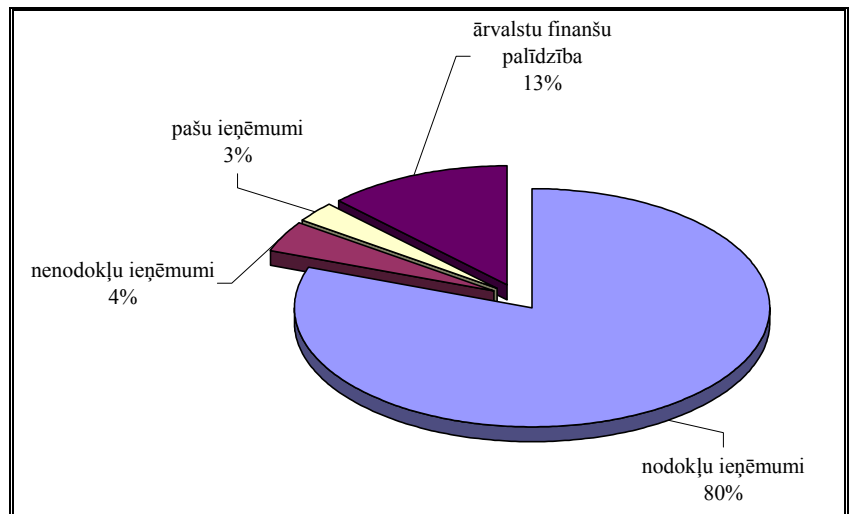
## Valsts konsolidētais budžets\*, milj. latu

	2006. gada oktobris	2006. gada novembris	2006. gada janvāris - novembris	2005. gada janvāris - novembris	% izmaiņas (janvāris - novembris) 2006/2005	% no plāna
<b>Ieņēmumi</b>	<b>298,4</b>	<b>309,6</b>	<b>2994,6</b>	<b>2372,6</b>	<b>26,2</b>	<b>88,2</b>
Pamatbudžeta nodokļu ieņēmumi	162,5	160,7	1600,1	1222,0	30,9	93,4
Citiem budžetiem sadalāmie nodokļi	0,0	0,0	0,0	0,0	-	-
Pamatbudžeta nenodokļu ieņēmumi	14,5	11,2	174,5	159,4	9,5	66,7
Pašu ieņēmumi	11,3	7,9	99,8	94,9	5,2	84,9
Sociālās apdrošināšanas budžeta ieņēmumi	85,1	87,9	868,0	688,6	26,1	91,8
– transferts no valsts pamatbudžeta	-0,3	-1,3	-11,9	-13,8	-14,1	76,2
Ziedojumi un dāvinājumi	0,6	4,5	8,4	4,4	93,8	-
Ārvalstu finanšu palīdzība	24,7	38,7	255,8	217,2	17,7	68,0
<b>Izdevumi</b>	<b>296,3</b>	<b>407,2</b>	<b>2839,2</b>	<b>2321,2</b>	<b>22,3</b>	<b>80,4</b>
Pamatbudžets	216,0	352,1	2136,2	1705,1	25,3	77,8
– transferts uz sociālās apdrošināšanas budžetu	-0,3	-1,3	-11,9	-13,8	-14,1	76,2
Sociālās apdrošināšanas budžets	80,2	56,0	710,5	624,9	13,7	88,6
Ziedojumi un dāvinājumi	0,4	0,5	4,4	5,0	-11,4	-
<b>Finansiālā bilance</b>	<b>2,1</b>	<b>-97,6</b>	<b>155,5</b>	<b>51,4</b>	<b>-</b>	<b>-</b>
<b>Tīrie aizdevumi</b>	<b>5,0</b>	<b>-18,2</b>	<b>-4,2</b>	<b>-0,8</b>	<b>-</b>	<b>-</b>
<b>Fiskālā bilance</b>	<b>-3,0</b>	<b>-79,4</b>	<b>159,7</b>	<b>52,1</b>	<b>-</b>	<b>-</b>
* t.sk. pārskaitījumi pašvaldību budžetiem.	29,6	45,9	277,6	201,5	37,8	-

Saskaņā ar Valsts kases oficiālā mēneša pārskata (2006. gada janvāris - novembris) datiem **valsts konsolidētā budžeta** ieņēmumi (ieskaitot ziedojumus un dāvinājumus) 2006. gada novembrī bija par 11,3 milj. latu jeb 3,8% vairāk nekā 2006. gada oktobrī. Valsts konsolidētā budžeta ieņēmumi 2006. gada vienpadsmit mēnešos bija 2994,6 milj. latu, kas ir par 622,1 milj. latu jeb 26,2% vairāk nekā 2005. gada attiecīgajā periodā. Salīdzinot ar 2005. gada vienpadsmit mēnešiem, būtiskākais pieaugums bija pievienotās vērtības nodokļa, sociālās apdrošināšanas iemaksu, uzņēmumu ienākuma nodokļa un akcīzes nodokļa ieņēmumos. Valsts konsolidētā budžeta izdevumi (ieskaitot ziedojumus un dāvinājumus) 2006. gada novembrī bija 407,2 milj. latu un

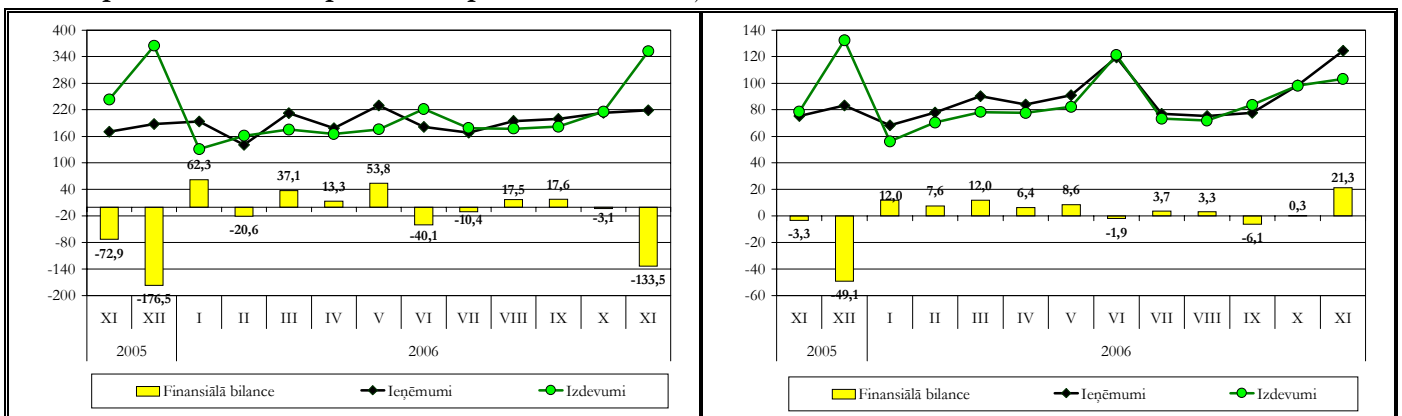
salīdzinājumā ar oktobri palielinājās par 110,9 milj. latu jeb 37,4%. Kopējie valsts konsolidētā budžeta izdevumi 2006. gada vienpadsmit mēnešos veidoja 2839,2 milj. latu. Salīdzinot ar 2005. gada atbilstošo periodu, izdevumi ir palielinājušies par 517,9 milj. latu jeb 22,3%. 2006. gada novembrī valsts konsolidētajā budžetā bija fiskālais deficīts 79,4 milj. latu apmērā.

### Valsts pamatbudžeta un speciālā budžeta ieņēmumu struktūra 2006. gada novembrī procenti



**Valsts pamatbudžeta** ieņēmumi 2006. gada novembrī bija 218,5 milj. latu, un salīdzinājumā ar 2006. gada oktobri palielinājās par 5,6 milj. latu jeb 2,6%. 2006. gada novembrī salīdzinājumā ar 2006. gada oktobri valsts pamatbudžeta nodokļu ieņēmumi ir samazinājušies par 1,8 milj. latu jeb 1,1%. Nenodokļu ieņēmumi salīdzinājumā ar 2006. gada oktobri ir samazinājušies par 3,2 milj. latu jeb 22,3%, ko galvenokārt noteica procentu maksājumu par kredītiem samazinājums par 1,0 milj. latu un valsts nodevu un maksājumu par valsts sniegto nodrošinājumu un juridiskajiem un citiem pakalpojumiem samazinājums par 1,0 milj. latu. 2006. gada novembrī, salīdzinot ar 2006. gada oktobri, valsts pamatbudžeta maksas pakalpojumi un citi pašu ieņēmumi ir samazinājušies par 3,4 milj. latu jeb 30,0%. Ārvalstu finanšu palīdzības ieņēmumi š.g. novembrī salīdzinājumā ar oktobri ir palielinājušies par 14,0 milj. latu jeb 56,5%.

### Valsts pamatbudžets un pašvaldību pamatbudžets, milj. latu



2006. gada novembrī valsts pamatbudžeta izdevumi bija 352,1 milj. latu, kas ir par 136,0 milj. latu jeb 63,0% vairāk nekā 2006. gada oktobrī. 2006. gada novembrī valsts pamatbudžeta uzturēšanas izdevumi bija 300,3 milj. latu jeb 85,3% no kopējiem valsts pamatbudžeta izdevumiem un salīdzinājumā ar 2006. gada oktobri palielinājās par 112,9 milj. latu jeb 60,2%, ko galvenokārt noteica izdevumu palielinājums dotācijām iestādēm, organizācijām un komersantiem par 36,1 milj. latu jeb 67,3%, izdevumu palielinājums atalgojumiem par 13,3 milj. latu jeb 40,4% un mērķdotāciju palielinājums pašvaldību budžetiem par 6,2 milj. latu jeb 23,9%. 2006. gada novembrī valsts pamatbudžeta izdevumi kapitālieguldījumiem bija 51,7 milj. latu, no tiem 32,4 milj. latu jeb 62,6% veidoja investīcijas. 2006. gada novembrī izdevumi investīcijām bija par 16,2 milj. latu lielāki nekā 2006. gada oktobrī. 2006. gada novembrī valsts pamatbudžeta fiskālais deficīts bija 115,4 milj. latu.

**Sociālās apdrošināšanas budžeta** kopējie ieņēmumi 2006. gada novembrī bija par 2,8 milj. latu jeb 3,3% vairāk nekā 2006. gada oktobrī. Sociālās apdrošināšanas budžeta izdevumi 2006. gada novembrī bija par

24,2 milj. latu jeb 30,2% mazāk nekā 2006. gada oktobrī, ko pamatā noteica izdevumu samazinājums dotācijām iedzīvotājiem par 24,9 milj. latu jeb 31,5%. 2006. gada novembrī sociālās apdrošināšanas budžetā izveidojās fiskālais pārpalikums 31,9 milj. latu apmērā.

**Pašvaldību pamatbudžeta** ieņēmumi, ieskaitot pašvaldību saņemtus maksājumus savstarpējo norēķinu kārtībā un saņemtus maksājumus no Pašvaldību finanšu izlīdzināšanas fonda, 2006. gada novembrī salīdzinājumā ar 2006. gada oktobri palielinājās par 26,2 milj. latu jeb 26,6%. Salīdzinājumā ar 2006. gada oktobri pašvaldību pamatbudžeta nodokļu ieņēmumi bija par 6,3 milj. latu jeb 13,5% vairāk, ko pamatā noteica nekustamā īpašuma nodokļa ieņēmumu palielinājums par 3,3 milj. latu jeb 82,2% un iedzīvotāju ienākuma nodokļa ieņēmumu palielinājums par 3,0 milj. latu jeb 7,2%. Pašvaldību pamatbudžeta nenodokļu ieņēmumi 2006. gada novembrī bija par 0,7 milj. latu jeb 16,1% mazāk nekā 2006. gada oktobrī, savukārt pašvaldību pamatbudžeta maksas pakalpojumi un citi pašu ieņēmumi bija par 0,2 milj. latu jeb 4,1% vairāk. Pašvaldību pamatbudžeta saņemtie maksājumi 2006. gada novembrī bija par 20,5 milj. latu jeb 49,6% vairāk nekā 2006. gada oktobrī, ko galvenokārt noteica mērķdotāciju investīcijām palielinājums par 20,6 milj. latu un mērķdotāciju pašvaldību pasākumiem palielinājums par 5,3 milj. latu.

Pašvaldību pamatbudžeta izdevumi 2006. gada novembrī salīdzinājumā ar 2006. gada oktobri bija par 5,2 milj. latu jeb 5,3% vairāk, ko galvenokārt noteica izdevumu palielinājums atalgojumiem par 4,1 milj. latu jeb 13,9% un kapitālo izdevumu palielinājums par 3,4 milj. latu jeb 26,7%. 2006. gada novembrī pašvaldību konsolidētajā budžetā (ieskaitot ziedojumus un dāvinājumus) izveidojās fiskālais pārpalikums 22,2 milj. latu apmērā.

#### Pašvaldību budžets, milj. latu

	2006. gada oktobris	2006. gada novembris	2006. gada janvāris - novembris	2005. gada janvāris - novembris	% izmaiņas (janvāris - novembris) 2006/2005
<b>Ieņēmumi</b>	<b>91,0</b>	<b>116,7</b>	<b>921,1</b>	<b>725,5</b>	<b>27,0</b>
Pamatbudžeta nodokļu ieņēmumi	46,7	53,0	502,8	392,6	28,1
Pamatbudžeta nenodokļu ieņēmumi	4,5	3,8	42,5	37,3	14,1
Pamatbudžeta saņemtie maksājumi	41,3	61,8	379,6	307,7	23,4
-savstarpējie maksājumi*	-13,7	-13,9	-128,3	-107,4	19,4
Pamatbudžeta pašu ieņēmumi	5,3	5,5	52,2	44,1	18,4
Speciālā budžeta ieņēmumi**	6,1	5,9	62,1	45,8	35,6
Ziedojumi un dāvinājumi	0,2	0,2	3,3	2,6	28,1
Ārvalstu finanšu palīdzība	0,7	0,6	6,8	2,8	-
<b>Izdevumi</b>	<b>91,3</b>	<b>94,9</b>	<b>847,3</b>	<b>689,2</b>	<b>22,9</b>
Pamatbudžeta izdevumi	98,1	103,2	916,4	744,9	23,0
-savstarpējie maksājumi*	-13,7	-13,9	-128,3	-107,4	19,4
Speciālā budžeta izdevumi	6,7	5,4	56,3	49,1	14,6
Ziedojumi un dāvinājumi	0,3	0,2	2,9	2,6	11,7
<b>Finansiālā bilance</b>	<b>-0,3</b>	<b>21,9</b>	<b>73,8</b>	<b>36,2</b>	<b>-</b>
<b>Tīrie aizdevumi</b>	<b>-0,1</b>	<b>-0,3</b>	<b>-1,1</b>	<b>-0,4</b>	<b>-</b>
<b>Fiskālā bilance</b>	<b>-0,2</b>	<b>22,2</b>	<b>74,9</b>	<b>36,6</b>	<b>-</b>

\* pašvaldību saņemtie maksājumi savstarpējo norēķinu kārtībā un saņemtie maksājumi no Pašvaldību finanšu izlīdzināšanas fonda, ko iemaksā citas pašvaldības.

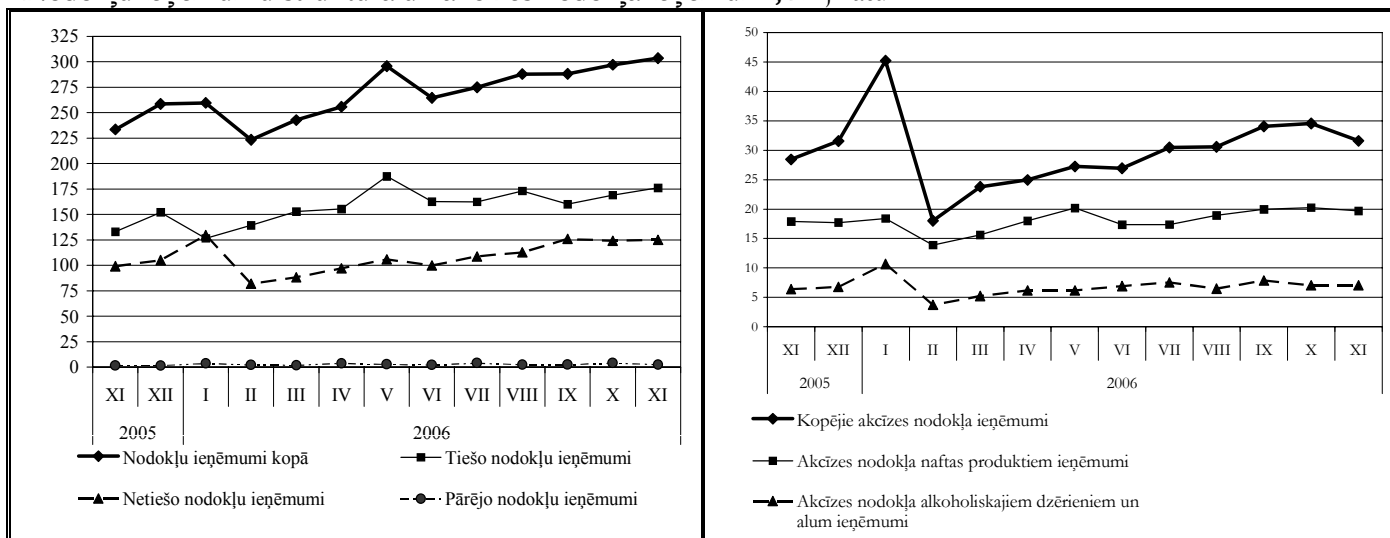
\*\* neieskaitot ieņēmumus no privatizācijas.

**Pievienotās vērtības nodokļa** ieņēmumi 2006. gada novembrī salīdzinājumā ar 2006. gada oktobri bija par 4,4 milj. latu jeb 5,1% vairāk. 2006. gada novembrī uz robežas iekasētā pievienotās vērtības nodokļa ieņēmumi bija par 0,2 milj. latu jeb 0,9% mazāki, savukārt iekšzemē neto iekasētā pievienotās vērtības nodokļa ieņēmumi bija par 4,5 milj. latu jeb 6,8% lielāki nekā 2006. gada oktobrī. 2006. gada novembrī pievienotās vērtības nodokļa atmaksām tika novirzīti 26,9 milj. latu, kas ir par 2,5 milj. latu jeb 8,6% mazāk nekā 2006. gada oktobrī.

**Kopējie akcīzes nodokļa** ieņēmumi 2006. gada novembrī salīdzinājumā ar 2006. gada oktobri bija par 2,9 milj. latu jeb 8,5% mazāk. Akcīzes nodokļa naftas produktiem ieņēmumi 2006. gada novembrī bija 19,7 milj. latu, kas ir par 0,6 milj. latu jeb 2,9% mazāk nekā 2006. gada oktobrī. Akcīzes nodokļa tabakas izstrādājumiem ieņēmumi 2006. gada novembrī bija 4,4 milj. latu, kas salīdzinājumā ar 2006. gada oktobri ir par 2,3 milj. latu jeb 34,2% mazāk, savukārt akcīzes nodokļa alkoholiskajiem dzērieniem ieņēmumi bija 6,4 milj. latu, kas salīdzinājumā ar 2006. gada oktobri ir par 97,8 tūkst. latu jeb 1,6% vairāk. Akcīzes nodokļa alum ieņēmumi 2006. gada novembrī bija 0,7 milj. latu, kas ir par 56,4 tūkst. latu jeb 7,3% mazāk nekā

2006. gada oktobrī. Akcīzes nodokļa bezalkoholiskajiem dzērieniem un kafijai ieņēmumi 2006. gada novembrī tika iekasēti 0,4 milj. latu apmērā, kas ir par 0,1 milj. latu jeb 19,5% mazāk nekā 2006. gada oktobrī.

### Nodokļu ieņēmumu struktūra un akcīzes nodokļa ieņēmumi, milj. latu



Kopējie **dabas resursu nodokļa** ieņēmumi 2006. gada novembrī bija 0,3 milj. latu, kas ir par 1,7 milj. latu mazāk nekā 2006. gada oktobrī Likums „Par dabas resursu nodokli” nosaka, ka nodokļa maksājums par iepriekšējo ceturksni jāveic līdz nākamā mēneša 20. datumam. Tātad nodokļa maksājumi par III ceturksni bija jāveic līdz 2006. gada 20. oktobrim, kā rezultātā oktobrī salīdzinājumā ar septembri pieauga dabas resursu nodokļa ieņēmumi, savukārt novembrī samazinājās.

### Nodokļu ieņēmumi, milj. latu

	2006. gada oktobris	2006. gada novembris	2006. gada janvāris - novembris	2005. gada janvāris - novembris	% izmaiņas (janvāris - novembris) 2006/2005	% no plāna
Uzņēmumu ienākuma nodoklis	21,1	19,4	232,8	166,9	39,5	94,4
Pievienotās vērtības nodoklis	86,2	90,5	840,8	606,4	38,7	94,0
Akcīzes nodoklis	34,5	31,6	327,4	282,5	15,9	92,8
Vieglo automobiļu un motociklu nodoklis	1,3	1,2	12,3	8,6	43,1	95,5
Sociālās apdrošināšanas iemaksas*	87,8	89,4	888,3	700,5	26,8	92,5
Muitas nodoklis	2,1	1,8	18,7	17,4	7,4	96,6
Iedzīvotāju ienākuma nodoklis	56,2	60,1	581,3	455,0	27,8	89,8
Nekustamā īpašuma nodoklis	4,0	7,3	62,3	57,9	7,5	94,4
Dabas resursu nodoklis	2,0	0,3	10,7	10,1	6,2	94,3

\* ieskaitot valsts fondēto pensiju shēmas līdzekļus: 2006. gada novembrī 3,2 milj. latu, 2006. gada oktobrī 4,4 milj. latu.

### Valsts iekšējā aizņēmuma īstermiņa un vidējā termiņa vērtspapīri un obligācijas apgrozībā (perioda beigās)

	2006. g. novembra beigās	2006. g. oktobra beigās	2006. g. novembra beigās	2006. g. novembra beigās
	Pārdošanas vidējā gada diskonta likme, % (pēdējā izsolē)	Vērtspapīru īpatsvari, %		Summa apgrozībā, tūkst. latu
6 mēnešu	4,722	1,87	2,54	10 218,560
1 gada	4,603	12,61	11,87	47 800,004
3 gadu	4,110	0,00	0,00	0,00
5 gadu	5,128	29,64	33,01	132 924,030
10 gadu	4,728	55,87	52,58	211 746,079

Smilšu iela 1, Rīga, tālr.7095539, fakss 7095541,  
<http://www.fm.gov.lv>