

VALSTS BUDŽETA APSKATS

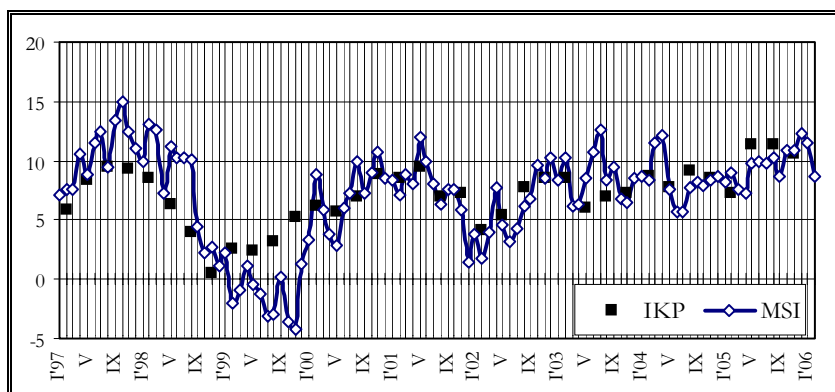
LR FINANŠU MINISTRIJA

Februāris '06

Saskaņā ar Finanšu ministrijas novērtējumu, **Makroekonomisko rādītāju saliktais indekss (MSI)** š.g. februārī, salīdzinot ar iepriekšējā gada attiecīgo mēnesi, salīdzināmās cenās pieauga par 8,7%. Indeksa pieaugumu noteica iekšzemes naudas piedāvājuma M2D kāpums. Savukārt indeksta pieaugumu ierobežoja kravu pārvadājumu un apgrozības apjoma samazinājums dzelzceļa transportā.

Makroekonomisko rādītāju saliktais indekss, (MSI)

% pret iepriekšējā gada atbilstošo periodu



Makroekonomiskie rādītāji

		2005. gads	2006. gads		
			Janvāris	Februāris	Februāris ¹
Rūpniecības produkcijas fiziskā apjoma indekss ²	% ¹	5,8	-0,7	*	*
Patēriņa cenu indekss	% ¹	6,7	1,1	0,4	6,9
Ražotāju cenu indekss	% ¹	7,8	1,3	0,8	7,2
Skaidrā nauda apgrozībā (bez atlikumiem banku kasēs)	milj. Ls	774,763	853,868	862,058	19,9%
LB neto ārējie aktīvi (perioda beigās)	milj. Ls	1039,231	1406,754	1473,542	34,3%
Vidējās īstermiņa kredītu likmes (latos)	%	6,1	6,5	6,9	-
Bezdarba līmenis (perioda beigās)	%	7,4	7,5	7,5	-
Preču eksports	milj. Ls	2871,4	217,7	*	*
Preču imports	milj. Ls	4834,7	375,2	*	*

Datu avots: CSP un LB

¹ pret iepriekšējā gada atbilstošo periodu

² sezonāli izlīdzināti dati

* dati pagaidām nav pieejami

Š.g. februārī **ostās pārkrauto kravu apjoms** bija 4,5 milj. t, kas ir par 10,4% jeb 527,0 tūkst. t mazāk nekā 2005. gada attiecīgajā mēnesī.

Š.g. februārī, salīdzinot ar janvāri, **bezdarba līmenis** nemainījās un bija 7,5% no ekonomiski aktīvajiem iedzīvotājiem. Bezdarba līmenis samazinājās salīdzinājumā ar 2005. gada februāri – par 1,2 procentpunktiem. Reģistrēto bezdarbnieku skaits š.g. februārī bija 79,6 tūkst. cilvēku, kas ir par 0,2 tūkst. vairāk nekā iepriekšējā mēnesī un par 13,2 tūkst. mazāk nekā 2005. gada februārī. 2005. gada decembrī ilgāk par gadu darbu nevarēja atrast 26,2% no bezdarbniekiem, bet 2004. gada attiecīgajā mēnesī – 25,8%. Ilgstošo bezdarbnieku skaits 2005. gada decembrī, salīdzinot ar attiecīgo periodu 2004. gadā, ir samazinājies par 3,2 tūkst. cilvēku un bija 20,6 tūkst. cilvēku. Augstākais bezdarba līmenis š.g. februārī tika reģistrēts Ludzas rajonā – 27,4% (2005. gada februārī – 28,1%), Rēzeknes rajonā – 25,2% (26,3%) un Balvu rajonā – 22,9% (26,4%). Zemākais bezdarba līmenis bija Rīgā – 4,1% (4,8%), Ogres rajonā – 4,8% (5,6%) un Rīgas rajonā – 5,3% (5,9%).

Patēriņa cenu indekss (PCI) 2006. gada februārī, salīdzinājumā ar iepriekšējo mēnesi, pieauga par 0,4%. Precēm cenas pieauga par 0,4%, bet pakalpojumiem – par 0,3%.

Lielākā ietekme uz patēriņa cenu pieaugumu februārī bija dārzenū, apģērba un apavu cenu svārstībām.

Februārī cenas īpaši pieauga dārzeņiem – par 17,6%, pienam un piena produktiem – par 1,9%, sieram – par 1,6%, zivīm un zivju izstrādājumiem – par 1,2%. Dārgāka kļuva mājokļa uzturēšana, jo palielinājās maksas siltumenerģijai – par 1,7%, atkritumu savākšanai – par 2,1%, cenas pieauga arī citiem ar mājokļa uzturēšanu saistītiem izdevumiem.

Savukārt lētāka kļuva maize – par 1,1% un sezonas preču izpārdošanas iespaidā kritās cenas apģērbiem un apaviem, attiecīgi – par 1,4% un 6,8%. Februārī cenas samazinājās arī mobilo telefonu aparātiem – par 4,0%, mobilo telekomunikāciju pakalpojumiem – par 1,1%.

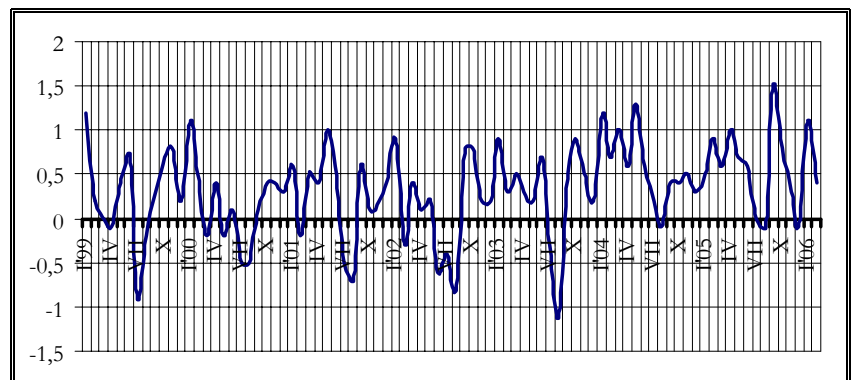
Salīdzinot ar iepriekšējā gada februāri, patēriņa cenas pieauga – par 6,9%, tai skaitā precēm – par 6,9%, pakalpojumiem – par 6,8%.

Patēriņa cenas **Igaunijā** 2006. gada februārī, salīdzinot janvāri, pieauga par 0,5%. To pamatā ietekmēja cenu kāpums dārzeņiem un degvielai, kā arī cenu kritums sakaru pakalpojumiem. Salīdzinot ar 2005. gada februāri, patēriņa cenas Igaunijā pieauga par 4,6%.

Patēriņa cenas **Lietuvā** 2006. gada februārī, salīdzinot ar janvāri, nemainījās un, salīdzinot ar 2005. gada februāri, pieauga par 3,3%.

Patēriņa cenu indekss

% pret iepriekšējo periodu



Ārējās tirdzniecības preču apgrozījums 2006. gada janvārī bija 592,9 milj. latu faktiskajās cenās, kas ir par 22,6% vairāk nekā attiecīgajā periodā pērn. Apgrozījuma kāpumu veicināja preču eksporta palielinājums par 15,2%, eksporta vērtībai sasniedzot 217,7 milj. latu. Preču imports pieauga par 27,4% un bija 375,2 milj. latu. 2006. gada janvārī, salīdzinot ar pērnā gada janvāri, par 51,9 milj. latu palielinājusies starpība starp eksportu un importu, importa vērtība š.g. janvārī pārsniedza eksportu par 157,5 milj. latu.

2006. gada janvārī, salīdzinot ar 2005. gada decembri, eksporta vērtība samazinājās par 16,8%, bet importa — par 22,2%.

2006. gada janvārī, salīdzinājumā ar 2005. gada atbilstošo periodu, visstraujāk pieauga dzīvu dzīvnieku, dzīvnieku izcelsmes produktu eksports — par 89,1%. Pieauga arī pārtikas rūpniecības ražojumu eksports. Tabakas eksports pieauga – par 58,8%, ķīmiskās rūpniecības un tās saskarnozaru ražojumu eksports pieauga – par 28,3%. Savukārt, samazinājās minerālproduktu eksports – par 23,7%, parasto metālu un to izstrādājumu eksports – par 6,5%.

Eksports uz ES 2006. gada janvārī bija 162,3 milj. latu, kas ir par 6,8% vairāk nekā 2005. gada janvārī un tā īpatsvars kopējā eksportā bija 74,6%. Eksports uz NVS 2006. gada janvārī bija 27,7 milj. latu, kas ir par 66,7% vairāk, salīdzinot ar atbilstošo periodu pērn, un tā īpatsvars kopējā eksportā bija 12,7%.

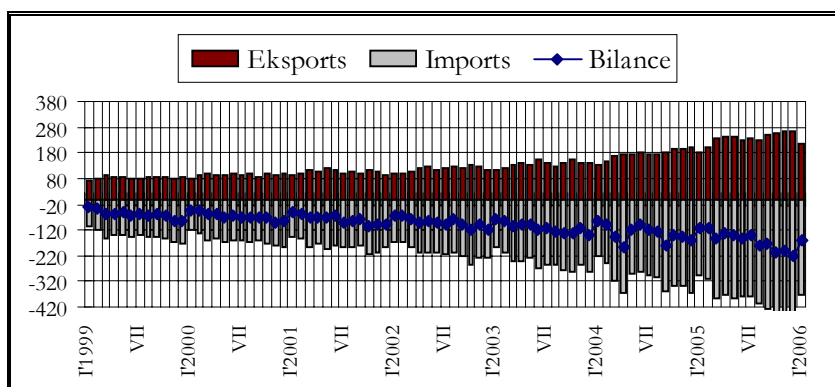
Imports no ES 2006. gada janvārī bija 274,3 milj. latu, kas ir par 31,1% vairāk nekā 2005. gada janvārī un tā īpatsvars kopējā importā bija 73,1%. Imports no NVS 2006. gada janvārī bija 61,0 milj. latu, kas ir par 6,5% mazāk, salīdzinot ar atbilstošo periodu pērn, un tā īpatsvars kopējā importā bija 16,3%.

Latvijas galvenie eksporta partneri 2006. gada janvārī bija Lietuva — 12,0% no kopējā eksporta (9,4% 2005. gada janvārī); Igaunija — 11,3% (10,5%); Vācija — 11,1% (10,9%); Krievija — 8,6% (5,9%); un Lielbritānija — 8,3% (13,0%).

Lielākie importa partneri bija Vācija — 13,8% (12,4%); Lietuva — 12,8% (13,2%); Krievija — 10,2% (12,0%); Igaunija — 7,9% (7,3%); un Somija — 6,8% (6,2%).

Ārējās tirdzniecības bilance

milj. Ls



Atbilstoši Latvijas Bankas provizoriskiem datiem, **maksājumu bilances** tekošā konta deficīts 2006. gada janvārī bija 94,7 milj. latu, kas ir par 26,7 milj. latu vairāk nekā 2005. gada janvārī. Galvenais faktors, kas noteica tekošā konta bilances pasliktināšanos, bija preču negatīvā saldo būtisks kāpums, preču negatīvā bilance 2006. gada janvārī sasniedza 141,8 milj. latu. Salīdzinot ar 2005. gada janvārī, nedaudz pieauga pakalpojumu bilances pozitīvais saldo — par 5,3 milj. latu un 2006. gada janvārī tas bija 30,2 milj. latu. Ienākumu saldo, salīdzinot ar 2005. gada janvārī, uzlabojās un bija 0,1 milj. latu. Kārtējo pārvedumu bilance, salīdzinot ar 2005. gada janvārī pieauga par 12,2 milj. latu un bija 16,8 milj. latu. Finanšu un kapitāla konta pozitīvais saldo 2006. gada janvārī bija 133,3 milj. latu. Tiešo investīciju neto ieplūde 2006. gada janvārī bija 56,9 milj. latu, kas ir par 19,3 milj. latu vairāk nekā iepriekšējā gada janvārī. Salīdzinot ar 2005. gada janvārī, š.g. janvārī būtiski pieauga citu ieguldījumu neto ieplūde — par 55,7 milj. latu. Portfeļieguldījumu saldo 2006. gada janvārī bija negatīvs — 33,7 milj. latu, salīdzinot ar 2005. gada janvārī, tas samazinājās par 14,8 milj. latu. Latvijas Bankas rezerves aktīvi 2006. gada janvārī pieauga par 14,5 milj. latu.

Valsts konsolidētais budžets*, milj. latu

	2006. gada janvāris	2006. gada februāris	2006. gada janvāris - februāris	2005. gada janvāris - februāris	% izmaiņas (janvāris - februāris) 2006/2005	% no plāna
Ieņēmumi	257,4	211,9	469,3	361,5	29,8	14,5
Pamatbudžeta nodokļu ieņēmumi	157,6	107,0	264,6	199,3	32,8	16,3
Citiem budžetiem sadalāmie nodokļi	0,0	0,0	0,0	0,0	-48,3	-
Pamatbudžeta nenodokļu ieņēmumi	10,6	8,6	19,2	17,4	10,7	9,3
Pašu ieņēmumi	8,4	9,8	18,3	17,7	3,2	17,8
Sociālās apdrošināšanas budžeta ieņēmumi	64,9	71,6	136,4	112,6	21,1	15,9
– <i>transferts no valsts pamatbudžeta</i>	-1,2	-0,8	-2,0	-2,5	-19,0	12,8
Ziedojumi un dāvinājumi	0,3	0,3	0,5	0,1	-	-
Ārvalstu finanšu palīdzība	16,8	15,3	32,1	16,9	89,9	7,0
Izdevumi	205,1	225,3	430,4	365,6	17,7	12,8
Pamatbudžets	131,1	161,4	292,5	243,3	20,2	11,2
– <i>transferts uz sociālās apdrošināšanas budžetu</i>	-1,2	-0,8	-2,0	-2,5	-19,0	12,8
Sociālās apdrošināšanas budžets	74,7	64,3	139,0	124,1	12,1	18,0
Ziedojumi un dāvinājumi	0,4	0,5	0,9	0,7	22,4	-
Finansiālā bilance	52,3	-13,5	38,9	-4,1	-	-
Tīrie aizdevumi	-8,3	1,1	-7,3	-17,2	-	-
Fiskālā bilance	60,7	-14,5	46,1	13,1	-	-

* t.sk. pārskaitījumi pašvaldību budžetiem.

17,1

22,3

39,4

33,5

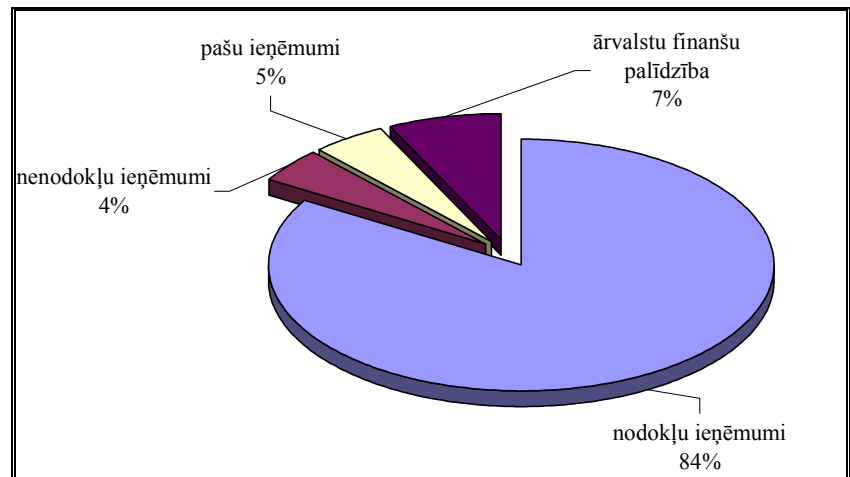
17,5

Saskaņā ar Valsts kases oficiālā mēneša pārskata (2006. gada janvāris - februāris) datiem **valsts konsolidētā budžeta** ieņēmumi (ieskaitot ziedojumus un dāvinājumus) 2006. gada februārī bija par 45,5 milj. latu jeb 17,7% mazāk nekā 2006. gada janvārī. Valsts konsolidētā budžeta ieņēmumi 2006. gada pirmajos divos mēnešos bija par 107,7 milj. latu jeb 29,8% vairāk nekā 2005. gada attiecīgajā periodā. Būtiskāko valsts konsolidētā budžeta ieņēmumu daļu veidoja nodokļu ieņēmumi. Salīdzinot ar 2005. gada pirmajiem diviem mēnešiem, būtiskākais pieaugums bija pievienotās vērtības nodokļa, sociālās apdrošināšanas iemaksu un akcīzes nodokļa ieņēmumos. Valsts konsolidētā budžeta izdevumi (ieskaitot ziedojumus un dāvinājumus) 2006. gada februārī bija par 20,3 milj. latu jeb 9,9% vairāk nekā 2006. gada janvārī. Valsts konsolidētā budžeta

izdevumi 2006. gada pirmajos divos mēnešos bija par 64,8 milj. latu jeb 17,7% vairāk nekā 2005. gada attiecīgajā periodā. 2006. gada februārī valsts konsolidētajā budžetā bija fiskālais deficīts 14,5 milj. latu apmērā.

Valsts pamatbudžeta ieņēmumi 2006. gada februārī bija 140,8 milj. latu, un salīdzinājumā ar 2006. gada janvāri samazinājās par 52,7 milj. latu jeb 27,2%. 2006. gada februārī nodokļu ieņēmumi bija par 50,6 milj. latu jeb 32,1% mazāk nekā 2006. gada janvārī, ko galvenokārt noteica akcīzes nodokļa ieņēmumu samazinājums par 60,1% un pievienotās vērtības nodokļa ieņēmumu samazinājums par 24,6%. Straujš nodokļu ieņēmumu palielinājums janvārī un samazinājums februārī saistīts ar nodokļu maksāšanas kārtību un ekonomiskās aktivitātes sezonālām svārstībām. Nenodokļu ieņēmumi 2006. gada februārī bija par 2,0 milj. latu jeb 18,4% mazāk nekā 2006. gada janvārī. 2006. gada februārī, salīdzinot ar 2006. gada janvāri, valsts pamatbudžeta maksas pakalpojumi un citi pašu ieņēmumi bija par 1,4 milj. latu jeb 16,3% vairāk, savukārt ārvalstu finanšu palīdzības ieņēmumi bija par 1,4 milj. latu jeb 8,6% mazāk.

Valsts pamatbudžeta un speciālā budžeta ieņēmumu struktūra 2006. gada februārī procenti

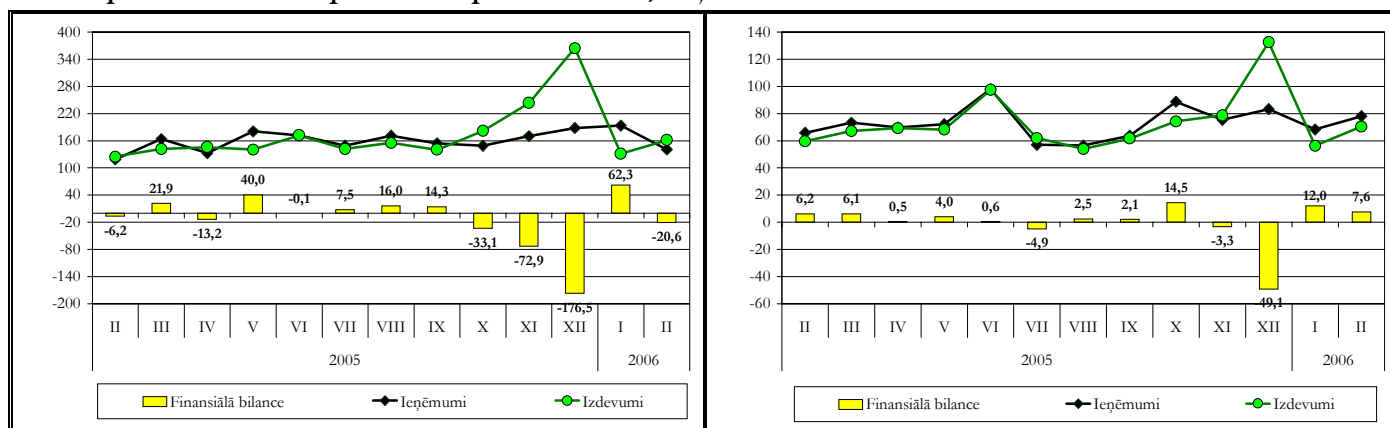


2006. gada februārī valsts pamatbudžeta izdevumi bija 161,4 milj. latu, kas ir par 30,3 milj. latu jeb 23,1% vairāk nekā 2006. gada janvārī. 2006. gada februārī valsts pamatbudžeta uzturēšanas izdevumi bija 155,7 milj. latu jeb 96,5% no kopējiem valsts pamatbudžeta izdevumiem un salīdzinājumā ar 2006. gada janvāri palielinājās par 29,7 milj. latu jeb 23,5%, ko galvenokārt noteica izdevumu palielinājums iemaksām ES budžetā par 13,2 milj. latu un mērķdotācijām pašvaldību budžetiem par 5,2 milj. latu. 2006. gada februārī valsts pamatbudžeta izdevumi kapitālieguldījumiem bija 5,7 milj. latu, no tiem 3,2 milj. latu jeb 55,8% veidoja investīcijas. 2006. gada februārī izdevumi investīcijām bija par 0,6 milj. latu jeb 14,8% mazāk nekā 2006. gada janvārī. 2006. gada februārī valsts pamatbudžeta fiskālais deficīts bija 21,6 milj. latu.

Sociālās apdrošināšanas budžeta kopējie ieņēmumi 2006. gada februārī bija par 6,7 milj. latu jeb 10,4% vairāk nekā 2006. gada janvārī. Sociālās apdrošināšanas budžeta izdevumi 2006. gada februārī bija par 10,4 milj. latu jeb 14,0% mazāk nekā 2006. gada janvārī. Izdevumu samazinājums februārī galvenokārt saistīts ar janvārī veikto aizņēmumu atmaksu pamatbudžetam 8,9 milj. latu apmērā. 2006. gada februārī sociālās apdrošināšanas budžetā izveidojās fiskālais pārpalikums 7,3 milj. latu apmērā.

Pašvaldību pamatbudžeta ieņēmumi, ieskaitot pašvaldību saņemtos maksājumus savstarpējo norēķinu kārtībā un saņemtos maksājumus no Pašvaldību finanšu izlīdzināšanas fonda, 2006. gada februārī salīdzinājumā ar 2006. gada janvāri palielinājās par 9,8 milj. latu jeb 14,3%. Salīdzinājumā ar 2006. gada janvāri pašvaldību pamatbudžeta nodokļu ieņēmumi bija par 7,9 milj. latu jeb 22,5% vairāk, ko galvenokārt noteica nekustamā īpašuma nodokļa ieņēmumu palielinājums par 6,0 milj. latu, jo tika veikti maksājumi par pirmo ceturksni. Pašvaldību pamatbudžeta nenodokļu ieņēmumi 2006. gada februārī bija par 0,5 milj. latu jeb 18,1% vairāk nekā 2006. gada janvārī, savukārt pašvaldību pamatbudžeta maksas pakalpojumi un citi pašu ieņēmumi bija par 0,4 milj. latu jeb 11,9% vairāk. Pašvaldību pamatbudžeta saņemtie maksājumi 2006. gada februārī bija par 1,0 milj. latu jeb 3,8% vairāk nekā 2006. gada janvārī.

Valsts pamatbudžets un pašvaldību pamatbudžets, milj. latu



Pašvaldību pamatbudžeta izdevumi 2006. gada februārī salīdzinājumā ar 2006. gada janvāri bija par 14,2 milj. latu jeb 25,2% vairāk, ko pamatā noteica izdevumu palielinājums subsīdijām un dotācijām par 5,0 milj. latu jeb 36,6% un atalgojumiem par 4,7 milj. latu jeb 22,7%. 2006. gada februārī pašvaldību konsolidētajā budžetā (ieskaitot ziedojumus un dāvinājumus) izveidojās fiskālais pārpalikums 11,4 milj. latu apmērā.

Pašvaldību budžets, milj. latu

	2006. gada janvāris	2006. gada februāris	2006. gada janvāris - februāris	2005. gada janvāris - februāris	% izmaiņas (janvāris - februāris) 2006/2005
Ieņēmumi	60,6	74,6	135,2	130,2	3,8
Pamatbudžeta nodokļu ieņēmumi	35,2	43,1	78,4	63,7	23,1
Pamatbudžeta nenodokļu ieņēmumi	2,7	3,2	5,9	5,5	8,6
Pamatbudžeta saņemtie maksājumi	26,6	27,6	54,2	50,3	7,8
-savstarpējie maksājumi*	-9,9	-10,8	-20,7	-7,6	-
Pamatbudžeta pašu ieņēmumi	3,5	3,9	7,4	9,5	-22,7
Speciālā budžeta ieņēmumi**	2,1	7,2	9,3	7,8	19,0
Ziedojumi un dāvinājumi	0,1	0,0	0,2	0,2	23,6
Ārvalstu finanšu palīdzība	0,2	0,2	0,5	0,8	-39,7
Izdevumi	48,6	63,2	111,8	110,9	0,8
Pamatbudžeta izdevumi	56,3	70,5	126,7	112,6	12,5
-savstarpējie maksājumi*	-9,9	-10,8	-20,7	-7,6	-
Speciālā budžeta izdevumi**	2,1	3,4	5,5	5,6	-1,1
Ziedojumi un dāvinājumi	0,1	0,1	0,2	0,3	-20,2
Finansiālā bilance	12,0	11,4	23,4	19,3	-
Tīrie aizdevumi	0,0	0,0	0,0	1,2	-
Fiskālā bilance	12,0	11,4	23,4	18,1	-

* pašvaldību saņemtie maksājumi savstarpējo norēķinu kārtībā un saņemtie maksājumi no Pašvaldību finanšu izlīdzināšanas fonda, ko iemaksā citas pašvaldības.

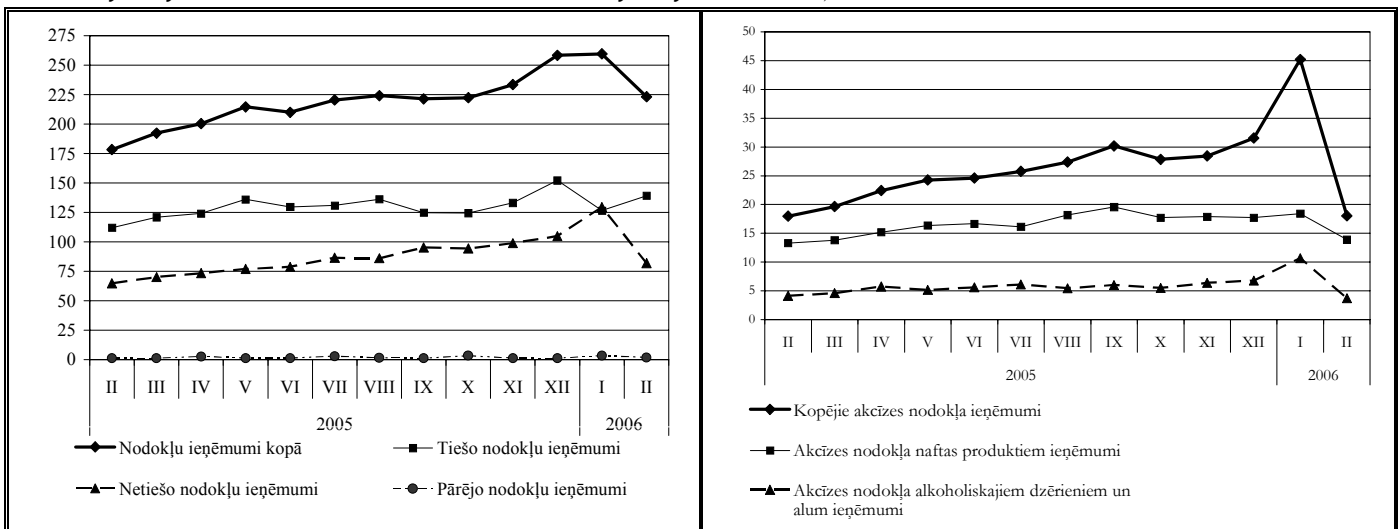
** neieskaitot ieņēmumus no privatizācijas.

Pievienotās vērtības nodokļa ieņēmumi 2006. gada februārī salīdzinājumā ar 2006. gada janvāri bija par 20,2 milj. latu jeb 24,6% mazāk. 2006. gada pirmajos divos mēnešos pievienotās vērtības nodokļa ieņēmumi bija par 45,9 milj. latu jeb 46,8% vairāk salīdzinājumā ar 2005. gada atbilstošo periodu. 2006. gada februārī uz robežas iekasētā pievienotās vērtības nodokļa ieņēmumi bija par 32,2 tūkst. latu jeb 0,2% vairāk, savukārt iekšzēmē neto iekasētā pievienotās vērtības nodokļa ieņēmumi bija par 20,3 milj. latu jeb 30,0% mazāk nekā 2006. gada janvārī. 2006. gada februārī pievienotās vērtības nodokļa atmaksām tika novirzīti 22,0 milj. latu, kas ir par 0,4 milj. latu jeb 1,8% vairāk nekā 2006. gada janvārī.

Kopējie akcīzes nodokļa ieņēmumi 2006. gada februārī salīdzinājumā ar 2006. gada janvāri bija par 27,2 milj. latu jeb 60,1% mazāk. 2006. gada pirmajos divos mēnešos kopējie akcīzes nodokļa ieņēmumi palielinājās par 11,4 milj. latu jeb 21,9% salīdzinājumā ar 2005. gada atbilstošo periodu. Akcīzes nodokļa tabakas izstrādājumiem ieņēmumi 2006. gada februārī bija 49,2 tūkst. latu, kas salīdzinājumā ar 2006. gada janvāri ir par 15,7 milj. latu mazāk, savukārt akcīzes nodokļa alkoholiskajiem dzērieniem ieņēmumi bija 3,3 milj. latu, kas salīdzinājumā ar 2006. gada janvāri ir par 6,8 milj. latu jeb 67,6% mazāk. Sākot ar 2006. gada 1. janvāri tika paaugstināta akcīzes nodokļa likme cigaretēm un alkoholiskajiem dzērieniem, līdz ar to

2005. gada decembrī tika izlaists apgrozībā liels tabakas izstrādājumu un alkoholisko dzērienu apjoms. Kā rezultātā, ņemot vērā maksāšanas kārtību, akcīzes nodokļa tabakas izstrādājumiem un alkoholiskajiem dzērieniem ieņēmumi janvārī strauji palielinājās, bet februārī samazinājās. Akcīzes nodokļa alum ieņēmumi 2006. gada februārī bija 0,5 milj. latu, kas ir par 0,1 milj. latu jeb 20,1% mazāk nekā 2006. gada janvārī. Akcīzes nodokļa naftas produktiem ieņēmumi 2006. gada februārī bija 13,9 milj. latu, kas ir par 4,5 milj. latu jeb 24,5% mazāk nekā 2006. gada janvārī. Akcīzes nodokļa bezalkoholiskajiem dzērieniem un kafijai ieņēmumi 2006. gada februārī tika iekasēti 0,4 milj. latu apmērā, kas ir par 63,8 tūkst. latu jeb 15,3% mazāk nekā 2006. gada janvārī.

Nodokļu ieņēmumu struktūra un akcīzes nodokļa ieņēmumi, milj. latu



Nodokļu ieņēmumi, milj. latu

	2006. gada janvāris	2006. gada februāris	2006. gada janvāris - februāris	2005. gada janvāris - februāris	% izmaiņas (janvāris - februāris) 2006/2005	% no plāna
Uzņēmumu ienākuma nodoklis	13,1	12,5	25,6	21,3	19,9	10,7
Pievienotās vērtības nodoklis	82,0	61,8	143,9	98,0	46,8	17,3
Akcīzes nodoklis	45,2	18,0	63,3	51,9	21,9	17,1
Vieglo automobiļu un motociklu nodoklis	0,7	0,7	1,4	1,0	41,2	13,6
Sociālās apdrošināšanas iemaksas*	66,7	72,6	139,3	114,3	21,9	15,9
Muitas nodoklis	1,6	1,3	3,0	2,8	6,7	15,6
Iedzīvotāju ienākuma nodoklis	45,4	46,8	92,3	75,4	22,4	16,8
Nekustamā īpašuma nodoklis	1,4	7,4	8,8	8,6	2,2	14,3

* ieskaitot valsts fondēto pensiju shēmas līdzekļus: 2006. gada februārī 1,9 milj. latu, 2006. gada janvārī 3,6 milj. latu.

Valsts iekšējā aizņēmuma īstermiņa un vidējā termiņa vērtspapīri un obligācijas apgrozībā (perioda beigās)

	2006. g. februāra beigās	2005. g. janvāra beigās	2006. g. februāra beigās	2006. g. februāra beigās
	Pārdošanas vidējā gada diskonta likme, % (pēdējā izsolē)	Vērtspapīru īpatsvari, %		Summa apgrozībā, tūkst. latu
6 mēnešu	2,37	3,25	3,15	12 515,683
1 gada	3,29	14,94	16,50	65 657,955
3 gadu	4,11	4,14	4,01	15 946,784
5 gadu	3,30	29,15	28,23	112 335,309
10 gadu	3,73	48,51	48,11	191 421,070

Smilšu iela 1, Rīga, tālr.7095539, fakss 7095541,
<http://www.fm.gov.lv>