

VALSTS BUDŽETA APSKATS

LR FINANŠU MINISTRIJA

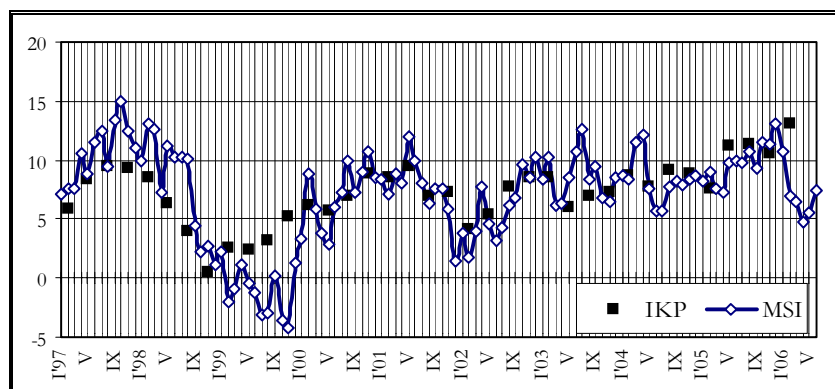
Jūnijs '06

Saskaņā ar Finanšu ministrijas novērtējumu, **Makroekonomisko rādītāju saliktais indekss (MSI)** š.g. jūnijā, salīdzinot ar iepriekšējā gada attiecīgo mēnesi, salīdzināmās cenās pieauga par 7,4%. Indeksa pieaugumu ierobežoja ražotāju cenu rūpniecībā palielinājums. Straujāku indeksa izaugsmi kavēja arī izmaiņas transporta sektorā: samazinājās kravu pārvadājumu un apgrozības apjoms dzelzceļa transportā. Savukārt indeksa pieaugumu sekmēja iekšzemes naudas piedāvājuma M2D kāpums un nosūtīto un saņemto kravu apjoma kāpums ostās.

2006. gada pirmajā pusē, salīdzinot ar pērnā gada attiecīgo periodu, MSI pieauga par 7,0%, tai skaitā I ceturksnī – par 8,1%, bet II ceturksnī – par 5,9%.

Makroekonomisko rādītāju saliktais indekss, (MSI)

% pret iepriekšējā gada atbilstošo periodu



Makroekonomiskie rādītāji

		2005. gada	2006. gada	2006		
		I cet.	I cet.	Maijs	Jūnijs	Jūnijs ²
Rūpniecības produkcijas fiziskā apjoma indekss ³	% ¹	1,0	1,5	0,6	*	*
Patēriņa cenu indekss	% ¹	1,7	1,4	1,2	0,3	6,3
Ražotāju cenu indekss	% ¹	2,3	3,0	1,4	0,6	9,7
Skaidrā nauda apgrozībā (bez atlikumiem banku kasēs)	milj. Ls	717,8	865,1	892,2	927,9	21,0
LB neto ārējie aktīvi	milj. Ls	1 120,6	1 559,2	1 807,3	1 879,9	51,1
Vidējās īstermiņa kredītu likmes (latos)	%	7,3	6,6	7,3	7,0	*
Bezdarba līmenis (perioda beigās)	%	8,6	7,4	7,0	7,0	*
Preču eksports	milj. Ls	628,6	721,3	271,4	*	*
Preču imports	milj. Ls	999,7	1 288,7	506,0	*	*

Datu avots: CSP un LB.

¹ pieaugums pret iepriekšējo periodu, %

² pieaugums pret iepriekšējā gada atbilstošo periodu, %

³ Sezonāli izlīdzināti dati

* dati vēl nav pieejami

Š.g. jūnijā Latvijas **ostās pārkrauto kravu apjoms** bija 5,0 milj. t, kas ir par 3,3% vairāk nekā 2005. gada attiecīgajā mēnesī. Kopumā š.g. pirmajos sešos mēnešos Latvijas ostās pārkrauva 30,1 milj. t kravu, kas ir par 0,4% vairāk nekā pagājušā gada attiecīgajā laika posmā.

Oficiāli reģistrētā **bezdarba līmenis** š.g. jūnija beigās bija 7,0% no ekonomiski aktīvajiem iedzīvotājiem. Salīdzinot ar iepriekšējo mēnesi, bezdarba līmenis nemainījās, bet, salīdzinot ar 2005. gada jūniju - kritās par 0,9 procentpunktiem. Reģistrēto bezdarbnieku skaits š.g. jūnijā bija 74,4 tūkst. cilvēku, kas ir par 0,4 tūkst. mazāk nekā iepriekšējā mēnesī un par 10,0 tūkst. mazāk nekā 2005. gada jūnijā. Augstākais bezdarba līmenis š.g. jūnijā tika reģistrēts Ludzas rajonā – 27,0% (28,2% 2005. gada jūnijā); Rēzeknes rajonā – 25,6% (26,3%);

un Krāslavas rajonā – 20,5% (21,6%). Zemākais bezdarba līmenis tika reģistrēts Rīgā – 3,9% (4,4%); Rīgas rajonā – 4,8% (5,1%); un Ogres rajonā – 4,8% (5,3%).

Patēriņa cenu indekss (PCI) 2006. gada jūnijā, salīdzinot ar maiju, pieauga par 0,3%. Precēm cenas nemainījās, bet pakalpojumiem pieauga par 1,0%.

Jūnijā patēriņa cenu izmaiņas galvenokārt ietekmēja atsevišķu pārtikas produktu un telekomunikāciju pakalpojumu cenu kāpums. Jaunās ražas augļu un kartupeļu cenu pieaugums inflācijas līmeni paaugstināja par 0,24 procentpunktiem. Beidzoties vairākām atlaižu akcijām, par 1,9% pieauga telekomunikāciju pakalpojumu cenas, kas inflācijas līmeni paaugstināja par 0,1 procentpunktu. Par 2,4% pieauga tabakas izstrādājumu cenas. Cenas pieauga ūdensapgādes un kanalizācijas pakalpojumiem, mājokļa uzturēšanas un remonta pakalpojumiem, kā arī īres maksai, palielinot inflācijas līmeni par 0,07 procentpunktiem. Par 2,1% dārgāki kļuva sauszemes transporta pakalpojumi.

Savukārt inflācijas līmeņa pieaugumu ierobežoja apavu un apģērbu cenu kritums, kas samazināja inflācijas līmeni par 0,11 procentpunktiem. Pēc strauja cenu kāpuma maijā, jūnijā ievērojami (par 19,4%) samazinājās viesnīcu pakalpojumu cenas.

2006. gada 6 mēnešos, patēriņa cenas pieauga par 3,8% (š.g. jūnijā, salīdzinot ar 2005. gada decembri). Pagājušajā gadā cenu pieaugums attiecīgajā periodā bija 4,5%. 2006. gada pirmajā pusē lielākā ietekme uz cenu līmeni bija cenu kāpumam degvielai (par 13,1%), gāzei (14,9%), siltumenerģijai (6,0%), elektroenerģijai (6,7%), ēdināšanas pakalpojumiem (4,7%) un alkoholiskajiem dzērieniem (7,1%).

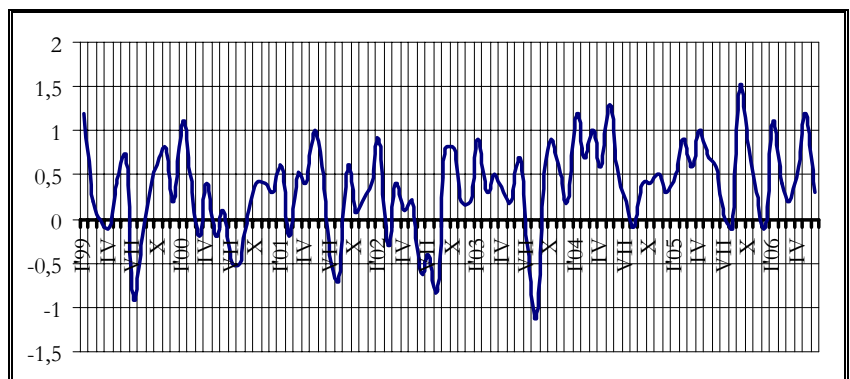
Salīdzinot ar iepriekšējā gada jūniju, patēriņa cenas pieauga par 6,3%, tai skaitā precēm – par 6,2%, bet pakalpojumiem – par 6,7%.

Igaunijā patēriņa cenas 2006. gada jūnijā, salīdzinot ar maiju, pieauga par 0,4%. Patēriņa cenu līmeni galvenokārt ietekmēja pārtikas un bezalkoholisko dzērienu cenu kāpums, kā arī mājokļa pakalpojumu cenu pieaugums. Salīdzinot ar iepriekšējā gada jūniju, patēriņa cenas pieauga par 4,3%.

Lietuvā patēriņa cenas jūnijā, salīdzinot ar maiju, pieauga par 0,2%. Salīdzinot ar iepriekšējā gada jūniju, patēriņa cenas pieauga par 3,7%.

Patēriņa cenu indekss

% pret iepriekšējo periodu



Ārējās tirdzniecības preču apgrozījums š.g. piecos mēnešos bija 3 509,2 milj. latu, kas ir par 20,7% vairāk nekā attiecīgajā periodā pērn. Salīdzinot ar 2005. gada pirmajiem pieciem mēnešiem, eksports faktiskajās cenās palielinājās par 11,8%, sasniedzot 1 255,7 milj. latu, bet imports pieauga par 26,4% un bija 2 253,4 milj. latu.

Importa pārsvars par eksportu, salīdzinot 2006. gada maiju, ar attiecīgo periodu pērn, ir pieaudzis par 85,5 milj. latu un š.g. maijā bija 234,6 milj. latu.

Eksports uz ES š.g. maijā bija 207,9 milj. latu, kas ir par 9,5% vairāk nekā 2005. gada attiecīgajā periodā un ES īpatsvars kopējā eksporta struktūrā bija 76,6%. Eksports uz NVS, salīdzinot ar 2005. gada maiju, pieauga par 4,4%, sasniedzot 31,8 milj. latu, bet tā īpatsvars eksporta struktūrā bija 11,7%.

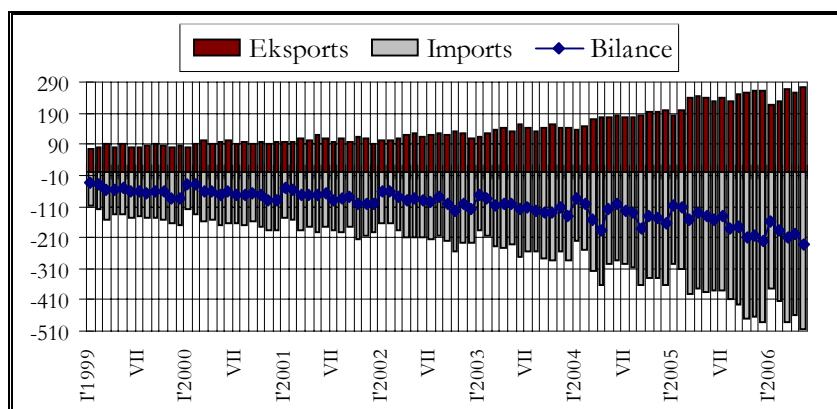
Imports no ES 2006. gada maijā bija 380,4 milj. latu, kas ir par 26,7% vairāk nekā 2005. gada attiecīgajā periodā, bet tā īpatsvars kopējā importā bija 75,2%.

Imports no NVS maijā bija 72,4 milj. latu – par 9,4% vairāk nekā iepriekšējā gada attiecīgajā laika posmā un tā īpatsvars kopējā importa struktūrā bija 14,3%.

Kopumā š.g. aprīlī Latvijas galvenie eksporta partneri bija Lietuva – 15,4% no kopējā eksporta; Igaunija – 12,4%; Vācija – 10,3%; Krievija – 7,6%; un Lielbritānija – 7,3%. Importā nozīmīgāko vietu ieņēma Vācija – 15,2%; Lietuva – 14,5%; Igaunija – 7,7%; Krievija – 7,4%; Polija – 6,2%.

Ārējās tirdzniecības bilance

milj. Ls



Saskaņā ar Latvijas Bankas provizoriskajiem datiem, **maksājumu bilances** tekošā konta deficīts š.g. maijā, salīdzinot ar pērnā gada maiju, pieauga par 81,2 milj. latu un bija 155,2 milj. latu. Tekošā konta deficīta kāpumu galvenokārt noteica preču tirdzniecības negatīvā saldo palielinājums. Salīdzinot ar pērnā gada maiju, tas pieauga par 93,5 milj. latu un bija 212,7 milj. latu. Pakalpojumu pozitīvais saldo š.g. maijā bija 42,0 milj. latu, kas ir par 18,8 milj. latu vairāk nekā 2005. gada attiecīgajā periodā. Ienākumu konta negatīvais saldo, salīdzinot ar 2005. gada maiju, pieauga par 1,2 milj. latu un š.g. maijā bija 11,7 milj. latu. 2006. gada maijā, salīdzinot ar iepriekšējā gada attiecīgo periodu, kārtējo pārvedumu pozitīvais saldo samazinājās par 5,4 milj. latu un bija 27,1 milj. latu. Kapitāla un finanšu konta pozitīvais saldo š.g. maijā bija 192,1 milj. latu, kas ir par 117,7 milj. latu vairāk, salīdzinot ar 2005. gada attiecīgo periodu. Tiešo investīciju neto ieplūde š.g. maijā bija 21,5 milj. latu, kas ir par 10,7 milj. latu vairāk nekā pērnā gada maijā. Portfeļinvestīciju saldo š.g. maijā bija pozitīvs un sastādīja 117,6 milj. latu, kas ir par 109,7 milj. latu vairāk nekā pērnā gada maijā. Latvijas Bankas rezerves aktīvi š.g. maijā pieauga par 240,7 milj. latu.

Valsts konsolidētais budžets*, milj. latu

	2006. gada maijs	2006. gada jūnijs	2006. gada janvāris - jūnijs	2005. gada janvāris - jūnijs	% izmaiņas (janvāris - jūnijs) 2006/2005	% no plāna
Ieņēmumi	306,4	266,3	1580,8	1253,6	26,1	48,8
Pamatbudžeta nodokļu ieņēmumi	168,7	133,6	820,6	618,9	32,6	50,5
Citiem budžetiem sadalāmie nodokļi	0,0	0,0	0,0	0,0	-	-
Pamatbudžeta nenodokļu ieņēmumi	37,4	16,9	101,3	109,8	-7,8	48,8
Pašu ieņēmumi	7,6	6,6	50,4	47,8	5,6	49,2
Sociālās apdrošināšanas budžeta ieņēmumi	78,1	83,0	446,5	359,8	24,1	52,0
– <i>transferts no valsts pamatbudžeta</i>	-1,3	-1,3	-6,7	-7,5	-45,3	26,1
Ziedojumi un dāvinājumi	0,2	0,4	2,1	1,7	19,9	-
Ārvalstu finanšu palīdzība	15,6	24,5	164,0	123,1	33,2	35,7
Izdevumi	233,2	287,2	1422,3	1181,6	20,4	42,3
Pamatbudžets	175,6	221,7	1030,5	843,0	22,2	39,5
– <i>transferts uz sociālās apdrošināšanas budžetu</i>	-1,3	-1,3	-6,7	-7,5	-45,3	26,1
Sociālās apdrošināšanas budžets	58,6	63,6	393,2	343,6	14,4	51,0
Ziedojumi un dāvinājumi	0,3	0,6	2,7	2,5	8,1	-
Finansiālā bilance	73,2	-20,9	158,5	72,0	-	-
Tīrie aizdevumi	0,1	4,0	-1,9	-14,4	-	-
Fiskālā bilance	73,1	-24,9	160,4	86,4	-	-

* t.sk. pārskaitījumi pašvaldību budžetiem.

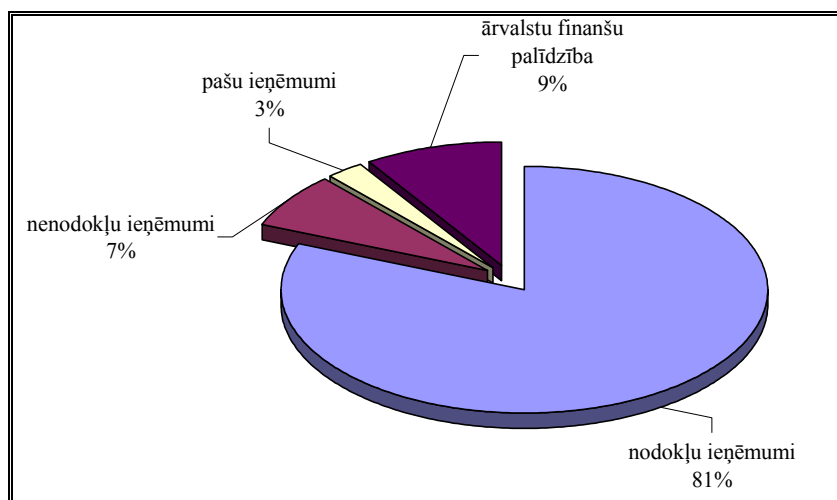
24,7 44,1 153,3 126,7 21,1

Saskaņā ar Valsts kases oficiālā mēneša pārskata (2006. gada janvāris - jūnijs) datiem **valsts konsolidētā budžeta** ieņēmumi (ieskaitot ziedojumus un dāvinājumus) 2006. gada jūnijā bija par 40,1 milj. latu jeb 13,1% mazāk nekā 2006. gada maijā. Valsts konsolidētā budžeta ieņēmumi 2006. gada sešos mēnešos bija

1580,8 milj. latu, kas ir par 327,2 milj. latu jeb 26,1% vairāk nekā 2005. gada attiecīgajā periodā. Salīdzinot ar 2005. gada sešiem mēnešiem, būtiskākais pieaugums bija uzņēmumu ienākuma nodokļa un pievienotās vērtības nodokļa ieņēmumos. Valsts konsolidētā budžeta izdevumi (ieskaitot ziedojumus un dāvinājumus) 2006. gada jūnijā bija 287,2 milj. latu. Kopējie valsts konsolidētā budžeta izdevumi 2006. gada sešos mēnešos veidoja 1422,3 milj. latu. Salīdzinot ar 2005. gada atbilstošo periodu, izdevumi ir palielinājušies par 240,6 milj. latu jeb 20,4%. 2006. gada jūnijā valsts konsolidētajā budžetā bija fiskālais deficīts 24,9 milj. latu apmērā.

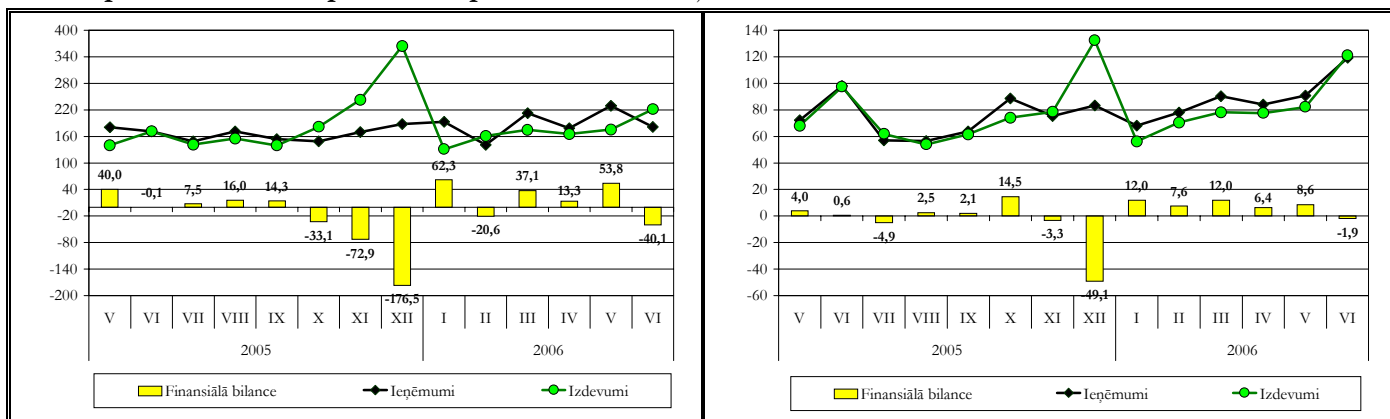
Valsts pamatbudžeta ieņēmumi 2006. gada jūnijā bija 181,6 milj. latu, un salīdzinājumā ar 2006. gada maiju samazinājās par 47,7 milj. latu jeb 20,8%, ko pamatā noteica nodokļu un nenodokļu ieņēmumu samazinājums. 2006. gada jūnijā salīdzinājumā ar 2006. gada maiju valsts pamatbudžeta nodokļu ieņēmumi ir samazinājušies par 35,1 milj. latu jeb 20,8%, ko pamatā noteica uzņēmumu ienākuma nodokļa ieņēmumu samazinājums par 29,4 milj. latu jeb 61,3%. Ņemot vērā to, ka maijā tika saņemti lieli maksājumi par valsts kapitāla izmantošanu, nenodokļu ieņēmumi salīdzinājumā ar 2006. gada maiju ir samazinājušies par 20,5 milj. latu jeb 54,8%. 2006. gada jūnijā, salīdzinot ar 2006. gada maiju, valsts pamatbudžeta maksas pakalpojumi un citi pašu ieņēmumi ir samazinājušies par 1,0 milj. latu jeb 13,2%. Ārvalstu finanšu palīdzības ieņēmumi š.g. jūnijā salīdzinājumā ar maiju ir palielinājušies par 8,8 milj. latu.

Valsts pamatbudžeta un speciālā budžeta ieņēmumu struktūra 2006. gada jūnijā procenti



2006. gada jūnijā valsts pamatbudžeta izdevumi bija 221,7 milj. latu, kas ir par 46,2 milj. latu jeb 26,3% vairāk nekā 2006. gada maijā. 2006. gada jūnijā valsts pamatbudžeta uzturēšanas izdevumi bija 194,2 milj. latu jeb 87,6% no kopējiem valsts pamatbudžeta izdevumiem un salīdzinājumā ar 2006. gada maiju palielinājās par 34,4 milj. latu jeb 21,6%, ko galvenokārt noteica sezonāls izdevumu palielinājums mērķdotācijām pašvaldību budžetiem par 19,9 milj. latu, jo tika pārskaitīti nepieciešamie finanšu līdzekļi atvaļinājuma naudas izmaksai pedagogiem. 2006. gada jūnijā valsts pamatbudžeta izdevumi kapitālieguldījumiem bija 27,6 milj. latu, no tiem 16,8 milj. latu jeb 60,8% veidoja investīcijas. 2006. gada jūnijā izdevumi investīcijām bija par 6,3 milj. latu vairāk nekā 2006. gada maijā. 2006. gada jūnijā valsts pamatbudžeta fiskālais deficīts bija 44,1 milj. latu.

Valsts pamatbudžets un pašvaldību pamatbudžets, milj. latu



Sociālās apdrošināšanas budžeta kopējie ieņēmumi 2006. gada jūnijā bija par 4,9 milj. latu jeb 6,3% vairāk nekā 2006. gada maijā. Sociālās apdrošināšanas budžeta izdevumi 2006. gada jūnijā bija par 5,0 milj. latu jeb

8,6% vairāk nekā 2006. gada maijā, ko pamatā noteica izdevumu palielinājums dotācijām iedzīvotājiem par 6,0 milj. latu jeb 10,7%. 2006. gada jūnijā sociālās apdrošināšanas budžetā izveidojās fiskālais pārpalikums 19,4 milj. latu apmērā.

Pašvaldību pamatbudžeta ieņēmumi, ieskaitot pašvaldību saņemtos maksājumus savstarpējo norēķinu kārtībā un saņemtos maksājumus no Pašvaldību finanšu izlīdzināšanas fonda, 2006. gada jūnijā salīdzinājumā ar 2006. gada maiju palielinājās par 28,4 milj. latu jeb 31,3%. Salīdzinājumā ar 2006. gada maiju pašvaldību pamatbudžeta nodokļu ieņēmumi bija par 0,6 milj. latu jeb 1,2% mazāk, ko noteica nekustamā īpašuma nodokļa ieņēmumu samazinājums par 3,6 milj. latu jeb 48,9%. Pašvaldību pamatbudžeta nenodokļu ieņēmumi 2006. gada jūnijā bija par 0,6 milj. latu jeb 11,5% mazāk nekā 2006. gada maijā, savukārt pašvaldību pamatbudžeta maksas pakalpojumi un citi pašu ieņēmumi bija par 0,1 milj. latu jeb 2,5% mazāk. Pašvaldību pamatbudžeta saņemtie maksājumi 2006. gada jūnijā bija par 29,6 milj. latu jeb 86,7% vairāk nekā 2006. gada maijā.

Pašvaldību pamatbudžeta izdevumi 2006. gada jūnijā salīdzinājumā ar 2006. gada maiju bija par 39,0 milj. latu jeb 47,4% vairāk, ko galvenokārt noteica izdevumu palielinājums atalgojumiem par 24,4 milj. latu jeb 85,7%. 2006. gada jūnijā pašvaldību konsolidētajā budžetā (ieskaitot ziedojumus un dāvinājumus) izveidojās fiskālais deficīts 2,7 milj. latu apmērā.

Pašvaldību budžets, milj. latu

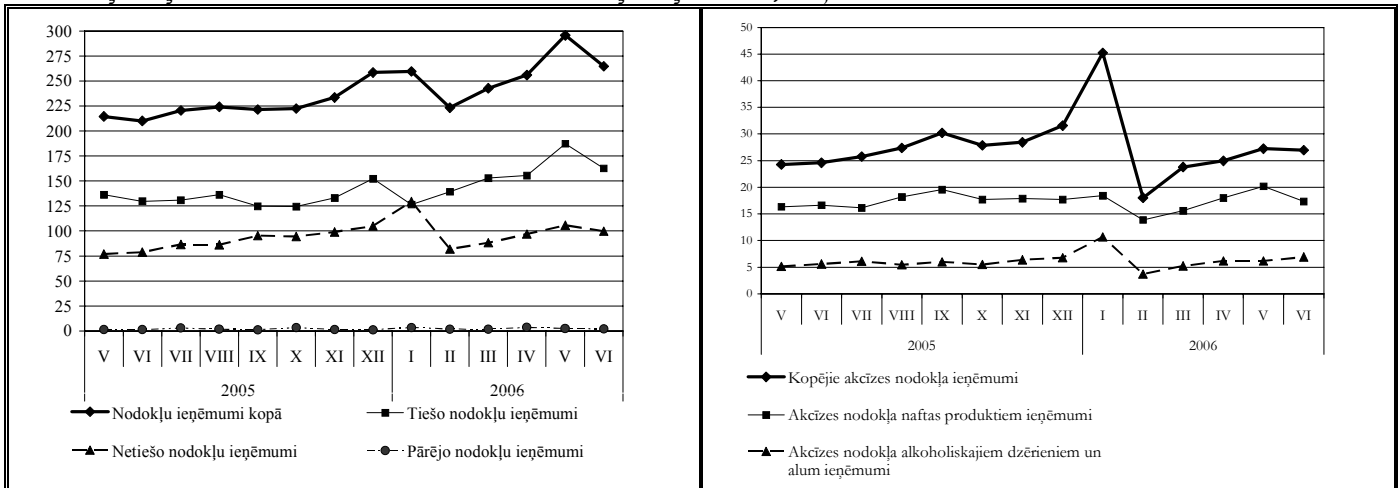
	2006. gada maijs	2006. gada jūnijs	2006. gada janvāris - jūnijs	2005. gada janvāris - jūnijs	% izmaiņas (janvāris - jūnijs) 2006/2005
Ieņēmumi	84,1	102,8	483,3	402,5	20,1
Pamatbudžeta nodokļu ieņēmumi	46,5	46,0	262,6	208,8	25,8
Pamatbudžeta nenodokļu ieņēmumi	4,9	4,3	23,5	19,5	20,3
Pamatbudžeta saņemtie maksājumi	34,1	63,6	214,6	188,9	13,6
-savstarpējie maksājumi*	-12,0	-22,0	-77,3	-67,0	15,4
Pamatbudžeta pašu ieņēmumi	4,8	4,7	27,9	24,8	12,7
Speciālā budžeta ieņēmumi**	4,6	5,0	28,0	25,1	11,5
Ziedojumi un dāvinājumi	0,6	0,5	1,8	1,2	42,1
Ārvalstu finanšu palīdzība	0,6	0,7	2,3	1,1	114,1
Izdevumi	77,1	105,6	435,6	372,4	17,0
Pamatbudžeta izdevumi	82,2	121,2	486,0	414,7	17,2
-savstarpējie maksājumi*	-12,0	-22,0	-77,3	-67,0	15,4
Speciālā budžeta izdevumi	6,3	6,1	25,5	23,4	8,9
Ziedojumi un dāvinājumi	0,6	0,3	1,4	1,2	13,1
Finansiālā balance	7,0	-2,8	47,7	30,1	-
Tīrie aizdevumi	-0,3	0,0	-0,7	0,4	-
Fiskālā balance	7,3	-2,7	48,3	29,7	-

* pašvaldību saņemtie maksājumi savstarpējo norēķinu kārtībā un saņemtie maksājumi no Pašvaldību finanšu izlīdzināšanas fonda, ko iemaksā citas pašvaldības.

** neieskaitot ieņēmumus no privatizācijas.

Pievienotās vērtības nodokļa ieņēmumi 2006. gada jūnijā salīdzinājumā ar 2006. gada maiju bija par 5,4 milj. latu jeb 7,1% mazāk. 2006. gada jūnijā uz robežas iekasētā pievienotās vērtības nodokļa ieņēmumi bija par 1,3 milj. latu mazāk, savukārt iekšzemē neto iekasētā pievienotās vērtības nodokļa ieņēmumi bija par 4,1 milj. latu mazāk nekā 2006. gada maijā. 2006. gada jūnijā pievienotās vērtības nodokļa atmaksām tika novirzīti 31,7 milj. latu, kas ir par 4,7 milj. latu jeb 17,5% vairāk nekā 2006. gada maijā.

Nodokļu ieņēmumu struktūra un akcīzes nodokļa ieņēmumi, milj. latu



Kopējie akcīzes nodokļa ieņēmumi 2006. gada jūnijā salīdzinājumā ar 2006. gada maiju bija par 0,3 milj. latu jeb 1,1% mazāk. Akcīzes nodokļa naftas produktiem ieņēmumi 2006. gada jūnijā bija 17,4 milj. latu, kas ir par 2,8 milj. latu jeb 14,0% mazāk nekā 2006. gada maijā. Akcīzes nodokļa tabakas izstrādājumiem ieņēmumi 2006. gada jūnijā bija 2,2 milj. latu, kas salīdzinājumā ar 2006. gada maiju ir par 1,8 milj. latu vairāk, savukārt akcīzes nodokļa alkoholiskajiem dzērieniem ieņēmumi bija 5,8 milj. latu, kas salīdzinājumā ar 2006. gada maiju ir par 0,4 milj. latu jeb 7,1% vairāk. Akcīzes nodokļa alum ieņēmumi 2006. gada jūnijā bija 1,1 milj. latu, kas ir par 0,3 milj. latu jeb 44,7% vairāk nekā 2006. gada maijā. Akcīzes nodokļa bezalkoholiskajiem dzērieniem un kafijai ieņēmumi 2006. gada jūnijā tika iekasēti 0,5 milj. latu apmērā, kas ir par 9,9 tūkst. latu jeb 2,2% vairāk nekā 2006. gada maijā.

Uzņēmumu ienākuma nodokļa ieņēmumi 2006. jūnijā bija 18,6 milj. latu, kas ir par 29,4 milj. latu mazāk nekā š.g. maijā. Uzņēmumu ienākuma nodokļa ieņēmumu samazinājums jūnijā skaidrojams ar to, ka saskaņā ar likumu „Par uzņēmumu ienākuma nodokli” lielākajai daļai uzņēmumu jau līdz š.g. 1. maijam bija jāiesniedz gada deklarācijas. Iesniegtās deklarācijas pamatā uzrādīja nodokļu maksātāju peļņas pieaugumu 2005. gadā, kā rezultātā š.g. maijā budžetā tika iemaksāta papildus aprēķinātā uzņēmumu ienākuma nodokļa summa.

Nodokļu ieņēmumi, milj. latu

	2006. gada maijs	2006. gada jūnijs	2006. gada janvāris - jūnijs	2005. gada janvāris - jūnijs	% izmaiņas (janvāris - jūnijs) 2006/2005	% no plāna
Uzņēmumu ienākuma nodoklis	48,0	18,6	131,2	92,1	42,4	55,0
Pievienotās vērtības nodoklis	75,4	70,1	420,5	297,1	41,6	50,7
Akcīzes nodoklis	27,2	26,9	166,2	142,8	16,3	44,8
Vieglo automobiļu un motociklu nodoklis	1,3	1,3	6,0	4,2	44,3	58,4
Sociālās apdrošināšanas iemaksas*	80,1	85,1	457,6	366,4	24,9	52,1
Muitas nodoklis	1,9	1,7	9,8	9,1	7,9	51,5
Iedzīvotāju ienākuma nodoklis	51,8	55,3	299,3	238,7	25,4	54,4
Nekustamā īpašuma nodoklis	7,4	3,8	36,0	33,4	7,8	58,7
Dabas resursu nodoklis	0,8	0,3	5,8	5,0	16,0	67,5

* ieskaitot valsts fondēto pensiju shēmas līdzekļus: 2006. gada jūnijā 3,8 milj. latu, 2006. gada maijā 3,7 milj. latu.

Valsts iekšējā aizņēmuma īstermiņa un vidējā termiņa vērtspapīri un obligācijas apgrozībā (perioda beigās)

	2006. g. jūnija beigās	2006. g. maija beigās	2006. g. jūnija beigās	2006. g. jūnija beigās
	Pārdošanas vidējā gada diskonta likme, % (pēdējā izsolē)	Vērtspapīru īpatsvari, %		Summa apgrozībā, tūkst. latu
6 mēnešu	3,525	0,60	0,60	2 248,599
1 gada	3,842	11,20	11,20	42 139,524
3 gadu	4,11	4,24	4,24	15 946,784
5 gadu	3,30	29,86	29,86	112 335,309
10 gadu	4,304	54,10	54,10	203 523,085

Smilšu iela 1, Rīga, tālr.7095539, fakss 7095541,
<http://www.fm.gov.lv>