

# VALSTS BUDŽETA

## APSKATS

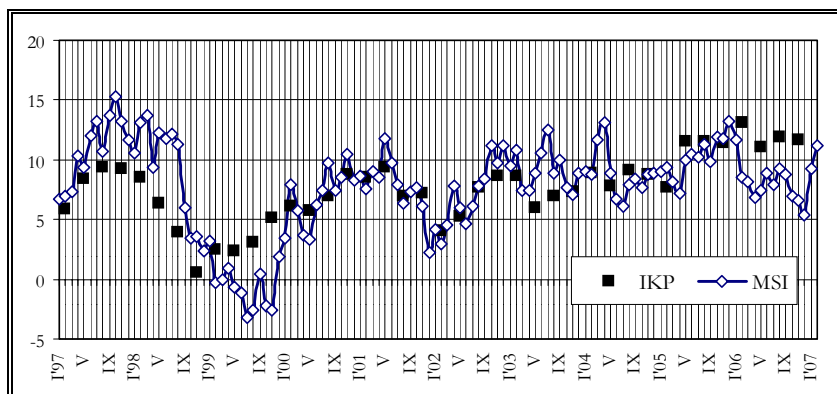
LR FINANŠU MINISTRIJA

Februāris '07

Saskaņā ar Finanšu ministrijas novērtējumu, **Makroekonomisko rādītāju saliktais indekss (MSI)** š.g. februārī, salīdzinot ar iepriekšējā gada attiecīgo mēnesi, salīdzināmās cenās pieauga par 11,1%. Lielāko ieguldījumu indeksa pieauguma deva mazumtirdzniecības un ārējās tirdzniecības apgrozījuma pieaugums. Indeksu samazinoša ietekme bija dzelzceļa pārvadājumu apjoma kritumam, salīdzinot ar iepriekšējā gada februāri.

### Makroekonomisko rādītāju saliktais indekss, (MSI)

% pret iepriekšējā gada atbilstošo periodu



### Makroekonomiskie rādītāji

		2006. gads	2007. gads		
			Janvāris	Februāris	Februāris <sup>2</sup>
Rūpniecības produkcijas fiziskā apjoma indekss <sup>3</sup>	% <sup>1</sup>	5,1	0,2	*	*
Patēriņa cenu indekss	% <sup>1</sup>	6,5	1,3	0,5	7,3
Ražotāju cenu indekss	% <sup>1</sup>	10,3	3,3	1,1	15,8
Skaidrā nauda apgrozībā (bez atlikumiem banku kasēs)	milj. Ls	848,7	754,3	935,7	20,6
LB neto ārējie aktīvi (perioda beigās)	milj. Ls	1944,1	2439,0	2507,8	70,2
Vidējās īstermiņa kredītu likmes (latos)	%	7,3	6,7	7,8	-
Bezdarba līmenis (perioda beigās)	%	7,0	6,5	6,5	-
Preču eksports	milj. Ls	3272,5	265,0	*	*
Preču imports	milj. Ls	6298,3	556,1	*	*

Datu avots: CSP un LB

<sup>1</sup> pret iepriekšējo mēnesi

<sup>2</sup> pret iepriekšēja gada atbilstošo periodu

<sup>3</sup> sezonāli izlīdzināti dati

\* dati pagaidām nav pieejami

Š.g. februārī **ostās pārkrauto kravu apjoms** bija 4,7 milj. t, kas ir par 3,9% jeb 177,1 tūkst. t vairāk nekā 2006. gada attiecīgajā mēnesī.

Š.g. februārī, salīdzinot ar janvāri, **bezdarba līmenis** nemainījās un bija 6,5% no ekonomiski aktīvajiem iedzīvotājiem. Bezdarba līmenis samazinājās salīdzinājumā ar 2006. gada februāri – par 1,0 procentpunktu. Reģistrēto bezdarbnieku skaits š.g. februārī bija 68,9 tūkst. cilvēku, kas ir par 0,6 tūkst. mazāk nekā iepriekšējā mēnesī un par 10,7 tūkst. mazāk nekā 2006. gada februārī. Augstākais bezdarba līmenis š.g. februārī tika reģistrēts Ludzas rajonā – 23,1% (2006. gada februārī – 27,4%), Rēzeknes rajonā – 21,8% (25,2%) un Krāslavas rajonā – 18,4% (21,1%). Zemākais bezdarba līmenis bija Rīgā – 3,7% (4,1%), Rīgas rajonā – 4,8% (5,3%) un Ogres rajonā – 5,3% (4,8%).

**Patēriņa cenu indekss (PCI)** 2007. gada februārī, salīdzinājumā ar iepriekšējo mēnesi, pieauga par 0,5%. Precēm cenas nemainījās, bet pakalpojumiem cenas pieauga – par 1,8%.

Pēc Centrālās statistikas pārvaldes datiem, lielākā ietekme uz patēriņa cenu izmaiņām februārī bija cenu kāpumam transporta pakalpojumiem un mājokļa uzturēšanas pakalpojumiem, maizei un graudaugu izstrādājumiem, cietajam kurināmajam, kā arī cenu kritumam apģērbam, apaviem un degvielai.

Februārī palielinājās maksa par transporta pakalpojumiem – par 8,8%, īpaši pilsētas un rajona maršrutu autobusu biļetēm un tramvaja biļetēm.

Turpināja sadārdzināties ar mājokļa uzturēšanu saistītie pakalpojumi un preces: ūdens piegāde sadārdzinājās – par 5,9%, kanalizācija – par 4,9%, mājokļa remonta pakalpojumi – par 2,1%. Palielinājās arī īres maksa – par 3,1%, un malkas cenas pieauga – par 7,3%.

Februārī ievērojami dārgāks kļuva cukurs – par 5,3%. Cenas pieauga arī labības produktiem – par 3,7%, maizei – par 1,2% un kartupeļiem – par 4,0%.

Sakarā ar akciju beigšanos, tabakas izstrādājumu cenas palielinājās – par 1,2%. Cenas turpināja pieaugt apavu remontam – par 3,5%, sadzīves ierīču remontam – par 0,6%, medicīnas pakalpojumiem – par 3,0%, transportlīdzekļu apkopei un remontam – par 4,2%, apdrošināšanai – par 5,9%, kā arī bērnudārza pakalpojumiem – 1,8%.

Dārgākas kļuva arī mēbeles un mājokļa iekārtas, auto rezerves daļas un materiāli mājokļa uzturēšanai un remontam.

Paplašinoties izpārdošanas akcijām, turpināja samazināties cenas apģērbam – par 4,1% un apaviem – par 6,0%. Februārī – par 1,6% samazinājās degvielas cenas.

Lētāki kļuva atsevišķi dārzeņi un augļi, telekomunikāciju pakalpojumi, TV, video, audio tehnika, foto un datu apstrādes iekārtas, personīgās aprūpes preces un aviobiļešu cenas. Akciju ietekmē cenas samazinājās optikas precēm.

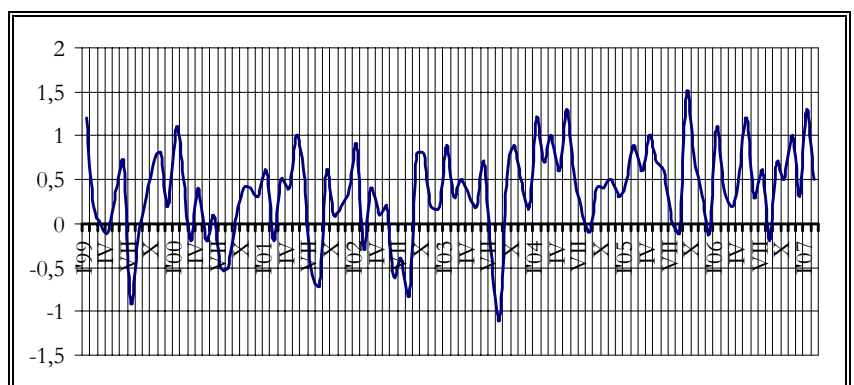
Salīdzinot ar iepriekšējā gada februāri, patēriņa cenas pieauga – par 7,3%, tai skaitā precēm – par 6,0%, pakalpojumiem – par 10,9%.

Patēriņa cenas **Igaunijā** 2007. gada februārī, salīdzinot janvāri, pieauga par 0,1%. Salīdzinot ar 2006. gada februāri, patēriņa cenas Igaunijā pieauga par 4,7%.

Patēriņa cenas **Lietuvā** 2007. gada februārī, salīdzinot janvāri, pieauga par 0,3%. Salīdzinot ar 2006. gada februāri, patēriņa cenas Lietuvā pieauga par 4,3%.

### Patēriņa cenu indekss

% pret iepriekšējo periodu



2007. gada janvārī **ārējās tirdzniecības** preču apgrozījums faktiskajās cenās bija 821,1 milj. latu, kas ir par 34,6% vairāk nekā 2006. gada janvārī. Salīdzinot ar 2006. gada janvāri, eksports faktiskajās cenās palielinājās par 18,0%, sasniedzot 265,0 milj. latu, bet imports pieauga par 44,3% un bija 556,1 milj. latu.

Importa pārsvars par eksportu, 2007. gada janvārī, salīdzinot ar attiecīgo periodu pērn, ir pieaudzis par 130,3 milj. latu un bija 291,1 milj. latu.

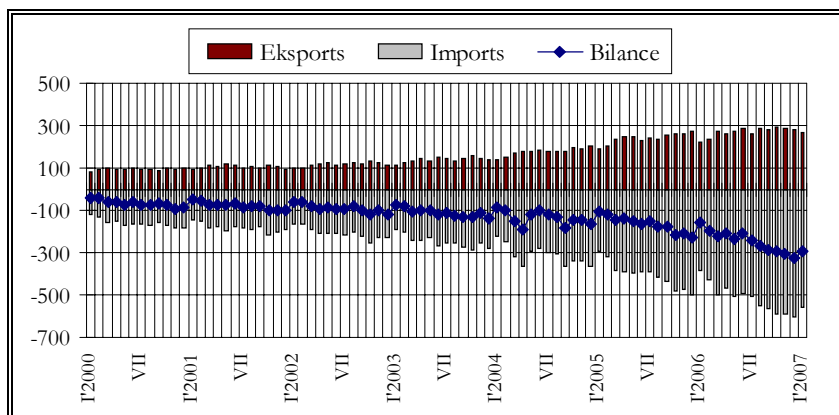
Eksports uz ES 2007. gada janvārī bija 205,5 milj. latu, kas ir par 21,4% vairāk nekā 2006. gada attiecīgajā periodā un ES īpatsvars kopējā eksporta struktūrā bija 77,6%. Eksports uz NVS, salīdzinot ar 2006. gada janvāri, pieauga par 26,1%, sasniedzot 34,9 milj. latu, bet tā īpatsvars eksporta struktūrā bija 13,2%.

Imports no ES 2007. gada janvārī bija 41,7 milj. latu, kas ir par 46,5% vairāk nekā 2006. gada attiecīgajā periodā, bet tā īpatsvars kopējā importā bija 74,9%. Imports no NVS janvārī bija 77,5 milj. latu – par 27,0% vairāk nekā iepriekšējā gada attiecīgajā laika posmā un tā īpatsvars kopējā importa struktūrā bija 13,9%.

Kopumā 2007. gada janvārī Latvijas galvenie eksporta partneri bija Lietuva – 14,6% no kopējā eksporta; Igaunija – 13,8%; Vācija – 10,4%; Krievija – 8,1% un Lielbritānija – 7,6%. Importā nozīmīgāko vietu ieņēma Lietuva – 13,8%; Vācija – 13,7%; Krievija – 9,0%; Igaunija – 7,7%; Polija – 6,9%.

### Ārējās tirdzniecības bilance

milj. Ls



Saskaņā ar Latvijas Bankas provizoriskajiem datiem, **maksājumu bilances** tekošā konta deficīts 2007. gada janvārī, salīdzinot ar pērnā gada janvāri, pieauga par 170,4 milj. latu un bija 273,8 milj. latu. Tekošā konta deficīta kāpumu galvenokārt noteica preču tirdzniecības negatīvā saldo palielinājums. Salīdzinot ar 2006. gada janvāri, preču tirdzniecības negatīvais saldo pieauga par 137,3 milj. latu un bija 281,1 milj. latu. Pakalpojumu pozitīvais saldo 2007. gada janvārī bija 18,2 milj. latu, kas ir par 19,7 milj. latu mazāk nekā 2006. gada attiecīgajā periodā. Ienākumu konta negatīvais saldo, salīdzinot ar 2006. gada janvāri, pieauga par 4,6 milj. latu un 2007. gada janvārī bija 19,4 milj. latu. Salīdzinot ar 2006. gada janvāri, kārtējo pārvedumu pozitīvais saldo samazinājās par 8,8 milj. latu un 2007. gada janvārī bija 8,5 milj. latu. Kapitāla un finanšu konta pozitīvais saldo 2007. gada janvārī bija 283,3 milj. latu, kas ir par 130,1 milj. latu vairāk, salīdzinot ar 2006. gada attiecīgo periodu. Tiešo investīciju neto ieplūde 2007. gada janvārī bija 65,6 milj. latu, kas ir par 19,4 milj. latu mazāk nekā 2006. gada janvārī. Portfeļinvestīciju saldo 2007. gada janvārī bija negatīvs un sastādīja 10,2 milj. latu, kas ir par 21,4 milj. latu mazāk nekā 2006. gada janvārī. Latvijas Bankas rezerves aktīvi 2007. gada janvārī pieauga par 20,3 milj. latu.

### Valsts konsolidētais budžets\*, milj. latu

	2007. gada janvāris	2007. gada februāris	2007. gada janvāris - februāris	2006. gada janvāris - februāris	% izmaiņas (janvāris - februāris) 2007/2006	% no plāna
<b>Ieņēmumi</b>	<b>361,1</b>	<b>291,8</b>	<b>653,0</b>	<b>469,3</b>	<b>39,1</b>	<b>15,5</b>
Pamatbudžeta nodokļu ieņēmumi	202,0	153,1	355,1	264,6	34,2	16,5
Citiem budžetiem sadalāmie nodokļi	0,0	0,0	0,0	0,0	-10,8	-
Pamatbudžeta nenodokļu ieņēmumi	15,0	13,8	28,8	19,2	49,6	10,1
Pašu ieņēmumi	10,7	11,2	21,9	18,3	19,8	16,5
Sociālās apdrošināšanas budžeta ieņēmumi	86,8	97,5	184,3	136,4	35,1	17,1
– <i>transferts no valsts pamatbudžeta</i>	-1,4	-1,4	-2,8	-2,0	37,7	16,7
Ziedojumi un dāvinājumi	0,3	0,2	0,5	0,5	-17,7	-
Ārvalstu finanšu palīdzība	47,8	17,5	65,3	32,1	103,2	11,2
<b>Izdevumi</b>	<b>230,7</b>	<b>312,1</b>	<b>542,8</b>	<b>420,2</b>	<b>29,2</b>	<b>12,3</b>
Pamatbudžets	170,4	239,2	409,6	291,2	40,6	11,7
– <i>transferts uz sociālās apdrošināšanas budžetu</i>	-1,4	-1,4	-2,8	-2,0	37,7	16,7
Sociālās apdrošināšanas budžets	61,4	74,0	135,5	130,1	4,1	14,8
Ziedojumi un dāvinājumi	0,2	0,3	0,5	0,9	-42,4	-
<b>Finansiālā bilance**</b>	<b>130,5</b>	<b>-20,3</b>	<b>110,2</b>	<b>49,1</b>	<b>-</b>	<b>-</b>

\* t.sk. pārskaitījumi pašvaldību budžetiem.

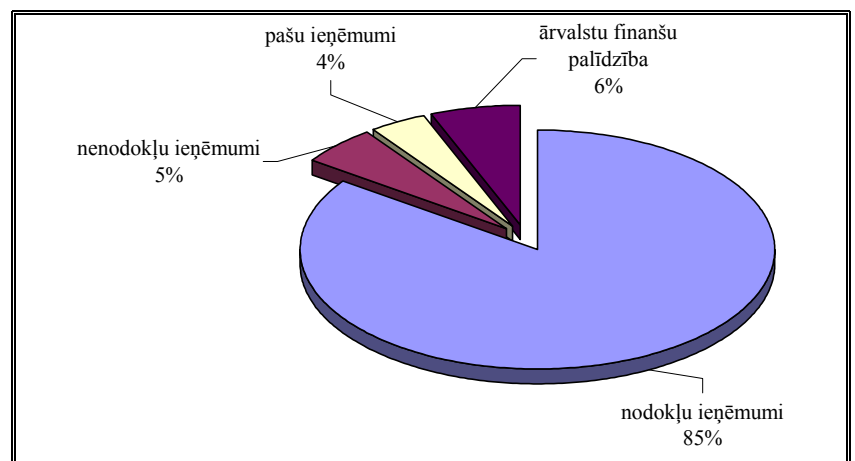
27,5      26,9      54,4      39,4      38,0

\*\* atbilstoši 2007. gada budžeta struktūrai, t.i., tiek izslēgta aizņēmumu atmaksa pamatbudžetam, kas no 2007. gada tiks atspoguļota finansēšanas daļā.

Saskaņā ar Valsts kases oficiālā mēneša pārskata (2007. gada janvāris - februāris) datiem **valsts konsolidētā budžeta** ieņēmumi (ieskaitot ziedojumus un dāvinājumus) 2007. gada februārī bija 291,8 milj. latu, kas ir par 69,3 milj. latu jeb 19,2% mazāk nekā 2007. gada janvārī. Valsts konsolidētā budžeta ieņēmumi 2007. gada pirmajos divos mēnešos bija 653,0 milj. latu, kas ir par 183,7 milj. latu jeb 39,1% vairāk nekā 2006. gada attiecīgajā periodā. Būtiskāko valsts konsolidētā budžeta ieņēmumu daļu veidoja nodokļu ieņēmumi. Salīdzinot ar 2006. gada pirmajiem diviem mēnešiem, būtiskākais pieaugums bija pievienotās vērtības nodokļa, sociālās apdrošināšanas iemaksu un uzņēmuma ienākuma nodokļa ieņēmumos. Valsts konsolidētā budžeta izdevumi (ieskaitot ziedojumus un dāvinājumus) 2007. gada februārī bija 312,1 milj. latu, kas ir par 81,5 milj. latu jeb 35,3% vairāk nekā 2007. gada janvārī. Valsts konsolidētā budžeta izdevumi 2007. gada pirmajos divos mēnešos bija 542,8 milj. latu, kas ir par 122,6 milj. latu jeb 29,2% vairāk nekā 2006. gada attiecīgajā periodā. 2007. gada februārī valsts konsolidētajā budžetā bija finansiālais deficīts 20,3 milj. latu apmērā.

**Valsts pamatbudžeta** ieņēmumi 2007. gada februārī bija 195,5 milj. latu, un salīdzinājumā ar 2007. gada janvāri samazinājās par 79,9 milj. latu jeb 29,0%. 2007. gada februārī nodokļu ieņēmumi bija par 48,9 milj. latu jeb 24,2% mazāk nekā 2007. gada janvārī, ko galvenokārt noteica akcīzes nodokļa ieņēmumu samazinājums par 50,3% un pievienotās vērtības nodokļa ieņēmumu samazinājums par 22,9%. Straujš nodokļu ieņēmumu palielinājums janvārī un samazinājums februārī saistīts ar nodokļu maksāšanas kārtību un ekonomiskās aktivitātes sezonālām svārstībām. Nenodokļu ieņēmumi 2007. gada februārī bija par 1,1 milj. latu jeb 7,4% mazāk nekā 2007. gada janvārī. 2007. gada februārī, salīdzinot ar 2007. gada janvāri, valsts pamatbudžeta maksas pakalpojumi un citi pašu ieņēmumi bija par 0,4 milj. latu jeb 4,0% vairāk, savukārt ārvalstu finanšu palīdzības ieņēmumi bija par 30,3 milj. latu jeb 63,4% mazāk.

**Valsts pamatbudžeta un speciālā budžeta ieņēmumu struktūra 2007. gada februārī**  
procenti



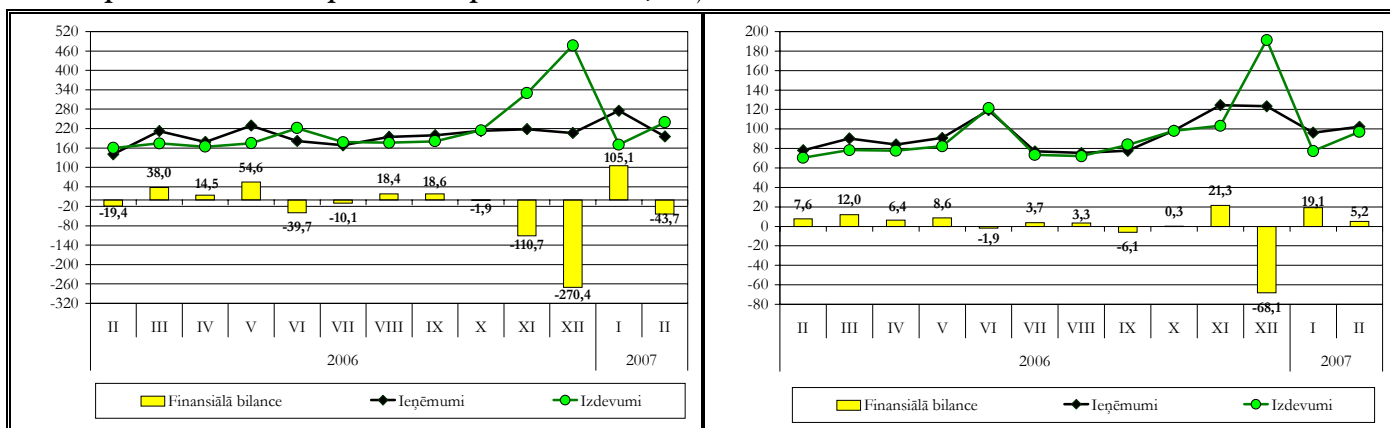
2007. gada februārī valsts pamatbudžeta izdevumi bija 239,2 milj. latu, kas ir par 68,9 milj. latu jeb 40,4% vairāk nekā 2007. gada janvārī. 2007. gada februārī valsts pamatbudžeta uzturēšanas izdevumi bija 227,3 milj. latu jeb 95,0% no kopējiem valsts pamatbudžeta izdevumiem un salīdzinājumā ar 2007. gada janvāri palielinājās par 66,7 milj. latu jeb 41,5%, ko galvenokārt noteica izdevumu palielinājums iemaksām ES budžetā par 28,3 milj. latu un subsīdijām un dotācijām komersantiem, izņemot lauksaimniecības ražošanu, par 17,2 milj. latu jeb 37,6%. 2007. gada februārī valsts pamatbudžeta kapitālie izdevumi bija 12,0 milj. latu, kas salīdzinājumā ar 2007. gada janvāri bija par 2,2 milj. latu jeb 22,2% vairāk. 2007. gada februārī valsts pamatbudžeta finansiālais deficīts bija 43,7 milj. latu.

**Sociālās apdrošināšanas budžeta** kopējie ieņēmumi 2007. gada februārī bija par 10,7 milj. latu jeb 12,3% vairāk nekā 2007. gada janvārī. Sociālās apdrošināšanas budžeta izdevumi 2007. gada februārī salīdzinājumā ar 2007. gada janvāri bija par 12,6 milj. latu jeb 20,5% vairāk. 2007. gada februārī sociālās apdrošināšanas budžetā izveidojās finansiālais pārpalikums 23,5 milj. latu apmērā.

**Pašvaldību pamatbudžeta** ieņēmumi, ieskaitot pašvaldību saņemtus maksājumus savstarpējo norēķinu kārtībā un saņemtus maksājumus no Pašvaldību finanšu izlīdzināšanas fonda, 2007. gada februārī salīdzinājumā ar 2007. gada janvāri palielinājās par 6,0 milj. latu jeb 6,2%. Salīdzinājumā ar 2007. gada janvāri pašvaldību pamatbudžeta nodokļu ieņēmumi bija par 5,8 milj. latu jeb 11,7% vairāk, ko galvenokārt noteica nekustamā īpašuma nodokļa ieņēmumu palielinājums par 4,0 milj. latu, jo, ņemot vērā maksāšanas kārtību, tika veikti

maksājumi par pirmo ceturksni. Pašvaldību pamatbudžeta nenodokļu ieņēmumi 2007. gada februārī bija par 0,6 milj. latu jeb 23,5% mazāk nekā 2007. gada janvārī, savukārt pašvaldību pamatbudžeta saņemtie maksājumi bija par 1,6 milj. latu jeb 4,4% vairāk. Pašvaldību pamatbudžeta maksas pakalpojumi un citi pašu ieņēmumi 2007. gada februārī bija par 0,9 milj. latu jeb 12,4% mazāk nekā 2007. gada janvārī.

**Valsts pamatbudžets un pašvaldību pamatbudžets, milj. latu**



Pašvaldību pamatbudžeta izdevumi 2007. gada februārī salīdzinājumā ar 2007. gada janvāri bija par 19,9 milj. latu jeb 25,7% vairāk, ko pamatā noteica izdevumu palielinājums atalgojumiem par 7,5 milj. latu jeb 27,9% un kapitālo izdevumu palielinājums par 3,6 milj. latu jeb 47,7%. 2007. gada februārī pašvaldību konsolidētajā budžetā (ieskaitot ziedojumus un dāvinājumus) izveidojās finansiālais pārpalikums 11,7 milj. latu apmērā.

**Pašvaldību budžets, milj. latu**

	2007. gada janvāris	2007. gada februāris	2007. gada janvāris - februāris	2006. gada janvāris - februāris	% izmaiņas (janvāris - februāris) 2007/2006
<b>Ieņēmumi</b>	<b>86,9</b>	<b>98,6</b>	<b>185,5</b>	<b>135,1</b>	<b>37,4</b>
Pamatbudžeta nodokļu ieņēmumi	49,7	55,5	105,2	78,4	34,2
Pamatbudžeta nenodokļu ieņēmumi	2,6	2,0	4,6	3,2	44,6
Pamatbudžeta saņemtie maksājumi	36,9	38,6	75,5	54,2	39,1
-savstarpējie maksājumi*	-13,8	-14,7	-28,5	-20,7	37,7
Pamatbudžeta pašu ieņēmumi	7,0	6,2	13,2	10,1	30,8
Speciālā budžeta ieņēmumi**	4,4	11,0	15,5	9,3	65,4
Ārvalstu finanšu palīdzība	0,0	0,0	0,0	0,5	-90,2
<b>Izdevumi</b>	<b>67,6</b>	<b>86,9</b>	<b>154,5</b>	<b>111,6</b>	<b>38,5</b>
Pamatbudžeta izdevumi	77,2	97,1	174,3	126,7	37,5
-savstarpējie maksājumi*	-13,8	-14,7	-28,5	-20,7	37,7
Speciālā budžeta izdevumi**	4,2	4,5	8,7	5,5	57,4
<b>Finansiālā bilance</b>	<b>19,3</b>	<b>11,7</b>	<b>31,0</b>	<b>23,5</b>	<b>-</b>

\* pašvaldību saņemtie maksājumi savstarpējo norēķinu kārtībā un saņemtie maksājumi no Pašvaldību finanšu izlīdzināšanas fonda, ko iemaksā citas pašvaldības.

\*\* ieskaitot ziedojumus un dāvinājumus; neieskaitot ieņēmumus no privatizācijas.

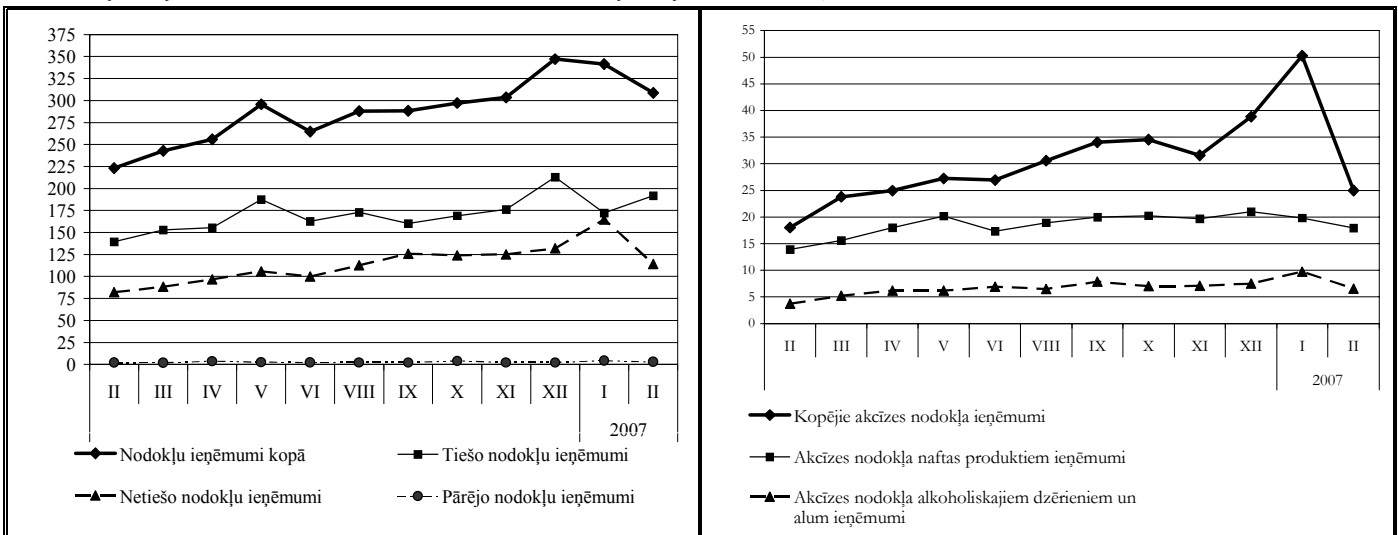
**Pievienotās vērtības nodokļa** ieņēmumi 2007. gada februārī bija 85,9 milj. latu, kas salīdzinājumā ar 2007. gada janvāri bija par 25,5 milj. latu jeb 22,9% mazāk. 2007. gada pirmajos divos mēnešos pievienotās vērtības nodokļa ieņēmumi bija 197,3 milj. latu, kas ir par 53,5 milj. latu jeb 37,2% vairāk salīdzinājumā ar 2006. gada atbilstošos periodu. 2007. gada februārī uz robežas iekasētā pievienotās vērtības nodokļa ieņēmumi bija par 0,4 milj. latu jeb 2,0% vairāk, savukārt iekšzemē neto iekasētā pievienotās vērtības nodokļa ieņēmumi bija par 25,8 milj. latu jeb 27,7% mazāk nekā 2007. gada janvārī. 2007. gada februārī pievienotās vērtības nodokļa atmaksām tika novirzīti 28,4 milj. latu, kas ir par 56,3 tūkst. latu jeb 0,2% vairāk nekā 2007. gada janvārī.

**Kopējie akcīzes nodokļa** ieņēmumi 2007. gada februārī bija 25,0 milj. latu, kas salīdzinājumā ar 2007. gada janvāri bija par 25,3 milj. latu jeb 50,3% mazāk. 2007. gada pirmajos divos mēnešos kopējie akcīzes nodokļa ieņēmumi palielinājās par 12,0 milj. latu jeb 19,0% salīdzinājumā ar 2006. gada atbilstošo periodu. Sākot ar 2007. gada 1. janvāri tika paaugstināta akcīzes nodokļa likme cigaretēm, līdz ar to 2006. gada decembrī tika



izlaists apgrozībā liels tabakas izstrādājumu apjoms. Kā rezultātā, ņemot vērā maksāšanas kārtību, akcīzes nodokļa tabakas izstrādājumiem ieņēmumi janvārī strauji palielinājās, bet februārī samazinājās. Akcīzes nodokļa tabakas izstrādājumiem ieņēmumi 2007. gada februārī bija 0,1 milj. latu, savukārt 2007. gada janvārī bija 20,2 milj. latu. Akcīzes nodokļa alkoholiskajiem dzērieniem ieņēmumi bija 6,0 milj. latu, kas salīdzinājumā ar 2007. gada janvāri ir par 3,1 milj. latu jeb 34,0% mazāk. Akcīzes nodokļa alum ieņēmumi 2007. gada februārī bija 0,6 milj. latu, kas ir par 0,1 milj. latu jeb 20,0% mazāk nekā 2007. gada janvārī. Akcīzes nodokļa naftas produktiem ieņēmumi 2007. gada februārī bija 17,9 milj. latu, kas ir par 1,9 milj. latu jeb 9,7% mazāk nekā 2007. gada janvārī. Akcīzes nodokļa bezalkoholiskajiem dzērieniem un kafijai ieņēmumi 2007. gada februārī tika iekasēti 0,4 milj. latu apmērā, kas ir par 96,2 tūkst. latu jeb 19,6% mazāk nekā 2007. gada janvārī.

### Nodokļu ieņēmumu struktūra un akcīzes nodokļa ieņēmumi, milj. latu



### Nodokļu ieņēmumi, milj. latu

	2007. gada janvāris	2007. gada februāris	2007. gada janvāris - februāris	2006. gada janvāris - februāris	% izmaiņas (janvāris - februāris) 2007/2006	% no plāna
Uzņēmumu ienākuma nodoklis	19,7	24,3	44,0	25,6	72,2	13,6
Pievienotās vērtības nodoklis	111,4	85,9	197,3	143,9	37,2	16,6
Akcīzes nodoklis	50,3	25,0	75,2	63,3	19,0	18,0
Vieglo automobiļu un motociklu nodoklis	1,2	1,2	2,4	1,4	70,6	14,5
Sociālās apdrošināšanas iemaksas*	89,6	99,7	189,3	139,3	35,9	16,5
Muitas nodoklis	2,1	2,1	4,1	1,6	153,3	20,0
Iedzīvotāju ienākuma nodoklis	61,5	62,4	123,9	92,3	34,3	16,5
Nekustamā īpašuma nodoklis	1,4	5,4	6,8	8,8	-22,4	10,0

\* ieskaitot valsts fondēto pensiju shēmas līdzekļus: 2007. gada februārī 4,1 milj. latu, 2007. gada janvārī 6,0 milj. latu.

### Valsts iekšējā aizņēmuma īstermiņa un vidējā termiņa vērtspapīri un obligācijas apgrozībā (perioda beigās)

	2007. g. februāra beigās	2007. g. janvāra beigās	2007. g. februāra beigās	2007. g. februāra beigās
	Pārdošanas vidējā gada diskonta likme, % (pēdējā izsolē)	Vērtspapīru īpatsvari, %		Summa apgrozībā, tūkst. latu
6 mēnešu	4,319	4,49	5,21	23 959,580
1 gada	4,161	11,16	8,36	38 487,091
3 gadu	4,110	0,00	0,00	0,00
5 gadu	5,196	36,84	40,41	185 913,830
10 gadu	4,728	47,51	46,02	211 746,079

Smilšu iela 1, Rīga, tālr.7095539, fakss 7095541,  
<http://www.fm.gov.lv>