

VALSTS BUDŽETA APSKATS

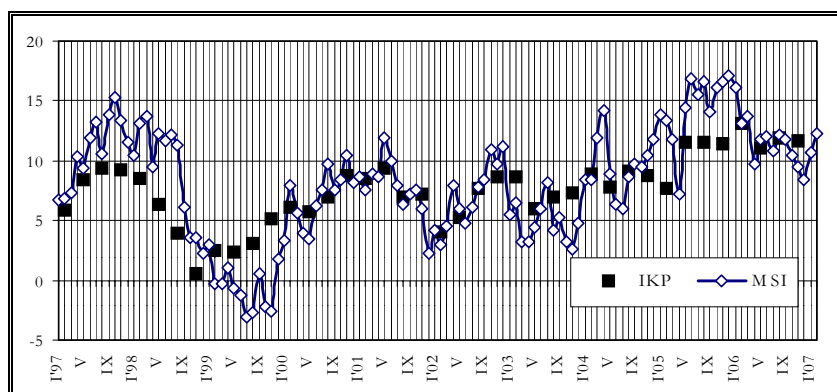
LR FINANŠU MINISTRIJA

Marts '07

Saskaņā ar Finanšu ministrijas novērtējumu, **Makroekonomisko rādītāju saliktais indekss (MSI)** š.g. martā, salīdzinot ar iepriekšējā gada attiecīgo mēnesi, salīdzināmās cenās pieauga par 11,8%. Lielāko ieguldījumu indeksa pieaugumā deva mazumtirdzniecības un ārējās tirdzniecības apgrozījuma pieaugums. Indeksu palielināja arī ostās pārkrauto kravu apjoma pieaugums, salīdzinot ar iepriekšējā gada martu.

Makroekonomisko rādītāju saliktais indekss, (MSI)

% pret iepriekšējā gada atbilstošo periodu



Makroekonomiskie rādītāji

		2006. gada	2006. gada	2007		
		III cet.	IV cet.	Februāris	Marts	Marts ²
Rūpniecības produkcijas fiziskā apjoma indekss	% ¹	1,4	-1,8	2,7	*	*
Patēriņa cenu indekss	% ¹	1,0	1,8	0,5	1,4	8,5
Ražotāju cenu indekss	% ¹	2,9	3,8	1,3	1,5	16,0
Skaidrā nauda apgrozībā (bez atlikumiem banku kasēs)	milj. Ls	892,5	969,3	935,7	933,6	20,3
LB neto ārējie aktīvi	milj. Ls	2 218,3	2 414,4	2507,8	2 455,8	57,5
Vidējās īstermiņa kredītu likmes (latos)	%	7,8	7,6	7,8	8,5	-
Bezdarba līmenis (perioda beigās)	%	6,9	6,6	6,5	6,3	-
Preču eksports	milj. Ls	841,7	878,5	265,0	277,5	*
Preču imports	milj. Ls	1 650,3	1 825,2	556,1	556,3	*

Datu avots: CSP un LB.

¹ pieaugums pret iepriekšējo periodu, %

² pieaugums pret iepriekšējā gada atbilstošo periodu, %

* dati vēl nav pieejami

Š.g. martā **ostās pārkrauto kravu apjoms** bija 5,8 milj. t, kas ir par 15,3% jeb 768,3 tūkst. t vairāk nekā 2006. gada attiecīgajā mēnesī.

Oficiāli reģistrētais **bezdarba līmenis**, š.g. martā, salīdzinot ar iepriekšējo mēnesi, samazinājās par 0,2 procentpunktiem un bija 6,3% no ekonomiski aktīvajiem iedzīvotājiem. Salīdzinot ar pagājušā gada martu, bezdarba līmenis samazinājās par 1,1 procentpunktu. Reģistrēto bezdarbnieku skaits š.g. martā bija 67,2 tūkst. cilvēku, kas ir par 1,9 tūkst. mazāk nekā iepriekšējā mēnesī un par 11,6 tūkst. mazāk nekā 2006. gada martā. Augstākais bezdarba līmenis š.g. martā tika reģistrēts Ludzas rajonā – 22,9% (2006. gada martā – 27,3%), Rēzeknes rajonā – 21,8% (25,0%) un Krāslavas rajonā – 18,2% (21,0%). Zemākais bezdarba līmenis bija Rīgā – 3,6% (4,1%), Rīgas rajonā – 4,7% (5,3%) un Ogres rajonā – 5,0% (4,8%).

Patēriņa cenu indekss (PCI) 2007. gada martā, salīdzinot ar februāri, pieauga par 1,4%. Precēm cenas pieauga par 1,6%, bet pakalpojumiem par 0,9%.

Martā lielākā ietekme uz patēriņa cenu kāpumu bija cenu kāpumam apģērbam un apaviem, degvielai, pārtikas precēm, kā arī ēdināšanas pakalpojumiem.

Beidzoties izpārdošanas kampaņām, kā arī sakarā ar jaunās pavasara sezonas apģērbu un apavu ienākšanu tirgū, cenas apģērbiem palielinājās – par 6,5%, bet apaviem – par 6,8%.

Pārtikas grupā visvairāk cenas pieauga gaļai un gaļas izstrādājumiem – par 2,1%, pienam un piena produktiem – par 2,1%, maizei – par 1,2% un graudaugu izstrādājumiem – par 3,2%. Cenas pieauga arī augu eļļai un taukiem – par 1,4%, saldumiem – par 2,0%, bezalkoholiskajiem dzērieniem – par 1,4%, kā arī augļiem – par 1,2%. Alkoholiskajiem dzērieniem cenas pieauga – par 1,5%.

Pēc cenu krituma februārī, degvielas cenas martā palielinājās – par 4,5%. Dārgākas kļuva lietotās automašīnas un auto rezerves daļas, maksa par autovadītāju kursiem, kā arī aviobiļetes. Cenas pieauga arī mēbelēm un mājokļa iekārtai.

Martā turpināja pieaugt cenas pakalpojumiem. Mājokļa uzturēšanas un remonta cenas pieauga – par 1,5%, atkritumu savākšana – par 0,7%, mājas aprūpes pakalpojumi – par 4,5%, medicīnas pakalpojumi – par 0,9%, atpūtas un kultūras pakalpojumi – par 1,9% un tūrisma pakalpojumi – par 0,9%. Cenas pieauga arī ēdināšanai – par 1,3% un personīgās aprūpes pakalpojumiem – par 0,7%.

Martā lētāki kļuva atsevišķi dārzeņi. Neliels cenu kritums bija vērojams zivīm, zivju produktiem un olām. Cenas samazinājās telefona aparātiem – par 2,0%, foto iekārtām – par 1,8% un datu apstrādes iekārtām – par 0,9%. Akciju ietekmē lētākas kļuva galvenās sadzīves ierīces – par 0,6%. Lētāk maksāja kompensējamie medikamenti.

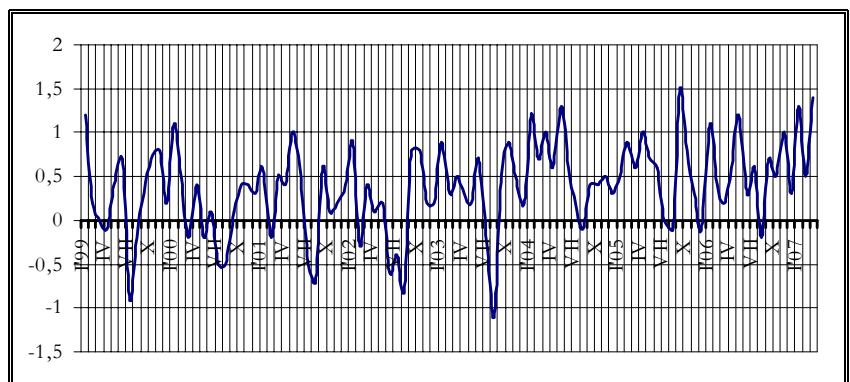
Salīdzinot ar iepriekšējā gada martu, šā gada martā patēriņa cenas pieauga par 8,5%, tai skaitā precēm – par 7,3%, pakalpojumiem – par 11,8%.

Patēriņa cenas **Igaunijā** 2007. gada martā, salīdzinot ar iepriekšējo mēnesi, pieauga par 1,0%. Salīdzinot ar 2006. gada martu, patēriņa cenas Igaunijā pieauga par 5,7%.

2007. gada martā **Lietuvā**, salīdzinot ar š.g. februāri, patēriņa cenas pieauga par 0,6%. Gada inflācija, salīdzinot 2007. gada martu pret 2006. gada martu, bija 4,0%.

Patēriņa cenu indekss

% pret iepriekšējo periodu



2007. gada februārī **ārējās tirdzniecības** preču apgrozījums faktiskajās cenās bija 833,8 milj. latu, kas ir par 25,8% vairāk nekā 2006. gada februārī.

Salīdzinot ar 2006. gada februāri, eksports faktiskajās cenās palielinājās par 19,3%, sasniedzot 277,5 milj. latu, bet imports pieauga par 29,4% un bija 556,3 milj. latu.

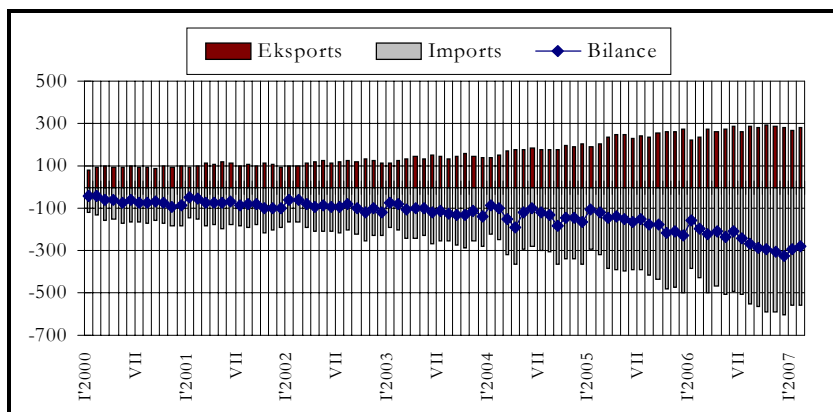
Importa pārsvars par eksportu, 2007. gada februārī, salīdzinot ar attiecīgo periodu pērn, ir pieaudzis par 81,4 milj. latu un bija 278,8 milj. latu.

Eksports uz ES 2007. gada februārī bija 209,5 milj. latu, kas ir par 17,4% vairāk nekā 2006. gada attiecīgajā periodā un ES īpatsvars kopējā eksporta struktūrā bija 75,5%. Eksports uz NVS, salīdzinot ar 2006. gada februāri, pieauga par 35,7%, sasniedzot 40,2 milj. latu, bet tā īpatsvars eksporta struktūrā bija 14,5%.

Imports no ES 2007. gada februārī bija 41,6 milj. latu, kas ir par 31,5% vairāk nekā 2006. gada attiecīgajā periodā, bet tā īpatsvars kopējā importā bija 74,9%. Imports no NVS februārī bija 82,7 milj. latu – par 15,6% vairāk nekā iepriekšējā gada attiecīgajā laika posmā un tā īpatsvars kopējā importa struktūrā bija 14,9%.

Kopumā 2007. gada februārī Latvijas galvenie eksporta partneri bija Lietuva – 14,9% no kopējā eksporta; Igaunija – 12,9%; Krievija – 9,1%; Vācija – 8,1% un Lielbritānija – 7,9%. Importā nozīmīgāko vietu ieņēma Vācija – 17,0%; Lietuva – 11,6%; Krievija – 10,6%; Igaunija – 7,7%; Polija – 6,7%.

Ārējās tirdzniecības bilance milj. latu



Saskaņā ar Latvijas Bankas provizoriskajiem datiem, **maksājumu bilances** tekošā konta deficīts 2007. gada februārī, salīdzinot ar pērnā gada februāri, pieauga par 67,3 milj. latu un bija 202,7 milj. latu. Salīdzinot ar 2006. gada februāri, preču tirdzniecības negatīvais saldo pieauga par 27,2 milj. latu un bija 201,8 milj. latu. Pakalpojumu pozitīvais saldo 2007. gada februārī bija 26,6 milj. latu, kas ir par 9,9 milj. latu mazāk nekā 2006. gada attiecīgajā periodā. Ienākumu konta negatīvais saldo, salīdzinot ar 2006. gada februāri, samazinājās par 2,2 milj. latu un 2007. gada februārī bija 11,0 milj. latu. Salīdzinot ar 2006. gada februāri, kārtējo pārvedumu pozitīvais saldo samazinājās par 32,3 milj. latu un 2007. gada februārī bija negatīvs, sastādot 16,4 milj. latu. Kapitāla un finanšu konta pozitīvais saldo 2007. gada februārī bija 208,1 milj. latu, kas ir par 86,3 milj. latu vairāk, salīdzinot ar 2006. gada attiecīgo periodu. Tiešo investīciju neto ieplūde 2007. gada februārī bija 75,1 milj. latu, kas ir par 17,9 milj. latu vairāk nekā 2006. gada februārī. Portfeļinvestīciju saldo 2007. gada februārī bija negatīvs un sastādīja 5,2 milj. latu, kas ir par 21,2 milj. latu mazāk nekā 2006. gada februārī. Latvijas Bankas rezerves aktīvi 2007. gada februārī pieauga par 72,4 milj. latu.

Valsts konsolidētais budžets*, milj. latu

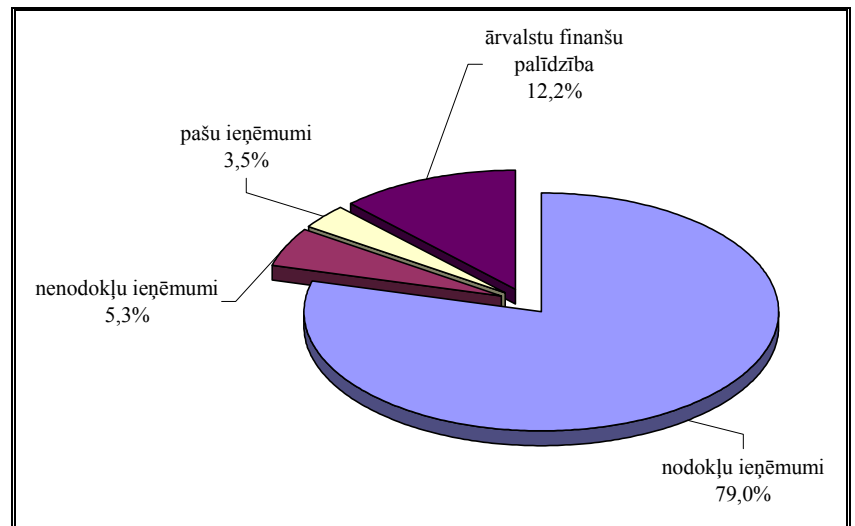
	2007.gada februāris	2007.gada marts	2007.gada janvāris- marts	2006.gada janvāris- marts	% izmaiņas 07/06	% no plāna
Ieņēmumi	291,8	316,7	969,7	754,8	28,5	23,0
Pamatbudžeta nodokļu ieņēmumi	153,1	151,1	506,2	382,2	32,4	23,5
Citiem budžetiem sadalāmie nodokļi	0,0	0,0	0,0	0,0	-	-
Pamatbudžeta nenodokļu ieņēmumi	13,8	14,7	43,5	31,6	37,8	15,3
Pašu ieņēmumi	11,2	11,1	33,0	28,0	17,6	24,9
Sociālās apdrošināšanas budžeta ieņēmumi	97,5	102,4	286,7	210,7	36,0	26,5
– <i>transferts no valsts pamatbudžeta</i>	-1,4	-1,4	-4,1	-3,3	25,4	25,0
Ziedojumi un dāvinājumi	0,2	0,0	0,5	0,8	-35,4	-
Ārvalstu finanšu palīdzība	17,5	38,7	104,0	104,8	-0,8	17,9
Izdevumi*	312,1	329,5	872,3	655,3	33,1	19,8
Pamatbudžets	239,2	246,0	655,5	465,6	40,8	18,7
– <i>transferts uz sociālās apdrošināšanas budžetu</i>	-1,4	-1,4	-4,1	-3,3	25,4	25,0
Sociālās apdrošināšanas budžets	74,0	84,7	220,2	191,7	14,8	24,1
Ziedojumi un dāvinājumi	0,3	0,2	0,7	1,2	-44,0	-
Finansiālā bilance	-20,3	-12,8	97,4	99,5	-	-

*t.sk. pārskaitījumi pašvaldību budžetiem

** atbilstoši 2007. gada budžeta struktūrai, t.i., tiek izslēgta aizņēmumu atmaksa pamatbudžetam, kas no 2007. gada tiks atspoguļota finansēšanas daļā.

Saskaņā ar Valsts kases oficiālā mēneša pārskata (2007. gada janvāris - marts) datiem **valsts konsolidētā budžeta** ieņēmumi (ieskaitot ziedojumus un dāvinājumus) 2007. gada martā bija 316,7 milj. latu, kas ir par 24,8 milj. latu jeb 8,5% vairāk nekā 2007. gada februārī. Valsts konsolidētā budžeta ieņēmumi 2007. gada pirmajos trijos mēnešos bija 969,7 milj. latu, kas ir par 214,8 milj. latu jeb 28,5% vairāk nekā 2006. gada attiecīgajā periodā. Būtiskāko valsts konsolidētā budžeta ieņēmumu daļu veidoja nodokļu ieņēmumi. Salīdzinot ar 2006. gada pirmajiem trīs mēnešiem, būtiskākais pieaugums bija pievienotās vērtības nodokļa, sociālās apdrošināšanas iemaksu un akcīzes nodokļa ieņēmumos. Valsts konsolidētā budžeta izdevumi (ieskaitot ziedojumus un dāvinājumus) 2007. gada martā bija 329,5 milj. latu, kas ir par 17,4 milj. latu jeb 5,6% vairāk nekā 2007. gada februārī. Valsts konsolidētā budžeta izdevumi 2007. gada pirmajos trijos mēnešos bija 872,3 milj. latu, kas ir par 217,0 milj. latu jeb 33,1% vairāk nekā 2006. gada attiecīgajā periodā. 2007. gada martā valsts konsolidētajā budžetā bija finansiālais deficīts 12,8 milj. latu apmērā.

Valsts pamatbudžeta un speciālā budžeta ieņēmumu struktūra 2007. gada martā
procenti



Valsts pamatbudžeta ieņēmumi 2007. gada martā bija 215,6 milj. latu, un salīdzinājumā ar 2007. gada februāri palielinājās par 20,1 milj. latu jeb 10,3%. 2007. gada martā nodokļu ieņēmumi bija 151,1 milj. latu, kas ir par 1,9 milj. latu jeb 1,3% mazāk nekā 2007. gada februārī, ko galvenokārt noteica pievienotās vērtības nodokļa ieņēmumu samazinājums par 7,3% un uzņēmuma ienākuma nodokļa ieņēmumu samazinājums par 3,0%. Nenodokļu ieņēmumi 2007. gada martā bija 14,7 milj. latu, kas ir par 0,9 milj. latu jeb 6,3% vairāk nekā 2007. gada februārī. 2007. gada martā, salīdzinot ar 2007. gada februāri, valsts pamatbudžeta maksas pakalpojumi un citi pašu ieņēmumi bija par 0,1 milj. latu jeb 0,5% mazāk, savukārt ārvalstu finanšu palīdzības ieņēmumi bija par 21,2 milj. latu vairāk.

2007. gada martā valsts pamatbudžeta izdevumi bija 246,0 milj. latu, kas ir par 6,7 milj. latu jeb 2,8% vairāk nekā 2007. gada februārī. 2007. gada martā valsts pamatbudžeta uzturēšanas izdevumi bija 228,9 milj. latu jeb 93,1% no kopējiem valsts pamatbudžeta izdevumiem un salīdzinājumā ar 2007. gada februāri palielinājās par 1,6 milj. latu jeb 0,7%, ko galvenokārt noteica izdevumu palielinājums subsīdijām un dotācijām komersantiem, izņemot lauksaimniecības ražošanu. 2007. gada martā valsts pamatbudžeta kapitālie izdevumi bija 17,1 milj. latu, kas salīdzinājumā ar 2007. gada februāri bija par 5,1 milj. latu jeb 42,7% vairāk. 2007. gada martā valsts pamatbudžeta finansiālais deficīts bija 30,3 milj. latu.

Sociālās apdrošināšanas budžeta kopējie ieņēmumi 2007. gada martā bija 102,4 milj. latu, kas ir par 4,9 milj. latu jeb 5,0% vairāk nekā 2007. gada februārī. Sociālās apdrošināšanas budžeta izdevumi 2007. gada martā salīdzinājumā ar 2007. gada februāri bija par 10,7 milj. latu jeb 14,5% vairāk. 2007. gada martā sociālās apdrošināšanas budžetā izveidojās finansiālais pārpalikums 17,6 milj. latu apmērā.

Pašvaldību pamatbudžeta ieņēmumi, ieskaitot pašvaldību saņemtos maksājumus savstarpējo norēķinu kārtībā un saņemtos maksājumus no Pašvaldību finanšu izlīdzināšanas fonda, 2007. gada martā salīdzinājumā ar 2007. gada februāri palielinājās par 14,3 milj. latu jeb 14,0%. Salīdzinājumā ar 2007. gada februāri pašvaldību pamatbudžeta nodokļu ieņēmumi bija par 8,9 milj. latu jeb 16,1% vairāk, ko galvenokārt noteica nekustamā īpašuma nodokļa ieņēmumu palielinājums par 5,6 milj. latu, jo, ņemot vērā maksāšanas kārtību, tika veikti maksājumi par pirmo ceturksni. Pašvaldību pamatbudžeta nenodokļu ieņēmumi 2007. gada martā bija par

2,6 milj. latu vairāk nekā 2007. gada februārī un pašvaldību pamatbudžeta saņemtie maksājumi bija par 1,0 milj. latu jeb 2,5% vairāk. Pašvaldību pamatbudžeta maksas pakalpojumi un citi pašu ieņēmumi 2007. gada martā bija par 1,8 milj. latu jeb 28,6% vairāk nekā 2007. gada februārī.

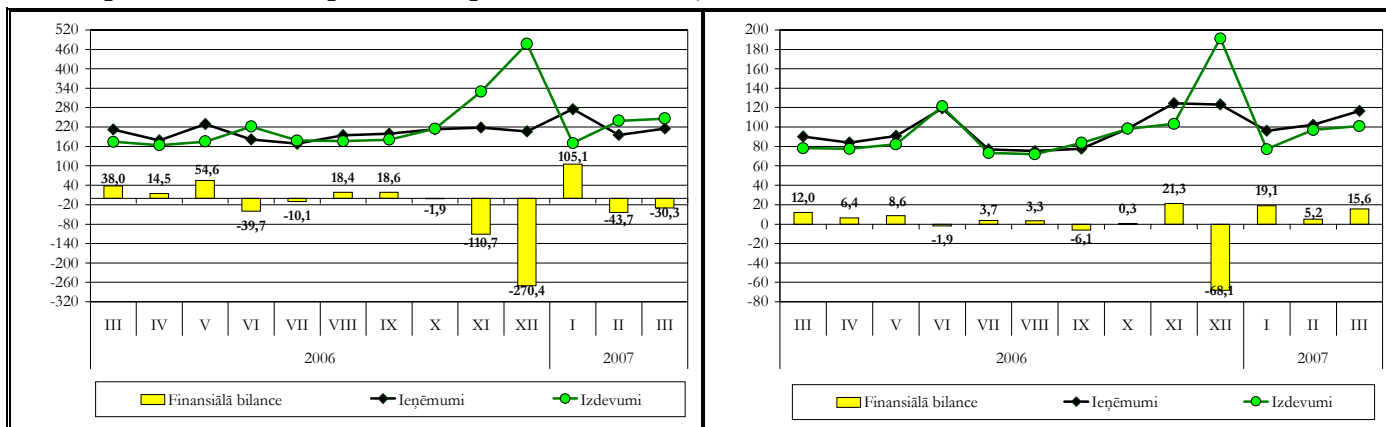
Pašvaldību budžets, milj. latu

	2007. gada februāris	2007.gada marts	2007.gada janvāris-marts	2007.gada janvāris-marts	% izmaiņas (janvāris - marts) 2007/2006
Ieņēmumi	98,6	113,0	298,5	218,7	36,5
Pamatbudžeta nodokļu ieņēmumi	55,5	64,4	169,6	126,9	33,7
Pamatbudžeta nenodokļu ieņēmumi	2,0	4,7	9,3	5,3	75,3
Pamatbudžeta saņemtie maksājumi	38,6	39,5	115,0	87,6	31,3
-savstarpējie maksājumi*	-14,7	-15,1	-43,6	-32,0	36,2
Pamatbudžeta pašu ieņēmumi	6,2	7,9	21,1	16,2	30,1
Speciālā budžeta ieņēmumi**	11,0	11,5	27,0	14,0	92,7
Ārvalstu finanšu palīdzība	0,0	0,0	0,1	0,6	-87,1
Izdevumi	86,9	90,9	245,4	182,9	34,2
Pamatbudžeta izdevumi	97,1	101,0	275,3	205,0	34,3
-savstarpējie maksājumi*	-14,7	-15,1	-43,6	-32,0	36,2
Speciālā budžeta izdevumi**	4,5	5,1	13,7	9,9	39,0
Finansiālā bilance	11,7	22,1	53,1	35,8	-

* pašvaldību saņemtie maksājumi savstarpējo norēķinu kārtībā un saņemtie maksājumi no Pašvaldību finanšu izlīdzināšanas fonda, ko iemaksā citas pašvaldības.

** ieskaitot ziedojumus un dāvinājumus; neieskaitot ieņēmumus no privatizācijas.

Valsts pamatbudžets un pašvaldību pamatbudžets, milj. latu



Pašvaldību pamatbudžeta izdevumi 2007. gada martā salīdzinājumā ar 2007. gada februāri bija par 3,9 milj. latu jeb 4,0% vairāk, ko pamatā noteica izdevumu palielinājums precēm un pakalpojumiem par 3,7 milj. latu jeb 20,1%, kā arī atalgojumiem par 1,4 milj. latu jeb 4,1%. 2007. gada martā pašvaldību konsolidētajā budžetā (ieskaitot ziedojumus un dāvinājumus) izveidojās finansiālais pārpalikums 22,1 milj. latu apmērā.

Galvenie nodokļu ieņēmumi, milj. latu

	2007. gada februāris	2007. gada marts	2007. gada janvāris - marts	2006. gada janvāris - marts	% izmaiņas (janvāris - marts) 2007/2006	% no plāna
Uzņēmumu ienākuma nodoklis	24,3	23,6	67,6	41,0	64,7	20,8
Pievienotās vērtības nodoklis	85,9	79,6	277,0	205,4	34,8	23,3
Akcīzes nodoklis	25,0	27,5	102,7	87,0	18,0	24,6
Vieglo automobiļu un motociklu nodoklis	1,2	1,5	3,9	2,4	61,8	23,6
Sociālās apdrošināšanas iemaksas*	99,7	106,1	295,4	215,9	36,8	25,7
Muitas nodoklis	2,1	2,5	6,6	4,9	36,6	32,0
Iedzīvotāju ienākuma nodoklis	62,4	66,9	190,8	142,0	34,3	25,4
Nekustamā īpašuma nodoklis	5,4	11,0	17,8	19,8	-9,8	26,1

* ieskaitot valsts fondēto pensiju shēmas līdzekļus: 2007.gada martā 5,9 milj. latu, 2007. gada februārī 4,1 milj. latu.

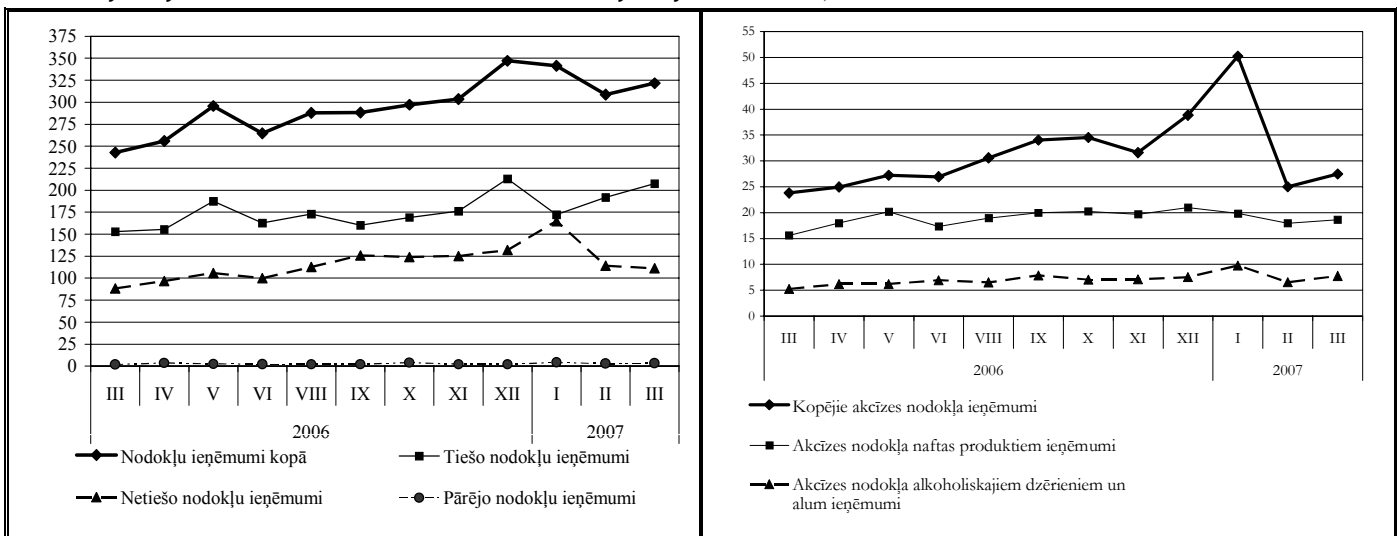
Kopējie nodokļu ieņēmumi 2007. gada martā bija 321,7 milj. latu, kas salīdzinājumā ar 2007. gada februāri bija par 13,0 milj. latu jeb 4,2% vairāk. 2007. gada pirmajos trijos mēnešos kopējie nodokļu ieņēmumi bija

971,8 milj. latu, kas ir par 246,2 milj. latu jeb 33,9% vairāk salīdzinājumā ar 2006. gada atbilstošos periodu. Būtiskākais pieaugums bija uzņēmumu ienākuma nodokļa, pievienotās vērtības nodokļa, sociālās apdrošināšanas iemaksu un iedzīvotāju ienākuma nodokļa ieņēmumos.

Pievienotās vērtības nodokļa ieņēmumi 2007. gada martā bija 79,6 milj. latu, kas salīdzinājumā ar 2007. gada februāri bija par 6,3 milj. latu jeb 7,3% mazāk. 2007. gada pirmajos trijos mēnešos pievienotās vērtības nodokļa ieņēmumi bija 277,0 milj. latu, kas ir par 71,5 milj. latu jeb 34,8% vairāk salīdzinājumā ar 2006. gada atbilstošos periodu. 2007. gada martā uz robežas iekasētā pievienotās vērtības nodokļa ieņēmumi bija par 3,1 milj. latu jeb 16,8% vairāk, savukārt iekšzemē neto iekasētā pievienotās vērtības nodokļa ieņēmumi bija par 9,4 milj. latu jeb 14,0% mazāk nekā 2007. gada februārī. 2007. gada martā pievienotās vērtības nodokļa atmaksām tika novirzīti 33,5 milj. latu, kas ir par 5,0 milj. latu jeb 17,6% vairāk nekā 2007. gada februārī.

Kopējie akcīzes nodokļa ieņēmumi 2007. gada martā bija 27,5 milj. latu, kas salīdzinājumā ar 2007. gada februāri bija par 2,5 milj. latu jeb 10,0% vairāk. 2007. gada pirmajos trijos mēnešos kopējie akcīzes nodokļa ieņēmumi palielinājās par 15,7 milj. latu jeb 18,0% salīdzinājumā ar 2006. gada atbilstošo periodu. Akcīzes nodokļa tabakas izstrādājumiem ieņēmumi 2007. gada martā bija 0,7 milj. latu, kas ir par 0,6 milj. latu vairāk nekā 2007. gada februārī. Akcīzes nodokļa alkoholiskajiem dzērieniem ieņēmumi bija 7,2 milj. latu, kas salīdzinājumā ar 2007. gada februāri ir par 1,3 milj. latu jeb 21,0% vairāk. Akcīzes nodokļa alum ieņēmumi 2007. gada martā bija 0,5 milj. latu, kas ir par 59,7 tūkst. latu jeb 10,2% mazāk nekā 2007. gada februārī. Akcīzes nodokļa naftas produktiem ieņēmumi 2007. gada martā bija 18,6 milj. latu, kas ir par 0,7 milj. latu jeb 4,1% vairāk nekā 2007. gada februārī. Akcīzes nodokļa bezalkoholiskajiem dzērieniem un kafijai ieņēmumi 2007. gada martā tika iekasēti 0,4 milj. latu apmērā, kas ir par 2,7 tūkst. latu jeb 0,7% vairāk nekā 2007. gada februārī.

Nodokļu ieņēmumu struktūra un akcīzes nodokļa ieņēmumi, milj. latu



Valsts iekšējā aizņēmuma īstermiņa un vidējā termiņa vērtspapīri un obligācijas apgrozībā (perioda beigās)

	2007. g. marta beigās	2007. g. februāra beigās	2007. g. marta beigās	2007. g. marta beigās
	Pārdošanas vidējā gada diskonta likme, % (pēdējā izsolē)	Vērtspapīru īpatsvari, %		Summa apgrozībā, tūkst. latu
6 mēnešu	4,319	5,21	5,45	25 480,988
1 gada	4,896	8,36	9,49	44 402,227
2 gadu	5,959	0,00	0,03	144,778
5 gadu	5,196	40,41	39,75	185 913,830
10 gadu	4,728	46,02	45,28	211 746,079

Smilšu iela 1, Rīga, tālr. 7095539, fakss 7095541,
<http://www.fm.gov.lv>