

VALSTS BUDŽETA APSKATS

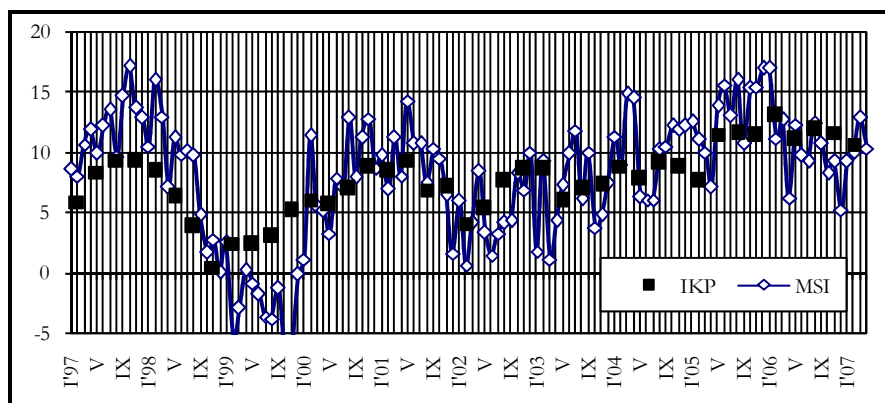
LR FINANŠU MINISTRIJA

Aprīlis '07

Saskaņā ar Finanšu ministrijas novērtējumu, **Makroekonomisko rādītāju saliktais indekss (MSI)** š.g. aprīlī, salīdzinot ar iepriekšējā gada attiecīgo mēnesi, salīdzināmās cenās pieauga par 10,4%. Lielāko ieguldījumu indeksa pieaugumā deva mazumtirdzniecības apgrozījuma un iedzīvotāju ienākumu kāpums, kā arī ostu darbības pozitīvie rezultāti. Indeksu samazinoša ietekme bija zemākiem kravu pārvadājumu apjomiem pa dzelzceļu, salīdzinot ar 2006.gada aprīli.

Makroekonomisko rādītāju saliktais indekss, (MSI)

% pret iepriekšējā gada atbilstošo periodu



Makroekonomiskie rādītāji

		2006. gada	2007. gada	2007		
		I cet.	I cet.	Marts	Aprīlis	Aprīlis ²
Rūpniecības produkcijas fiziskā apjoma indekss	% ¹	2,0	0,5	0,1	*	*
Patēriņa cenu indekss	% ¹	1,4	2,7	1,4	0,9	8,9
Ražotāju cenu indekss	% ¹	3,6	6,2	1,5	1,8	17,8
Skaidrā nauda apgrozībā (bez atlikumiem banku kasēs)	milj. Ls	775,9	933,6	933,6	940,6	21,2
LB neto ārējie aktīvi	milj. Ls	1 559,2	2 455,8	2 455,8	2 409,6	54,5
Vidējās īstermiņa kredītu likmes (latos)	%	6,7	7,7	8,5	11,1	-
Bezdarba līmenis (perioda beigās)	%	7,5	6,4	6,3	6,1	-
Preču eksports	milj. Ls	730,1	882,1	339,3	*	*
Preču imports	milj. Ls	1 318,9	1 756,3	644,5	*	*

Datu avots: CSP un LB.

¹ pieaugums pret iepriekšējo periodu, %

² pieaugums pret iepriekšējā gada atbilstošo periodu, %

* dati vēl nav pieejami

Š.g. aprīlī Latvijas **ostās pārkrauto kravu apjoms** bija 5,2 milj. t, kas ir par 0,9% vairāk nekā 2006. gada attiecīgajā mēnesī. Kopumā š.g. pirmajos četros mēnešos, salīdzinot ar pērnā gada attiecīgo laika posmu, pārkrauto kravu apjoms palielinājies par 2,5% un bija 20,1 milj. t.

Oficiāli reģistrētā **bezdarba līmenis** š.g. aprīlī, salīdzinot ar iepriekšējo mēnesi, saruka par 0,2 procentpunktiem un bija 6,1% no ekonomiski aktīvajiem iedzīvotājiem. Reģistrēto bezdarbnieku skaits bija 65,1 tūkst. cilvēku, kas ir par 2,0 tūkst. cilvēku mazāk nekā iepriekšējā mēnesī. Salīdzinot ar pagājušā gada aprīli, reģistrētā bezdarba līmenis samazinājās par 1,2 procentpunktiem, bet reģistrēto bezdarbnieku skaits – par 12,0 tūkst. cilvēku. Visaugstākais bezdarba līmenis 2007. gada aprīlī bija Ludzas rajonā – 21,3% (27,0% 2006. gada aprīlī); Rēzeknes rajonā – 20,0% (25,8%); Krāslavas rajonā – 16,9% (21,1%); Balvu rajonā – 17,3% (20,1%) un Preiļu rajonā – 12,8% (20,1%). Savukārt zemākais bezdarba līmenis tika reģistrēts Rīgā – 3,5% (4,0%); Tukuma rajonā – 4,5% (5,1%); un Rīgas rajonā – 4,7% (4,9%).

Patēriņa cenu indekss (PCI) 2007. gada aprīlī, salīdzinot ar martu, palielinājās par 0,9%. Precēm un pakalpojumiem cenas pieauga par 0,9%.

Aprīlī lielākā ietekme uz patēriņa cenu izmaiņām bija cenu kāpumam dārzeniem, degvielai un ēdināšanas pakalpojumiem, kā arī ūdens piegādei un citiem ar mājokli saistītiem pakalpojumiem.

Cenas dārzeniem palielinājās vidēji – par 12,3%, bet augļiem – par 3,6%.

Maizei un graudaugu izstrādājumiem cenas pieauga – par 1,3%, zivīm un zivju izstrādājumiem – par 1,2%, pienam un piena produktiem – par 0,8%.

Dārgākas kļuva olas – par 1,8%, augu eļļa un tauki – par 0,9%. Alkoholiskajiem dzērieniem cenas pieauga – par 0,5%. Cenas ēdināšanas iestādēs aprīlī pieauga – par 2,3%, īpaši kafejnīcās un restorānos.

Aprīlī degvielas cenas pieauga – par 3,7%. Palielinājās arī maksa par automašīnu remontu un uzturēšanu – par 2,6% un autovadītāju kursiem – par 2,2%.

Ūdens piegāde sadārdzinājās – par 1,2%, kanalizācijas pakalpojumi – par 1,4%. Dārgāka kļuva maksa par dzīvojamo māju uzturēšanu un apsaimniekošanu.

Cenas pieauga mājsaimniecības pakalpojumiem – par 1,5%, atpūtas un sporta pakalpojumiem – par 0,9% un kultūras pakalpojumiem – par 0,7%. Sākoties jaunajai sezonai, cenas pieauga tūrisma pakalpojumiem – par 4,5%. Turpināja sadārdzināties personīgās aprūpes iestāžu sniegtie pakalpojumi, īpaši frizieru pakalpojumi. Aprīlī dārgāka kļuva apdrošināšana – par 3,0%.

Sakarā ar izpārdošanas beigām un vasaras sezonas apģērbu un apavu parādīšanos tirdzniecībā, cenas apģērbiem palielinājās – par 1,3%, bet apaviem – par 2,9%.

Cenas telekomunikāciju pakalpojumiem aprīlī samazinājās – par 2,9%. Cenas samazinājās arī telefona aparātiem – par 2,3% un datu apstrādes iekārtām – par 0,6%. Akciju un cenu atlaižu ietekmē lētākas kļuva galvenās sadzīves ierīces – par 1,4%, kā arī TV, audio, video un foto tehnika – par 2,9%.

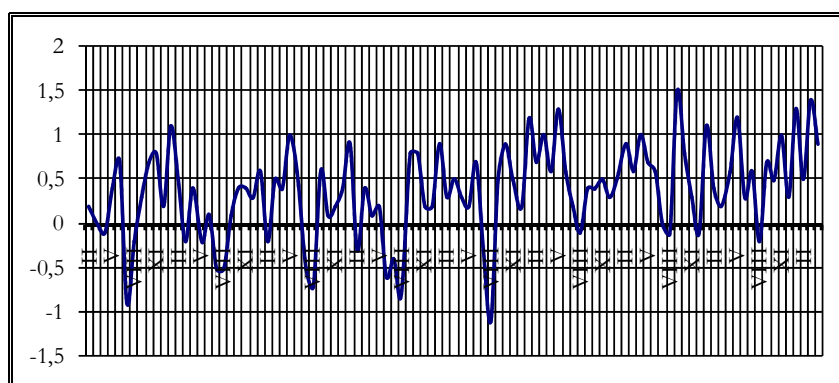
Salīdzinot ar 2006. gada aprīli, patēriņa cenas pieauga par 8,9%, tai skaitā precēm – par 7,5%, bet pakalpojumiem – par 12,7%.

Igaunijā patēriņa cenas 2007. gada aprīlī, salīdzinot ar martu, pieauga par 0,6%. Salīdzinot ar 2006. gada aprīli, patēriņa cenas Igaunijā pieauga par 5,5%.

Lietuvā š.g. aprīlī, salīdzinot ar martu, patēriņa cenas pieauga par 0,9%. Salīdzinot ar iepriekšējā gada aprīli, cenas Lietuvā pieauga par 4,8%.

Patēriņa cenu indekss

% pret iepriekšējo periodu



2007. gada martā **ārējās tirdzniecības** preču apgrozījums faktiskajās cenās bija 983,9 milj. latu, kas ir par 26,7% vairāk nekā 2006. gada martā.

Salīdzinot ar 2006. gada martu, eksports faktiskajās cenās palielinājās par 24,4%, sasniedzot 339,3 milj. latu, bet imports pieauga par 28,0% un bija 644,5 milj. latu.

Importa pārsvars par eksportu, 2007. gada martā, salīdzinot ar attiecīgo periodu pērn, ir pieaudzis par 74,6 milj. latu un bija 305,2 milj. latu.

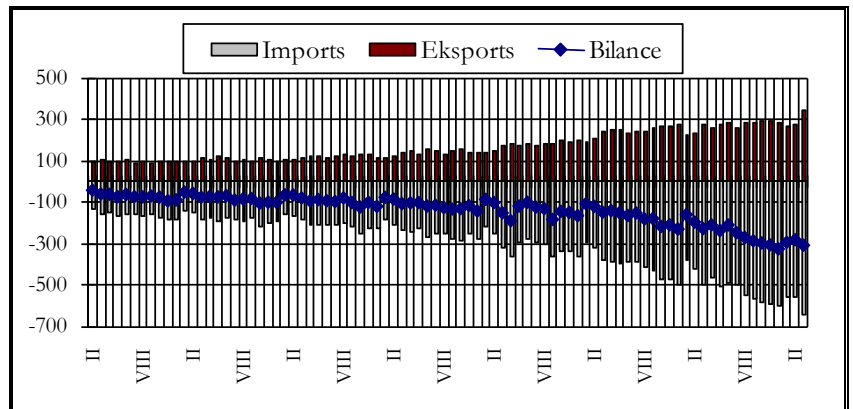
Eksports uz ES 2007. gada martā bija 254,8 milj. latu, kas ir par 27,3% vairāk nekā 2006. gada attiecīgajā periodā un ES īpatsvars kopējā eksporta struktūrā bija 75,1%. Eksports uz NVS, salīdzinot ar 2006. gada martu, pieauga par 33,5%, sasniedzot 50,6 milj. latu, bet tā īpatsvars eksporta struktūrā bija 14,9%.

Imports no ES 2007. gada martā bija 49,4 milj. latu, kas ir par 31,2% vairāk nekā 2006. gada attiecīgajā periodā, bet tā īpatsvars kopējā importa bija 76,7%. Imports no NVS martā bija 90,5 milj. latu – par 13,3% vairāk nekā iepriekšējā gada attiecīgajā laika posmā un tā īpatsvars kopējā importa struktūrā bija 14,0%.

Kopumā 2007. gada martā Latvijas galvenie eksporta partneri bija Lietuva – 14,2% no kopējā eksporta; Igaunija – 12,8%; Krievija – 9,2%; Vācija – 9,1% un Lielbritānija – 8,0%. Importā nozīmīgāko vietu ieņēma Vācija – 15,7%; Lietuva – 13,2%; Krievija – 9,0%; Igaunija – 7,3%; Polija – 7,2%.

Ārējās tirdzniecības bilance

milj. Ls



Saskaņā ar Latvijas Bankas provizoriskajiem datiem, maksājumu bilances tekošā konta deficīts 2007. gada martā, salīdzinot ar pērnā gada martu, pieauga par 185,9 milj. latu un bija 285,1 milj. latu. Salīdzinot ar 2006. gada martu, preču tirdzniecības negatīvais saldo pieauga par 99,6 milj. latu un bija 301,8 milj. latu. Pakalpojumu pozitīvais saldo 2007. gada martā bija 30,5 milj. latu, kas ir par 5,3 milj. latu mazāk nekā 2006. gada attiecīgajā periodā. Ienākumu konta negatīvais saldo, salīdzinot ar 2006. gada martu, palielinājās par 9,5 milj. latu un 2007. gada martā bija 33,4 milj. latu. Salīdzinot ar 2006. gada martu, kārtējo pārvedumu pozitīvais saldo samazinājās par 71,7 milj. latu un 2007. gada martā bija pozitīvs, sastādot 19,5 milj. latu. Kapitāla un finanšu konta pozitīvais saldo 2007. gada martā bija 326,5 milj. latu, kas ir par 210,4 milj. latu vairāk, salīdzinot ar 2006. gada attiecīgo periodu. Tiešo investīciju neto ieplūde 2007. gada martā bija 53,7 milj. latu, kas ir par 24,0 milj. latu mazāk nekā 2006. gada martā. Portfeļinvestīciju saldo 2007. gada martā bija negatīvs un sastādīja 67,1 milj. latu, kas ir par 6,4 milj. latu mazāk nekā 2006. gada martā. Latvijas Bankas rezerves aktīvi 2007. gada martā pieauga par 47,2 milj. latu.

Valsts konsolidētais budžets*, milj. latu

	2007.gada marts	2007.gada aprīlis	2007.gada janvāris- aprīlis	2006.gada janvāris- aprīlis	% izmaiņas 07/06	% no plāna
Ieņēmumi	316,7	312,7	1282,3	1008,1	27,2	30,4
Pamatbudžeta nodokļu ieņēmumi	151,1	182,0	688,2	518,3	32,8	31,9
Citiem budžetiem sadalāmie nodokļi	0,0	0,0	0,0	0,0	-64,7	-
Pamatbudžeta nenodokļu ieņēmumi	14,7	16,3	59,8	47,0	27,4	21,1
Pašu ieņēmumi	11,1	7,7	40,6	36,2	12,4	30,7
Sociālās apdrošināšanas budžeta ieņēmumi	102,4	99,5	386,2	285,4	35,3	35,8
– <i>transfers no valsts pamatbudžeta</i>	-1,4	-1,4	-5,5	-4,1	34,7	33,3
Ziedojumi un dāvinājumi	0,0	0,5	1,0	1,4	-28,3	-
Ārvalstu finanšu palīdzība	38,7	8,1	112,0	123,9	-9,5	19,3
Izdevumi	329,5	312,2	1184,5	889,4	33,2	26,9
Pamatbudžets	246,0	242,6	898,2	629,8	42,6	25,7
– <i>transfers uz sociālās apdrošināšanas budžetu</i>	-1,4	-1,4	-5,5	-4,1	34,7	33,3
Sociālās apdrošināšanas budžets	84,7	70,6	290,8	261,9	11,0	31,8
Ziedojumi un dāvinājumi	0,2	0,3	1,0	1,8	-44,3	-
Finansiālā bilance	-12,8	0,5	97,8	118,6	-	-

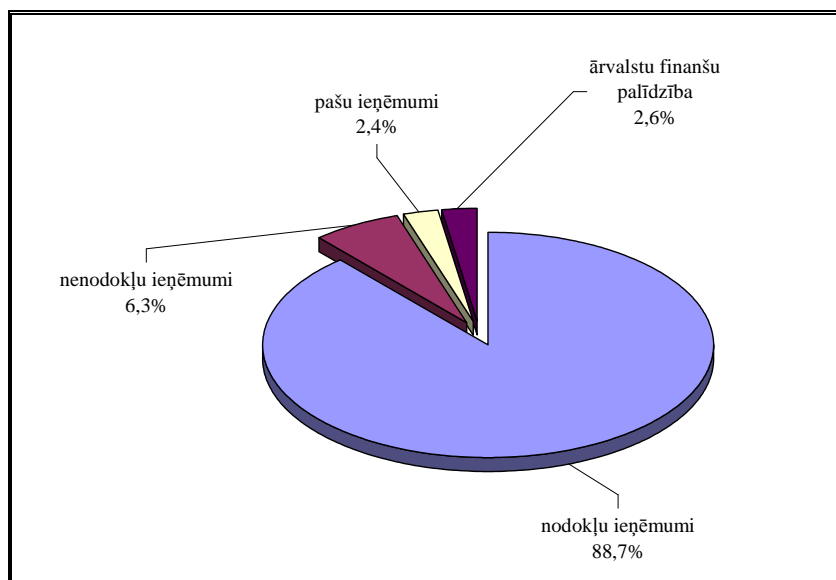
* t.sk. pārskaitījumi pašvaldību budžetiem.

** atbilstoši 2007. gada budžeta struktūrai, t.i., tiek izslēgta aizņēmumu atmaksa pamatbudžetam, kas no 2007. gada tiks atspoguļota finansēšanas daļā.

Saskaņā ar Valsts kases oficiālā mēneša pārskata (2007. gada janvāris - aprīlis) datiem **valsts konsolidētā budžeta** ieņēmumi (ieskaitot ziedojumus un dāvinājumus) 2007. gada aprīlī bija 312,7 milj. latu, kas ir par 4,0 milj. latu jeb 1,3% mazāk nekā 2007. gada martā, ko pamatā noteica ārvalstu finanšu palīdzības ieņēmumu valsts pamatbudžetā samazinājums par 30,6 milj. latu. Būtiskāko valsts konsolidētā budžeta ieņēmumu daļu veidoja nodokļu ieņēmumi. Salīdzinot ar 2007. gada martu, būtiskākais pieaugums bija uzņēmumu ienākuma un pievienotās vērtības nodokļa ieņēmumos. Valsts konsolidētā budžeta izdevumi (ieskaitot ziedojumus un dāvinājumus) 2007. gada aprīlī bija 312,2 milj. latu, kas ir par 17,3 milj. latu jeb 5,3% mazāk nekā 2007. gada martā. 2007. gada aprīlī valsts konsolidētajā budžetā bija finansiālais pārpalikums 0,5 milj. latu apmērā.

Valsts pamatbudžeta ieņēmumi 2007. gada aprīlī bija 214,0 milj. latu un salīdzinājumā ar 2007. gada martu samazinājās par 1,6 milj. latu jeb 0,8%. 2007. gada aprīlī nodokļu ieņēmumi bija 182,0 milj. latu, kas ir par 30,8 milj. latu jeb 20,4% vairāk nekā 2007. gada martā, ko galvenokārt noteica pievienotās vērtības nodokļa ieņēmumu palielinājums par 14,8 milj. latu un uzņēmuma ienākuma nodokļa ieņēmumu palielinājums par 14,6 milj. latu. Nenodokļu ieņēmumi 2007. gada aprīlī bija 16,3 milj. latu, kas ir par 1,6 milj. latu jeb 10,8% vairāk nekā 2007. gada martā. 2007. gada aprīlī, salīdzinot ar 2007. gada martu, valsts pamatbudžeta maksas pakalpojumi un citi pašu ieņēmumi bija 7,7 milj. latu, kas ir par 3,4 milj. latu jeb 31,0% mazāk un ārvalstu finanšu palīdzības ieņēmumi bija 8,1 milj. latu, kas ir par 30,6 milj. latu jeb 79,1% mazāk.

Valsts pamatbudžeta un speciālā budžeta ieņēmumu struktūra 2007. gada aprīlī
procenti



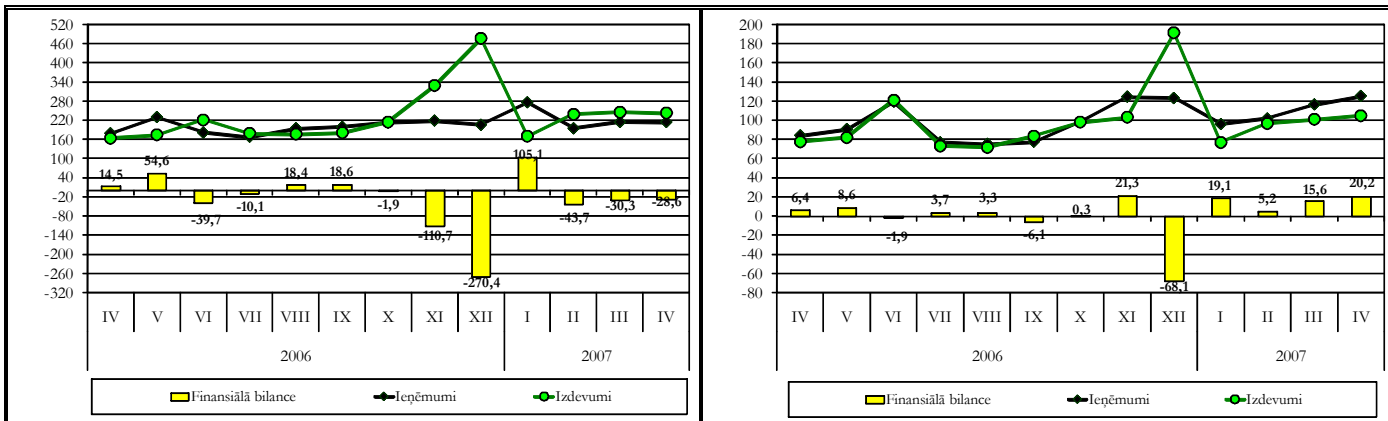
2007. gada aprīlī valsts pamatbudžeta izdevumi bija 242,6 milj. latu, kas ir par 3,3 milj. latu jeb 1,4% mazāk nekā 2007. gada martā. 2007. gada aprīlī valsts pamatbudžeta uzturēšanas izdevumi bija 217,9 milj. latu jeb 89,8% no kopējiem valsts pamatbudžeta izdevumiem un salīdzinājumā ar 2007. gada martu samazinājās par 11,0 milj. latu jeb 4,8%, ko galvenokārt noteica izdevumu samazinājums subsīdijām un dotācijām komersantiem, izņemot lauksaimniecības ražošanu. 2007. gada aprīlī valsts pamatbudžeta kapitālie izdevumi bija 24,7 milj. latu, kas salīdzinājumā ar 2007. gada martu ir par 7,7 milj. latu jeb 45,0% vairāk. 2007. gada aprīlī valsts pamatbudžeta finansiālais deficīts bija 28,6 milj. latu.

Sociālās apdrošināšanas budžeta kopējie ieņēmumi 2007. gada aprīlī bija 99,5 milj. latu, kas ir par 2,8 milj. latu jeb 2,8% mazāk nekā 2007. gada martā. Sociālās apdrošināšanas budžeta izdevumi 2007. gada aprīlī bija 70,6 milj. latu, kas salīdzinājumā ar 2007. gada martu ir par 14,1 milj. latu jeb 16,6% mazāk, ko pamatā noteica izdevumu samazinājums sociāliem pabalstiem par 14,1 milj. latu jeb 16,9%. 2007. gada aprīlī sociālās apdrošināšanas budžetā izveidojās finansiālais pārpalikums 28,9 milj. latu apmērā.

Pašvaldību pamatbudžeta ieņēmumi, ieskaitot pašvaldību saņemtos maksājumus savstarpējo norēķinu kārtībā un saņemtos maksājumus no Pašvaldību finanšu izlīdzināšanas fonda, 2007. gada aprīlī salīdzinājumā ar 2007. gada martu palielinājās par 8,8 milj. latu jeb 7,5%. Salīdzinājumā ar 2007. gada martu pašvaldību pamatbudžeta nodokļu ieņēmumi bija par 0,9 milj. latu jeb 1,4% mazāk, ko galvenokārt noteica nekustamā īpašuma nodokļa ieņēmumu samazinājums par 2,8 milj. latu jeb 25,2%. Pašvaldību pamatbudžeta nenodokļu ieņēmumi 2007. gada aprīlī bija par 1,4 milj. latu jeb 30,9% mazāk nekā 2007. gada martā, savukārt pašvaldību

pamatbudžeta saņemtie maksājumi bija par 11,0 milj. latu jeb 27,9% vairāk. Pašvaldību pamatbudžeta maksas pakalpojumi un citi pašu ieņēmumi 2007. gada aprīlī bija par 0,1 milj. latu jeb 1,6% mazāk nekā 2007. gada martā.

Valsts pamatbudžets un pašvaldību pamatbudžets, milj. latu



Pašvaldību pamatbudžeta izdevumi 2007. gada aprīlī bija 105,2 milj. latu, kas salīdzinājumā 2007. gada martu ir par 4,2 milj. latu jeb 4,2% vairāk, ko pamatā noteica kapitālo izdevumu palielinājums par 3,3 milj. latu jeb 33,0%. 2007. gada aprīlī pašvaldību konsolidētajā budžetā (ieskaitot ziedojumus un dāvinājumus) izveidojās finansiālais pārpalikums 23,0 milj. latu apmērā.

Pašvaldību budžets, milj. latu

	2007. gada marts	2007.gada aprīlis	2007.gada janvāris-aprīlis	2006.gada janvāris- aprīlis	% izmaiņas (janvāris - aprīlis) 2007/2006
Ieņēmumi	113,0	118,2	416,7	296,4	40,6
Pamatbudžeta nodokļu ieņēmumi	64,4	63,6	233,2	170,1	37,1
Pamatbudžeta nenodokļu ieņēmumi	4,7	3,2	12,5	8,6	45,3
Pamatbudžeta saņemtie maksājumi	39,5	50,5	165,5	116,9	41,6
-savstarpējie maksājumi*	-15,1	-15,6	-59,2	-43,3	36,6
Pamatbudžeta pašu ieņēmumi	7,9	7,8	28,9	24,2	19,7
Speciālā budžeta ieņēmumi**	11,5	8,4	35,4	19,0	85,9
Ārvalstu finanšu palīdzība	0,0	0,3	0,4	1,0	-61,4
Izdevumi	90,9	95,1	340,6	252,9	34,6
Pamatbudžeta izdevumi	101,0	105,2	380,4	282,6	34,6
-savstarpējie maksājumi*	-15,1	-15,6	-59,2	-43,3	36,6
Speciālā budžeta izdevumi**	5,1	5,6	19,3	13,6	41,5
Finansiālā balance	22,1	23,0	76,1	43,5	-

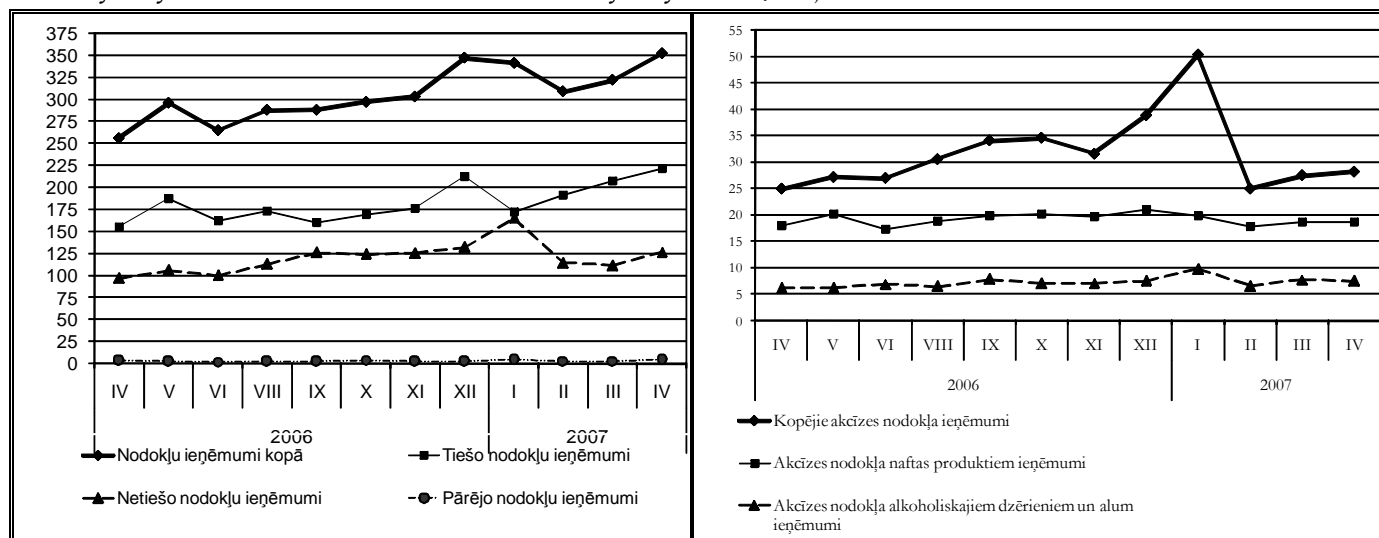
* pašvaldību saņemtie maksājumi savstarpējo norēķinu kārtībā un saņemtie maksājumi no Pašvaldību finanšu izlīdzināšanas fonda, ko iemaksā citas pašvaldības.

** ieskaitot ziedojumus un dāvinājumus; neieskaitot ieņēmumus no privatizācijas.

Pievienotās vērtības nodokļa ieņēmumi 2007. gada aprīlī bija 94,4 milj. latu, kas salīdzinājumā ar 2007. gada martu bija par 14,8 milj. latu jeb 18,6% vairāk. 2007. gada aprīlī uz robežas iekasētā pievienotās vērtības nodokļa ieņēmumi bija par 1,8 milj. latu jeb 8,4% mazāk, savukārt iekšzēmē neto iekasētā pievienotās vērtības nodokļa ieņēmumi bija par 16,6 milj. latu jeb 28,7% vairāk nekā 2007. gada martā. 2007. gada aprīlī pievienotās vērtības nodokļa atmaksām tika novirzīti 31,3 milj. latu, kas ir par 2,1 milj. latu jeb 6,4% mazāk nekā 2007. gada martā.

Kopējie akcīzes nodokļa ieņēmumi 2007. gada aprīlī bija 28,2 milj. latu, kas salīdzinājumā ar 2007. gada martu bija par 0,7 milj. latu jeb 2,6% vairāk. Akcīzes nodokļa tabakas izstrādājumiem ieņēmumi 2007. gada aprīlī bija 1,5 milj. latu, kas ir par 0,8 milj. latu vairāk nekā 2007. gada martā. Akcīzes nodokļa alkoholiskajiem dzērieniem ieņēmumi bija 6,7 milj. latu, kas salīdzinājumā ar 2007. gada martu ir par 0,5 milj. latu jeb 6,7% mazāk. Akcīzes nodokļa alum ieņēmumi 2007. gada aprīlī bija 0,8 milj. latu, kas ir par 0,2 milj. latu jeb 47,4% vairāk nekā 2007. gada martā. Akcīzes nodokļa naftas produktiem ieņēmumi 2007. gada aprīlī bija 18,7 milj. latu, kas ir par 58,4 tūkst. latu jeb 0,3% vairāk nekā 2007. gada martā. Akcīzes nodokļa bezalkoholiskajiem dzērieniem un kafijai ieņēmumi 2007. gada aprīlī tika iekasēti 0,5 milj. latu apmērā, kas ir par 0,1 milj. latu jeb 27,3% vairāk nekā 2007. gada martā.

Nodokļu ieņēmumu struktūra un akcīzes nodokļa ieņēmumi, milj. latu



Nodokļu ieņēmumi, milj. latu

	2007. gada marts	2007. gada aprīlis	2007. gada janvāris - aprīlis	2006. gada janvāris - aprīlis	% izmaiņas (janvāris - aprīlis) 2007/2006	% no plāna
Uzņēmumu ienākuma nodoklis	23,6	38,1	105,7	64,6	63,6	32,6
Pievienotās vērtības nodoklis	79,6	94,4	371,4	275,0	35,0	31,2
Akcīzes nodoklis	27,5	28,2	130,9	112,0	16,9	31,3
Vieglo automobiļu un motociklu nodoklis	1,5	1,4	5,3	3,5	51,7	32,1
Sociālās apdrošināšanas iemaksas*	106,1	106,2	401,6	292,5	37,3	34,9
Muitas nodoklis	2,5	2,3	9,0	6,2	44,2	43,2
Iedzīvotāju ienākuma nodoklis	66,9	69,0	259,7	192,3	35,1	34,6
Nekustamā īpašuma nodoklis	11,0	8,2	26,1	24,8	5,3	38,2

* ieskaitot valsts fondēto pensiju shēmas līdzekļus: 2007.gada aprīlī 10,2 milj. latu, 2007. gada martā 5,9 milj. latu.

Valsts iekšējā aizņēmuma īstermiņa un vidējā termiņa vērtspapīri un obligācijas apgrozībā (perioda beigās)

	2007. g. aprīļa beigās	2007. g. marta beigās	2007. g. aprīļa beigās	2007. g. aprīļa beigās
	Pārdošanas vidējā gada diskonta likme, % (pēdējā izsolē)	Vērtspapīru īpatsvari, %		Summa apgrozībā, tūkst. latu
6 mēnešu	4,319	5,45	3,51	16 117,418
1 gada	4,896	9,49	9,68	44 402,227
2 gadu	5,959	0,03	0,10	444,315
5 gadu	5,196	39,75	40,54	185 913,830
10 gadu	4,728	45,28	46,17	211 746,079

Smilšu iela 1, Rīga, tālr.7095539, fakss 7095541,
<http://www.fm.gov.lv>