

VALSTS BUDŽETA APSKATS

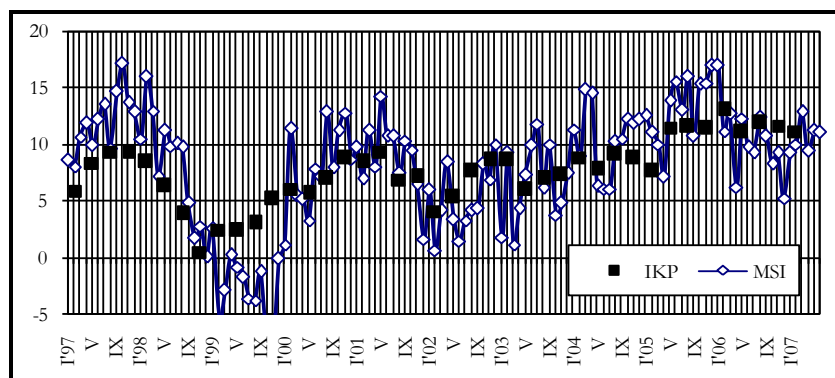
LR FINANŠU MINISTRIJA

Jūnijs '07

Saskaņā ar Finanšu ministrijas novērtējumu, **Makroekonomisko rādītāju saliktais indekss (MSI)** š.g. jūnijā, salīdzinot ar iepriekšējā gada attiecīgo mēnesi, salīdzināmās cenās pieauga par 11,1%. Indeksa pieaugumu galvenokārt noteica mazumtirdzniecības apjoms un iedzīvotāju ienākumu palielinājums. Savukārt mazāku indeksa vērtības kāpumu noteica rūpniecības apjoms zemais pieaugums.

Makroekonomisko rādītāju saliktais indekss, (MSI)

% pret iepriekšējā gada atbilstošo periodu



Makroekonomiskie rādītāji

		2006. gada	2007. gada	2007		
		I cet.	I cet.	Maijs	Jūnijs	Jūnijs ²
Rūpniecības produkcijas fiziskā apjoma indekss ³	% ¹	2,0	0,5	4,0	*	*
Patēriņa cenu indekss	% ¹	1,4	2,7	0,6	0,9	8,8
Ražotāju cenu indekss	% ¹	3,6	6,2	1,5	0,4	17,7
Skaidrā nauda apgrozībā (bez atlikumiem banku kasēs)	milj. Ls	775,9	933,6	932,3	948,6	13,0
LB neto ārējie aktīvi	milj. Ls	1 559,2	2 455,8	2 544,0	2582,3	37,4
Vidējās īstermiņa kredītu likmes (latos)	%	6,7	7,7	11,4	11,3	*
Bezdarba līmenis (perioda beigās)	%	7,5	6,4	5,9	5,8	*
Preču eksports	milj. Ls	730,1	882,1	350,1	*	*
Preču imports	milj. Ls	1 318,9	1 756,3	662,8	*	*

Datu avots: CSP un LB.

¹ pieaugums pret iepriekšējo periodu, %

² pieaugums pret iepriekšējā gada atbilstošo periodu, %

³ Sezonāli izlīdzināti dati

* dati vēl nav pieejami

Š.g. jūnijā Latvijas **ostās pārkrauto kravu apjoms** bija 5,6 milj. t, kas ir par 11,8% vairāk nekā 2006. gada attiecīgajā mēnesī. Kopumā š.g. pirmajos sešos mēnešos Latvijas ostās pārkrāva 31,4 milj. t kravu, kas ir par 4,6% vairāk nekā pagājušā gada attiecīgajā laika posmā.

Oficiāli reģistrētā **bezdarba līmenis** š.g. jūnija beigās bija 5,8% no ekonomiski aktīvajiem iedzīvotājiem. Salīdzinot ar iepriekšējo mēnesi, bezdarba līmenis samazinājās par 0,1 procentpunktu, bet, salīdzinot ar 2006. gada jūniju - kritās par 1,2 procentpunktiem. Reģistrēto bezdarbnieku skaits š.g. jūnijā bija 62,3 tūkst. cilvēku, kas ir par 0,5 tūkst. mazāk nekā iepriekšējā mēnesī un par 12,1 tūkst. mazāk nekā 2006. gada jūnijā. Augstākais bezdarba līmenis š.g. jūnijā tika reģistrēts Ludzas rajonā – 20,4% (27,0% 2006. gada jūnijā); Rēzeknes rajonā – 19,3% (25,6%); un Krāslavas rajonā – 16,3% (20,5%). Zemākais bezdarba līmenis tika reģistrēts Rīgā – 3,5% (3,9%); Tukuma rajonā – 4,2% (5,2%); un Rīgas rajonā – 4,6% (4,8%).

Patēriņa cenu indekss (PCI) 2007. gada jūnijā, salīdzinot ar maiju, pieauga par 0,9%. Precēm cenas pieauga par 0,9%, bet pakalpojumiem par 0,7%.

Jūnijā patēriņa cenu izmaiņas galvenokārt ietekmēja atsevišķu pārtikas produktu, tabakas izstrādājumu, alus un maksas autostāvvietu cenu pieaugums, kā arī cenu kritums apaviem.

Pārtikas grupā lielākā ietekme uz cenu kāpumu bija augļiem – par 13,0%, dārzeņiem un kartupeļiem – par 6,0%. Jūnijā cenas pieauga āboliem, apelsīniem, vīnogām un zemenēm. Cenas pieauga arī kāpostiem, bietēm, burkāniem, sīpoliem un kartupeļiem, bet tomātiem un gurķiem cenas samazinājās.

Cenas pieauga gaļai un gaļas izstrādājumiem – par 0,9%, pienam un piena produktiem – par 1,2%, maizei – par 0,9%, zivīm – par 1,3% un bezalkoholiskajiem dzērieniem – par 0,7%.

Jūnijā ievērojami pieauga maksa par autostāvvietām – par 20,6%, ko ietekmēja cenu kāpums autostāvvietām ar elektroniskajiem laika skaitītājiem un maksa par diennakts autostāvvietām Rīgā. Dārgākas kļuva auto rezerves daļas un piederumi – par 0,6% un autovadītāju kursi – par 2,0%. Degvielas cenas pieauga par 0,9%.

Cenas turpināja pieaugt tabakas izstrādājumiem – par 3,6%. Alkoholiskajiem dzērieniem cenas cēlās – par 1,5%.

Dārgāki kļuva atsevišķi ar mājokli saistīti pakalpojumi: ūdens piegāde – par 2,0%, kanalizācijas pakalpojumi – par 1,5%, atkritumu savākšana – par 3,4%, siltumenerģija – par 1,1%. Cenas pieauga kultūras pakalpojumiem – par 0,7% un tūrismam – par 1,0%. Ēdināšanas pakalpojumi sadārdzinājās – par 0,5%.

Atlaižu ietekmē jūnijā cenas samazinājās apaviem – par 4,8%. Lētāki kļuva mobilā telefona pakalpojumi – par 2,1%, datu apstrādes iekārtas – par 0,9%, TV, audio, video un foto tehnika – par 1,5% un telefona aparāti – par 0,5%. Sakarā ar akciju norisi lētāki kļuva atsevišķi pārtikas produkti.

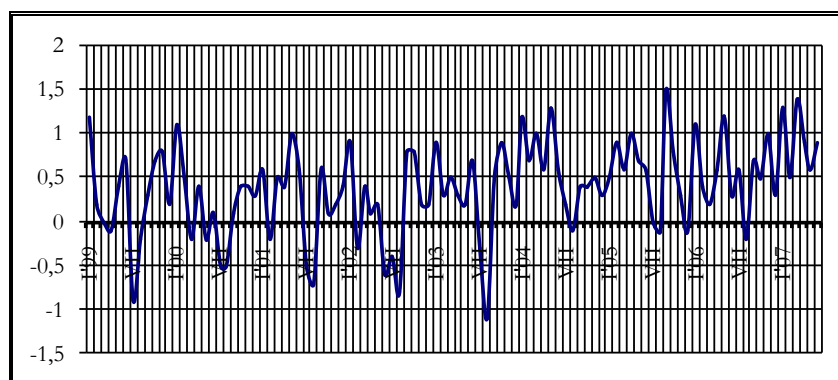
Salīdzinot ar iepriekšējā gada jūniju, patēriņa cenas pieauga par 8,8%, tai skaitā precēm – par 7,5%, bet pakalpojumiem – par 12,4%.

Igaunijā patēriņa cenas 2007. gada jūnijā, salīdzinot ar maiju, pieauga par 0,1%. Salīdzinot ar iepriekšējā gada jūniju, patēriņa cenas pieauga par 5,8%.

Lietuvā patēriņa cenas jūnijā, salīdzinot ar maiju, pieauga par 0,2%. Salīdzinot ar iepriekšējā gada jūniju, patēriņa cenas pieauga par 4,8%.

Patēriņa cenu indekss

% pret iepriekšējo periodu



2007. gada maijā **ārējās tirdzniecības** preču apgrozījums faktiskajās cenās bija 1012,9 milj. latu, kas ir par 23,1% vairāk nekā 2006. gada aprīlī.

Salīdzinot ar 2006. gada maiju, eksports faktiskajās cenās palielinājās par 27,2%, sasniedzot 350,1 milj. latu, bet imports pieauga par 21,1% un bija 662,8 milj. latu.

Importa pārsvars par eksportu, 2007. gada maijā, salīdzinot ar attiecīgo periodu pērn, ir pieaudzis par 40,5 milj. latu un bija 312,7 milj. latu.

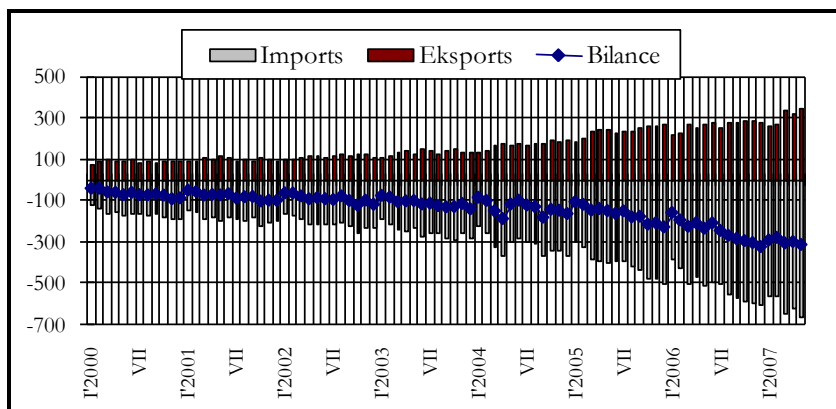
Eksports uz ES 2007. gada maijā bija 264,5 milj. latu, kas ir par 24,8% vairāk nekā 2006. gada attiecīgajā periodā un ES īpatsvars kopējā eksporta struktūrā bija 75,6%. Eksports uz NVS, salīdzinot ar 2006. gada maiju, pieauga par 56,3%, sasniedzot 49,7 milj. latu, bet tā īpatsvars eksporta struktūrā bija 14,2%.

Imports no ES 2007. gada maijā bija 51,9 milj. latu, kas ir par 22,9% vairāk nekā 2006. gada attiecīgajā periodā, bet tā īpatsvars kopējā importā bija 78,3%. Imports no NVS maijā bija 83,3 milj. latu – par 15,1% vairāk nekā iepriekšējā gada attiecīgajā laika posmā un tā īpatsvars kopējā importa struktūrā bija 12,6%.

Kopumā 2007. gada maijā Latvijas galvenie eksporta partneri bija Lietuva – 14,1% no kopējā eksporta; Igaunija – 13,3%; Krievija – 9,1%; Vācija – 8,4% un Zviedrija – 7,2%. Importā nozīmīgāko vietu ieņēma Vācija – 14,8%; Lietuva – 13,8%; Igaunija – 7,9%; Krievija – 7,4%; Polija – 7,1%.

Ārējās tirdzniecības bilance

milj. Ls



Saskaņā ar Latvijas Bankas provizoriskajiem datiem, **maksājumu bilances** tekošā konta deficīts 2007. gada maijā, salīdzinot ar pērnā gada maiju, pieauga par 102,8 milj. latu un bija 269,3 milj. latu. Salīdzinot ar 2006. gada maiju, preču tirdzniecības negatīvais saldo pieauga par 107,5 milj. latu un bija 319,4 milj. latu. Pakalpojumu pozitīvais saldo 2007. gada maijā bija 37,4 milj. latu, kas ir par 6,7 milj. latu mazāk nekā 2006. gada attiecīgajā periodā. Ienākumu konta negatīvais saldo, salīdzinot ar 2006. gada maiju, pieauga par 4,6 milj. latu un 2007. gada maijā bija 29,5 milj. latu. Salīdzinot ar 2006. gada maiju, kārtējo pārvedumu pozitīvais saldo palielinājās par 16,3 milj. latu un 2007. gada maijā bija pozitīvs, sastādot 42,4 milj. latu. Kapitāla un finanšu konta pozitīvais saldo 2007. gada maijā bija 253,9 milj. latu, kas ir par 42,6 milj. latu mazāk, salīdzinot ar 2006. gada attiecīgo periodu. Tiešo investīciju neto ieplūde 2007. gada maijā bija 117,1 milj. latu, kas ir par 75,6 milj. latu vairāk nekā 2006. gada maijā. Portfeļinvestīciju saldo 2007. gada maijā bija negatīvs un sastādīja 58,9 milj. latu, kas ir par 176,0 milj. latu mazāk nekā 2006. gada maijā. Latvijas Bankas rezerves aktīvi 2007. gada maijā samazinājās par 152,2 milj. latu.

Valsts konsolidētais budžets*, milj. latu

	2007.gada maijs	2007.gada jūnijs	2007.gada janvāris-jūnijs	2006.gada janvāris-jūnijs	% izmaiņas 07/06	% no gada plāna
Ieņēmumi	391,4	356,7	2030,4	1578,2	28,7	48,1
Pamatbudžeta nodokļu ieņēmumi	220,0	184,3	1092,4	820,6	33,1	50,6
Citiem budžetiem sadalāmie nodokļi	0,0	0,0	0,0	0,0	-56,8	-
Pamatbudžeta nenodokļu ieņēmumi	36,7	14,5	111,0	101,3	9,6	39,1
Pašu ieņēmumi	8,6	7,8	57,0	50,4	13,0	43,0
Sociālās apdrošināšanas budžeta ieņēmumi	104,3	110,9	601,4	446,5	34,7	55,7
– <i>transferts no valsts pamatbudžeta</i>	-1,4	-1,4	-8,3	-6,7	23,6	50,0
Ziedojumi un dāvinājumi	0,3	0,4	1,8	2,1	-13,4	-
Ārvalstu finanšu palīdzība	23,0	40,1	175,1	164,0	6,8	30,1
Izdevumi	309,3	375,3	1869,0	1405,3	33,0	42,5
Pamatbudžets	239,7	312,7	1450,6	1025,9	41,4	41,5
– <i>transferts uz sociālās apdrošināšanas budžetu</i>	-1,4	-1,4	-8,3	-6,7	23,6	50,0
Sociālās apdrošināšanas budžets	70,6	63,5	424,9	383,3	10,9	46,5
Ziedojumi un dāvinājumi	0,3	0,4	1,7	2,7	-35,4	-
Finansiālā bilance	82,1	-18,5	161,4	172,9	-	-

* t.sk. pārskaitījumi pašvaldību budžetiem.

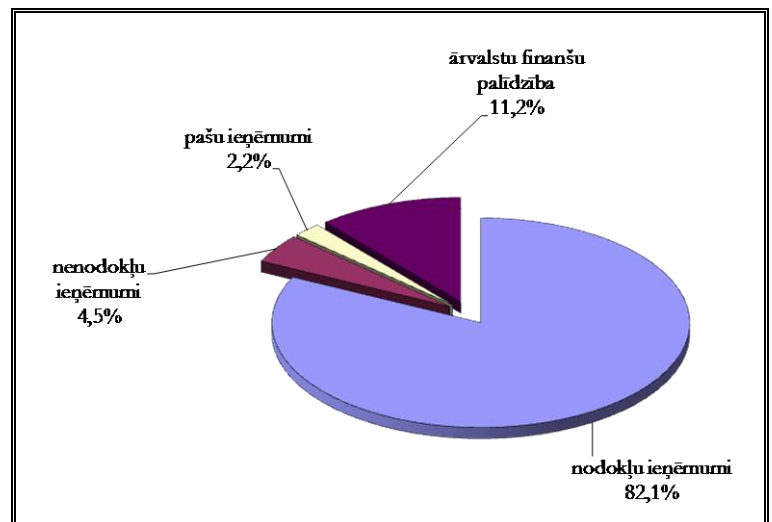
** atbilstoši 2007. gada budžeta struktūrai, t.i., tiek izslēgta aizņēmumu atmaksa pamatbudžetam, kas no 2007. gada tiek atspoguļota finansēšanas daļā.

Saskaņā ar Valsts kases oficiālā mēneša pārskata (2007. gada janvāris - jūnijs) datiem **valsts konsolidētā budžeta** ieņēmumi (ieskaitot ziedojumus un dāvinājumus) 2007. gada jūnijā bija 356,7 milj. latu, kas ir par

34,6 milj. latu jeb 8,9% mazāk nekā 2007. gada maijā, ko pamatā noteica pamatbudžetā nodokļu ieņēmumu samazinājums par 35,6 milj. latu un pamatbudžetā nenodokļu ieņēmumu samazinājums par 22,1 milj. latu. Valsts konsolidētā budžeta ieņēmumi 2007. gada sešos mēnešos bija 2030,4 milj. latu, kas ir par 452,2 milj. latu jeb 28,7% vairāk nekā 2006. gada attiecīgajā periodā. Salīdzinot ar 2006. gada sešiem mēnešiem, būtiskākais pieaugums bija pievienotās vērtības nodokļa, sociālās apdrošināšanas iemaksu un uzņēmuma ienākuma nodokļa ieņēmumos. Valsts konsolidētā budžeta izdevumi (ieskaitot ziedojumus un dāvinājumus) 2007. gada jūnijā bija 375,3 milj. latu, kas ir par 66,0 milj. latu jeb 21,3% vairāk nekā 2007. gada maijā. Valsts konsolidētā budžeta izdevumi 2007. gada sešos mēnešos veidoja 1869,0 milj. latu. Salīdzinot ar 2006. gada atbilstošo periodu, izdevumi ir palielinājušies par 463,7 milj. latu jeb 33,0%. 2007. gada jūnijā valsts konsolidētajā budžetā bija finansiālais deficīts 18,5 milj. latu apmērā.

Valsts pamatbudžeta ieņēmumi 2007. gada jūnijā bija 246,7 milj. latu un salīdzinājumā ar 2007. gada maiju samazinājās par 41,4 milj. latu jeb 14,4%. 2007. gada jūnijā nodokļu ieņēmumi bija 184,3 milj. latu, kas ir par 35,6 milj. latu jeb 16,2% mazāk nekā 2007. gada maijā, ko galvenokārt noteica uzņēmuma ienākuma nodokļa ieņēmumu samazinājums par 37,1 milj. latu. Nenodokļu ieņēmumi 2007. gada jūnijā bija 14,5 milj. latu, kas ir par 22,1 milj. latu jeb 60,4% mazāk nekā 2007. gada maijā. 2007. gada jūnijā, salīdzinot ar 2007. gada maiju, valsts pamatbudžeta maksas pakalpojumi un citi pašu ieņēmumi bija 7,8 milj. latu, kas ir par 0,8 milj. latu jeb 8,8% mazāk, savukārt ārvalstu finanšu palīdzības ieņēmumi bija 40,1 milj. latu, kas ir par 17,1 milj. latu jeb 74,6% vairāk.

Valsts pamatbudžeta un speciālā budžeta ieņēmumu struktūra 2007. gada jūnijā
procenti



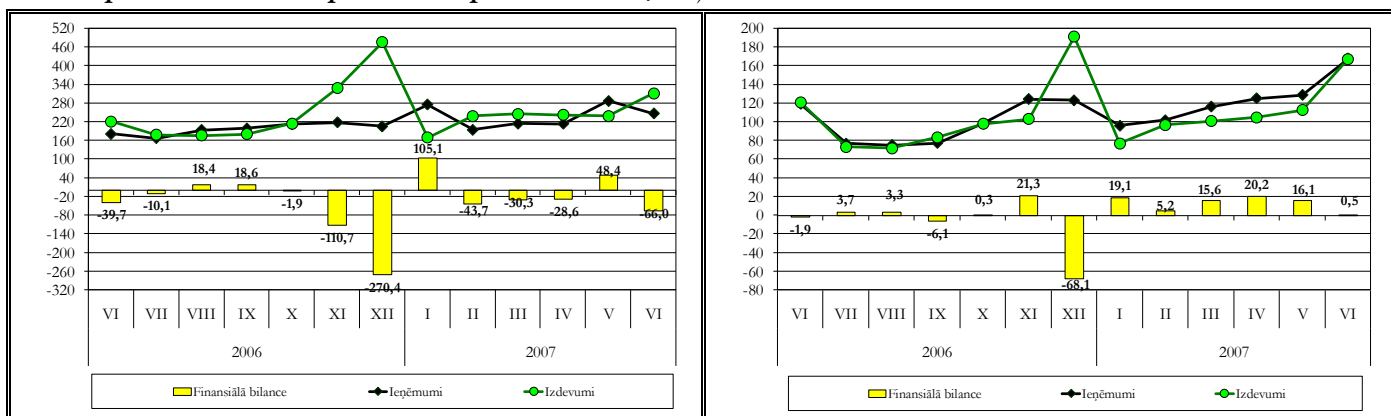
2007. gada jūnijā valsts pamatbudžeta izdevumi bija 312,7 milj. latu, kas ir par 73,0 milj. latu jeb 30,5% vairāk nekā 2007. gada maijā. 2007. gada jūnijā valsts pamatbudžeta uzturēšanas izdevumi bija 289,5 milj. latu jeb 92,6% no kopējiem valsts pamatbudžeta izdevumiem un salīdzinājumā ar 2007. gada maiju palielinājās par 70,6 milj. latu jeb 32,3%, ko galvenokārt noteica sezonāls izdevumu palielinājums mērķdotācijām pašvaldību budžetiem par 27,4 milj. latu, jo tika pārskaitīti nepieciešamie finanšu līdzekļi atvaļinājuma naudas izmaksai pedagogiem. 2007. gada jūnijā valsts pamatbudžeta kapitālie izdevumi bija 23,3 milj. latu, kas salīdzinājumā ar 2007. gada maiju ir par 2,4 milj. latu jeb 11,6% vairāk. 2007. gada jūnijā valsts pamatbudžeta finansiālais deficīts bija 66,0 milj. latu.

Sociālās apdrošināšanas budžeta kopējie ieņēmumi 2007. gada jūnijā bija 110,9 milj. latu, kas ir par 6,6 milj. latu jeb 6,4% vairāk nekā 2007. gada maijā. Sociālās apdrošināšanas budžeta izdevumi 2007. gada jūnijā bija 63,5 milj. latu, kas salīdzinājumā ar 2007. gada maiju ir par 7,1 milj. latu jeb 10,1% mazāk. 2007. gada jūnijā sociālās apdrošināšanas budžetā izveidojās finansiālais pārpalikums 47,4 milj. latu apmērā.

Pašvaldību pamatbudžeta ieņēmumi, ieskaitot pašvaldību saņemtus maksājumus savstarpējo norēķinu kārtībā un saņemtus maksājumus no Pašvaldību finanšu izlīdzināšanas fonda, 2007. gada jūnijā salīdzinājumā ar 2007. gada maiju palielinājās par 39,0 milj. latu jeb 30,3%. Salīdzinājumā ar 2007. gada maiju pašvaldību pamatbudžeta nodokļu ieņēmumi bija par 4,6 milj. latu jeb 6,6% mazāk, ko galvenokārt noteica nekustamā īpašuma nodokļa ieņēmumu samazinājums par 9,3 milj. latu jeb 78,5%. Pašvaldību pamatbudžeta nenodokļu ieņēmumi 2007. gada jūnijā bija par 21,7 tūkst. latu vairāk nekā 2007. gada maijā un pašvaldību pamatbudžeta

saņemtie maksājumi bija par 44,6 milj. latu jeb 94,0% vairāk. Pašvaldību pamatbudžeta maksas pakalpojumi un citi pašu ieņēmumi 2007. gada jūnijā bija par 1,0 milj. latu jeb 12,2% mazāk nekā 2007. gada maijā.

Valsts pamatbudžets un pašvaldību pamatbudžets, milj. latu



Pašvaldību pamatbudžeta izdevumi 2007. gada jūnijā bija 167,4 milj. latu, kas salīdzinājumā 2007. gada maiju ir par 54,7 milj. latu jeb 48,5% vairāk, ko galvenokārt noteica izdevumu palielinājums atalgojumiem par 30,2 milj. latu jeb 78,9%. 2007. gada jūnijā pašvaldību konsolidētajā budžetā (ieskaitot ziedojumus un dāvinājumus) izveidojās finansiālais deficīts 3,2 milj. latu apmērā.

Pašvaldību budžets, milj. latu

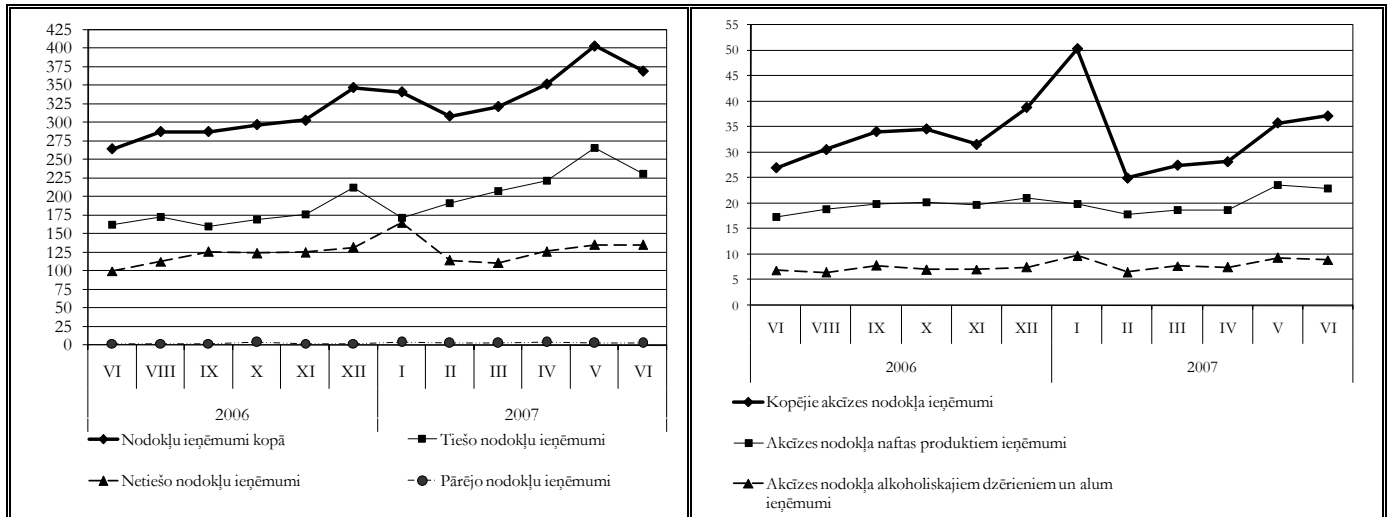
	2007. gada maijs	2007.gada jūnijs	2007.gada janvāris-jūnijs	2006.gada janvāris- jūnijs	% izmaiņas (janvāris - jūnijs) 2007/2006
Ieņēmumi	120,9	145,5	683,0	483,3	41,3
Pamatbudžeta nodokļu ieņēmumi	69,7	65,1	368,0	262,6	40,1
Pamatbudžeta nenodokļu ieņēmumi	3,1	3,2	18,8	15,5	21,5
Pamatbudžeta saņemtie maksājumi	47,5	92,1	305,0	214,6	42,1
-savstarpējie maksājumi*	-16,1	-30,6	-105,8	-77,3	36,9
Pamatbudžeta pašu ieņēmumi	8,5	7,4	44,8	35,9	24,9
Speciālā budžeta ieņēmumi**	8,1	8,3	51,7	29,7	73,9
Ārvalstu finanšu palīdzība	0,0	0,0	0,4	2,3	-81,8
Izdevumi	103,8	148,7	593,0	435,6	36,1
Pamatbudžeta izdevumi	112,7	167,4	660,5	486,0	35,9
-savstarpējie maksājumi*	-16,1	-30,6	-105,8	-77,3	36,9
Speciālā budžeta izdevumi**	7,2	11,9	38,4	26,9	42,6
Finansiālā bilance	17,0	-3,2	90,0	47,7	-

* pašvaldību saņemtie maksājumi savstarpējo norēķinu kārtībā un saņemtie maksājumi no Pašvaldību finanšu izlīdzināšanas fonda, ko iemaksā citas pašvaldības.

** ieskaitot ziedojumus un dāvinājumus; neieskaitot ieņēmumus no privatizācijas.

Pievienotās vērtības nodokļa ieņēmumi 2007. gada jūnijā bija 94,2 milj. latu, kas salīdzinājumā ar 2007. gada maiju ir par 1,1 milj. latu jeb 1,1% mazāk. 2007. gada jūnijā uz robežas iekasētā pievienotās vērtības nodokļa ieņēmumi bija par 0,8 milj. latu jeb 3,6% mazāk un iekšzemē neto iekasētā pievienotās vērtības nodokļa ieņēmumi bija par 0,2 milj. latu jeb 0,3% mazāk nekā 2007. gada maijā. 2007. gada jūnijā pievienotās vērtības nodokļa atmaksām tika novirzīti 47,7 milj. latu, kas ir par 10,6 milj. latu jeb 28,7% vairāk nekā 2007. gada maijā.

Kopējie akcīzes nodokļa ieņēmumi 2007. gada jūnijā bija 37,2 milj. latu, kas salīdzinājumā ar 2007. gada maiju bija par 1,4 milj. latu jeb 4,0% vairāk. Akcīzes nodokļa tabakas izstrādājumiem ieņēmumi 2007. gada jūnijā bija 4,8 milj. latu, kas ir par 2,3 milj. latu vai 96,8% vairāk nekā 2007. gada maijā. Akcīzes nodokļa alkoholiskajiem dzērieniem ieņēmumi bija 7,4 milj. latu, kas salīdzinājumā ar 2007. gada maiju ir par 0,1 milj. latu jeb 10,6% mazāk. Akcīzes nodokļa alum ieņēmumi 2007. gada jūnijā bija 1,5 milj. latu, kas ir par 0,4 milj. latu jeb 41,8% vairāk nekā 2007. gada maijā. Akcīzes nodokļa naftas produktiem ieņēmumi 2007. gada jūnijā bija 22,9 milj. latu, kas ir par 0,6 milj. latu jeb 2,6% mazāk nekā 2007. gada maijā. Akcīzes nodokļa bezalkoholiskajiem dzērieniem un kafijai ieņēmumi 2007. gada jūnijā tika iekasēti 0,6 milj. latu apmērā, kas ir par 0,1 milj. latu jeb 28,6% vairāk nekā 2007. gada maijā.

Nodokļu ieņēmumu struktūra un akcīzes nodokļa ieņēmumi, milj. latu

Nodokļu ieņēmumi, milj. latu

	2007. gada maijs	2007. gada jūnijs	2007. gada janvāris - jūnijs	2006. gada janvāris - jūnijs	% izmaiņas (janvāris - jūnijs) 2007/2006	% no gada plāna
Uzņēmumu ienākuma nodoklis	67,5	30,4	203,7	131,2	55,2	62,8
Pievienotās vērtības nodoklis	95,3	94,2	560,8	420,5	33,4	47,1
Akcīzes nodoklis	35,8	37,2	203,9	166,2	22,7	48,8
Vieglo automobiļu un motociklu nodoklis	1,7	1,7	8,7	6,0	43,1	52,4
Sociālās apdrošināšanas iemaksas*	113,9	120,4	635,9	457,6	39,0	55,3
Muitas nodoklis	2,3	2,5	13,7	9,8	39,9	66,1
Iedzīvotāju ienākuma nodoklis	72,7	77,9	410,3	299,3	37,1	54,6
Nekustamā īpašuma nodoklis	11,9	2,6	40,5	36,0	12,5	59,3

* ieskaitot valsts fondēto pensiju shēmas līdzekļus: 2007.gada jūnijā 10,9 milj. latu, 2007. gada maijā 11,1 milj. latu.

Valsts iekšējā aizņēmuma īstermiņa un vidējā termiņa vērtspapīri un obligācijas apgrozībā (perioda beigās)

	2007. g. jūnija beigās	2007. g. maija beigās	2007. g. jūnija beigās	2007. g. jūnija beigās
	Pārdošanas vidējā gada diskonta likme, % (pēdējā izsolē)	Vērtspapīru īpatsvāri, %		Summa apgrozībā, tūkst. latu
6 mēnešu	4,319	4,04	4,07	16 142,423
1 gada	4,896	12,44	11,90	47 256,742
2 gadu	5,959	0,56	0,56	2 216,915
5 gadu	5,196	29,95	30,14	119 638,017
10 gadu	4,728	53,02	53,34	211 746,079

Smilšu iela 1, Rīga, tālr.7095539, fakss 7095541,
<http://www.fm.gov.lv>