

VALSTS BUDŽETA APSKATS

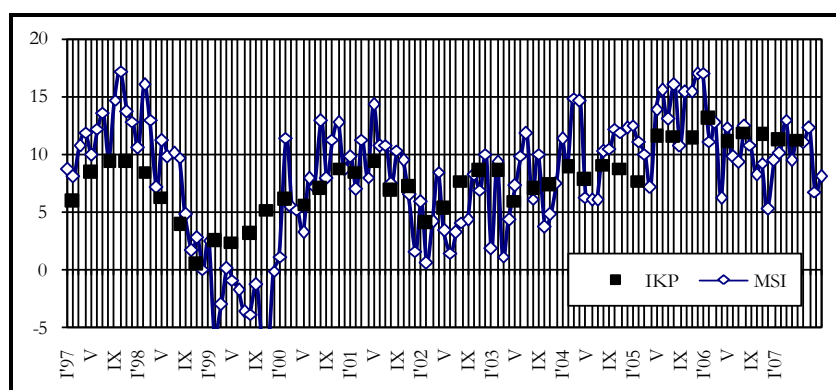
LR FINANŠU MINISTRIJA

Septembris '07

Saskaņā ar Finanšu ministrijas novērtējumu, **Makroekonomisko rādītāju saliktais indekss (MSI)** š.g. septembrī, salīdzinot ar iepriekšējā gada attiecīgo mēnesi, salīdzināmās cenās pieauga par 8,1%. Indeksa pieaugumu galvenokārt noteica mazumtirdzniecības apjoms, iedzīvotāju ienākumu, kā arī kravu pārvadājumu pa dzelzceļu palielinājums.

Makroekonomisko rādītāju saliktais indekss, (MSI)

% pret iepriekšējā gada atbilstošo periodu



Makroekonomiskie rādītāji

		2006. gada	2007. gada	Augusts	Septembris	Septembris ²
		II cet.	II cet.			
Rūpniecības produkcijas fiziskā apjoma indekss ³	% ¹	1,0	1,3	2,6	*	*
Patēriņa cenu indekss	% ¹	1,8	2,7	0,4	1,9	11,4
Ražotāju cenu indekss	% ¹	2,7	4,4	0,3	0,0	15,7
Skaidrā nauda apgrozībā (bez atlikumiem banku kasēs)	milj. Ls	839,5	948,6	940,6	914,7	2,5
LB neto ārējie aktīvi	milj. Ls	1 880,0	2 582,3	2 725,6	2 715,1	22,4
Vidējās īstermiņa kredītu likmes (latos)	%	7,0	11,3	11,1	12,8	-
Bezdarba līmenis (perioda beigās)	%	7,0	5,8	5,4	5,1	-
Preču eksports	milj. Ls	828,9	1 015,7	335,7	*	*
Preču imports	milj. Ls	1 532,5	1 935,7	641,7	*	*

Datu avots: CSP un LB.

¹ pieaugums pret iepriekšējo periodu, %

² pieaugums pret iepriekšējā gada atbilstošo periodu, %

³ Sezonāli izlīdzināti dati

* dati vēl nav pieejami

Š.g. septembrī ostās pārkrauto kravu apjoms bija 4,8 milj. t, kas ir par 5,9% vairāk nekā pērnā gada attiecīgajā mēnesī. Kopumā š.g. deviņos mēnešos Latvijas ostās tika pārkrauts 47,2 milj. t kravu, kas ir par 4,1% vairāk nekā 2006. gada atbilstošajā periodā.

Oficiāli reģistrētā **bezdarba līmenis** š.g. septembrī, salīdzinājumā ar iepriekšējo mēnesi, samazinājās par 0,3 procentpunktiem un mēneša beigās bija 5,1% no ekonomiski aktīvajiem iedzīvotājiem. Reģistrēto bezdarbnieku skaits salīdzinājumā ar š.g. augustu samazinājās par 3,3 tūkst. cilvēku un septembra beigās bija 54,7 tūkst. cilvēku. Salīdzinot ar pagājušā gada septembri, bezdarba līmenis samazinājās par 1,7 procentpunktiem, bet reģistrēto bezdarbnieku skaits – par 17,0 tūkst. cilvēku. Augstākais bezdarba līmenis š.g. septembrī tika reģistrēts Rēzeknes rajonā – 17,7% (2006. gada septembrī – 25,6%), Ludzas rajonā – 15,4% (25,9%) un Balvu rajonā – 15,2% (18,6%). Zemākais bezdarba līmenis bija reģistrēts Rīgā – 3,3% (3,9%), Tukuma rajonā – 3,7% (5,2%) un Jelgavas rajonā – 3,9% (5,7%).

Patēriņa cenu indekss (PCI) š.g. septembrī, salīdzinot ar augustu, pieauga par 1,9%, tai skaitā cenas precēm pieauga par 1,6%, bet pakalpojumu cenas pieauga par 2,5%.

Septembrī lielākā ietekme uz patēriņa cenu pārmaiņām bija cenu kāpumam apģērbam un apaviem, izglītības pakalpojumiem, ēdināšanai, siltumenerģijai, pienam un piena produktiem.

Izpārdošanas kampaņu noslēgšanās un jaunās sezonas preču nonākšana tirdzniecībā sekmēja cenu kāpumu apģērbam – par 7,8% un apaviem – par 17,6%. Vidēji par 16,2% pieauga maksa par izglītības pakalpojumiem.

Septembrī turpināja palielināties ēdināšanas pakalpojumu cenas – par 3,7%, īpaši mācību iestāžu ēdnīcās. Cenas pieauga arī siltumenerģijai – par 2,8%.

Pārtikas preču grupā lielākais cenu kāpums bija pienam un piena produktiem – par 3,5%, kā arī graudaugu izstrādājumiem – par 4,6%. Maizes cenas pieauga par 0,9%. Sadārdzinājās cenas dārzeniem – par 2,6%, sieram – par 3,9%, olām – par 5,4%, augu eļļai un taukiem – par 4,8%, turpretī lētāki kļuva augļi – par 1,2%, kartupeļi – par 17,6% un zivis – par 3,0%.

Sadārdzinājās sekojoši pakalpojumi – mājokļa uzturēšana un remonts – par 3,4%, mājas aprūpes pakalpojumi – par 4,4%, dzelzceļa pakalpojumi – par 4,3%, atpūtas un sporta pakalpojumi – par 3,9% un apdrošināšana – par 4,5%. Dārgāks kļuva cietais kurināmais – par 3,9%.

Lētākas kļuva lietotās automašīnas, foto tehnika un datu apstrādes iekārtas. Atlaižu ietekmē cenas kritās TV, audio un video teknikai un velosipēdiem.

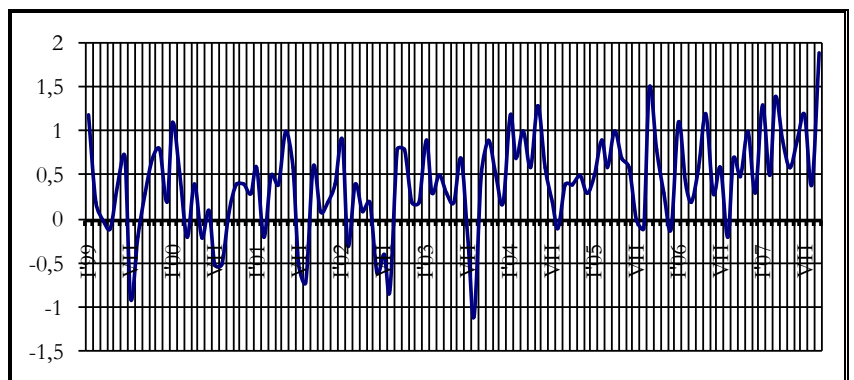
Salīdzinot ar pagājušā gada attiecīgo mēnesi, šā gada septembrī patēriņa cenas pieauga par 11,4%, tai skaitā precēm par 10,1%, bet pakalpojumiem – par 14,9%.

Igaunijā patēriņa cenas 2007. gada septembrī pieauga par 1,1%. To galvenokārt ietekmēja cenu kāpums mājoklim un pārtikai. Salīdzinot ar 2006. gada septembri, patēriņa cenas Igaunijā pieauga par 7,2%.

Lietuvā patēriņa cenu kāpums augustā sasniedza 1,4%, bet, salīdzinot ar 2006. gada augustu, cenu pieaugums bija 7,1%. Inflāciju pārsvarā ietekmēja cenu pieaugums alkoholam un tabakai, mājoklim, apģērbam un apaviem, kā arī transportam.

Patēriņa cenu indekss

% pret iepriekšējo periodu



2007. gada augustā **ārējās tirdzniecības** preču apgrozījums faktiskajās cenās bija 977,4 milj. latu, kas ir par 13,8% vairāk nekā 2006. gada augustā.

Salīdzinot ar 2006. gada augustu, eksports faktiskajās cenās palielinājās par 15,6%, sasniedzot 335,7 milj. latu, bet imports pieauga par 12,9% un bija 641,7 milj. latu.

Importa pārsvars par eksportu, 2007. gada augustā, salīdzinot ar attiecīgo periodu pērn, ir pieaudzis par 27,9 milj. latu un bija 306,0 milj. latu.

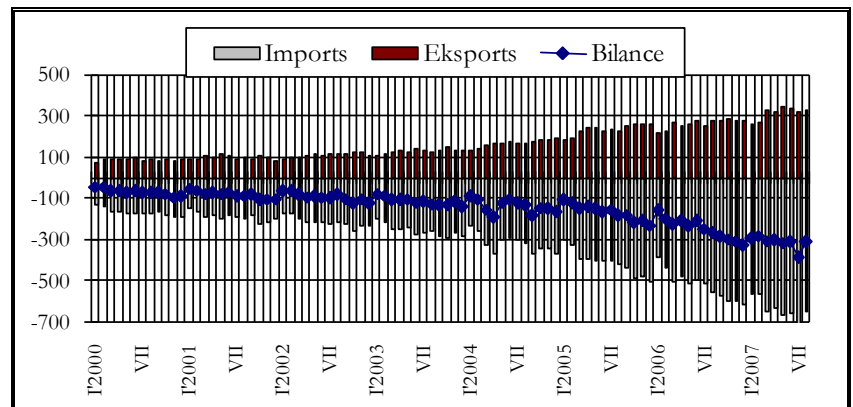
Eksports uz ES 2007. gada augustā bija 253,6 milj. latu, kas ir par 18,2% vairāk nekā 2006. gada attiecīgajā periodā un ES īpatsvars kopējā eksporta struktūrā bija 75,6%. Eksports uz NVS, salīdzinot ar 2006. gada augustu, pieauga par 25,0%, sasniedzot 52,8 milj. latu, bet tā īpatsvars eksporta struktūrā bija 15,7%.

Imports no ES 2007. gada augustā bija 500,0 milj. latu, kas ir par 11,9% vairāk nekā 2006. gada attiecīgajā periodā, bet tā īpatsvars kopējā importā bija 77,8%. Imports no NVS augustā bija 84,6 milj. latu – par 7,2% vairāk nekā iepriekšējā gada attiecīgajā laika posmā un tā īpatsvars kopējā importa struktūrā bija 13,2%.

Kopumā 2007. gada augustā Latvijas galvenie eksporta partneri bija Lietuva – 15,1% no kopējā eksporta; Igaunija – 14,8%; Krievija – 11,2%; Vācija – 8,7% un Zviedrija – 8,2%. Importā nozīmīgāko vietu ieņēma Lietuva – 16,3%; Vācija – 13,8%; Igaunija – 8,8%; Krievija – 8,0%; Polija – 7,8%.

Ārējās tirdzniecības bilance

milj. Ls



Saskaņā ar Latvijas Bankas provizoriskajiem datiem, **maksājumu bilances** tekošā konta deficīts 2007. gada augustā, salīdzinot ar pērnā gada augustu, pieauga par 9,2 milj. latu un bija 258,9 milj. latu. Salīdzinot ar 2006. gada augustu, preču tirdzniecības negatīvais saldo pieauga par 6,4 milj. latu un bija 272,5 milj. latu. Pakalpojumu pozitīvais saldo 2007. gada augustā bija 31,4 milj. latu, kas ir par 0,9 milj. latu vairāk nekā 2006. gada attiecīgajā periodā. Ienākumu konta negatīvais saldo, salīdzinot ar 2006. gada augustu, pieauga par 3,6 milj. latu un 2007. gada augustā bija 28,5 milj. latu. Salīdzinot ar 2006. gada augustu, kārtējo pārvedumu pozitīvais saldo samazinājās par 0,2 milj. latu un 2007. gada augustā bija pozitīvs, sastādot 10,6 milj. latu. Kapitāla un finanšu konta pozitīvais saldo 2007. gada augustā bija 300,1 milj. latu, kas ir par 67,3 milj. latu vairāk, salīdzinot ar 2006. gada attiecīgo periodu. Tiešo investīciju neto ieplūde 2007. gada augustā bija 40,2 milj. latu, kas ir par 33,5 milj. latu mazāk nekā 2006. gada augustā. Portfeļinvestīciju saldo 2007. gada augustā bija negatīvs un sastādīja 82,9 milj. latu, kas ir par 59,0 milj. latu vairāk nekā 2006. gada augustā. Latvijas Bankas rezerves aktīvi 2007. gada augustā samazinājās par 110,9 milj. latu.

Valsts konsolidētais budžets*, milj. latu

	2007. gada augusts	2007. gada septembris	2007. gada janvāris-septembris	2006. gada janvāris-septembris	% izmaiņas 07/06	% no gada plāna
Ieņēmumi	363,6	340,6	3113,9	2386,6	30,5	69,4
Pamatbudžeta nodokļu ieņēmumi	208,3	205,3	1707,2	1276,9	33,7	74,3
Citiem budžetiem sadalāmie nodokļi	0,0	0,0	0,0	0,0	-45,6	-
Pamatbudžeta nenodokļu ieņēmumi	22,2	11,4	185,4	148,8	24,6	58,5
Pašu ieņēmumi	12,0	11,3	87,9	80,6	9,1	66,5
Sociālās apdrošināšanas budžeta ieņēmumi	105,9	106,1	928,9	695,0	33,6	74,4
– <i>transferts no valsts pamatbudžeta</i>	-1,4	-1,4	-12,4	-10,3	20,5	73,7
Ziedojumi un dāvinājumi	0,3	0,3	2,9	3,3	-13,2	-
Ārvalstu finanšu palīdzība	16,3	7,5	214,1	192,3	11,3	41,9
Izdevumi	306,8	317,4	2828,7	2118,8	33,5	63,8
Pamatbudžets	234,6	257,5	2190,4	1561,3	40,3	62,1
– <i>transferts uz sociālās apdrošināšanas budžetu</i>	-1,4	-1,4	-12,4	-10,3	20,5	73,7
Sociālās apdrošināšanas budžets	73,3	60,8	647,6	564,3	14,8	70,0
Ziedojumi un dāvinājumi	0,3	0,5	3,1	3,5	-12,6	-
Finansiālā bilance	56,8	23,1	285,2	267,8	-	-

* t.sk. pārskaitījumi pašvaldību budžetiem.

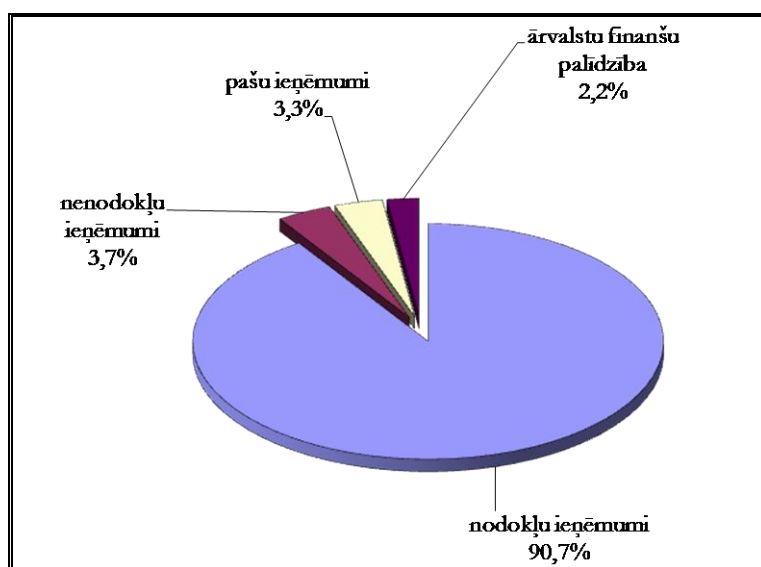
** atbilstoši 2007. gada budžeta struktūrai, t.i., tiek izslēgta aizņēmumu atmaksa pamatbudžetam, kas no 2007. gada tiek atspoguļota finansēšanas daļā.

Saskaņā ar Valsts kases oficiālā mēneša pārskata (2007. gada janvāris - septembris) datiem **valsts konsolidētā budžeta** ieņēmumi (ieskaitot ziedojumus un dāvinājumus) 2007. gada septembrī bija 340,6 milj. latu, kas ir par 23,1 milj. latu jeb 6,3% mazāk nekā 2007. gada augustā, ko pamatā noteica pamatbudžeta nenodokļu ieņēmumu samazinājums par 10,8 milj. latu un ārvalstu finanšu palīdzības ieņēmumu samazinājums par 8,8 milj. latu. Valsts konsolidētā budžeta ieņēmumi 2007. gada deviņos mēnešos bija 3113,9 milj. latu, kas ir par

727,3 milj. latu jeb 30,5% vairāk nekā 2006. gada attiecīgajā periodā. Salīdzinot ar 2006. gada deviņiem mēnešiem, būtiskākais pieaugums bija sociālās apdrošināšanas iemaksu, pievienotās vērtības nodokļa un uzņēmumu ienākuma nodokļa ieņēmumos. Valsts konsolidētā budžeta izdevumi (ieskaitot ziedojumus un dāvinājumus) 2007. gada septembrī bija 317,4 milj. latu, kas ir par 10,6 milj. latu jeb 3,5% vairāk nekā 2007. gada augustā. Valsts konsolidētā budžeta izdevumi 2007. gada deviņos mēnešos veidoja 2828,7 milj. latu. Salīdzinot ar 2006. gada atbilstošo periodu, izdevumi ir palielinājušies par 709,9 milj. latu jeb 33,5%. 2007. gada septembrī valsts konsolidētajā budžetā bija finansiālais pārpalikums 23,1 milj. latu apmērā.

Valsts pamatbudžeta ieņēmumi 2007. gada septembrī bija 235,5 milj. latu un salīdzinājumā ar 2007. gada augustu samazinājās par 23,2 milj. latu jeb 9,0%. 2007. gada septembrī nodokļu ieņēmumi bija 205,3 milj. latu, kas ir par 2,9 milj. latu jeb 1,4% mazāk nekā 2007. gada augustā, ko galvenokārt noteica uzņēmuma ienākuma nodokļa samazinājums par 7,6 milj. latu. Nenodokļu ieņēmumi 2007. gada septembrī bija 11,4 milj. latu, kas ir par 10,8 milj. latu mazāk nekā 2007. gada augustā, ko galvenokārt noteica ieņēmumu no dividendēm samazinājums par 9,7 milj. latu. 2007. gada septembrī. Salīdzinot ar 2007. gada augustu, valsts pamatbudžeta maksas pakalpojumi un citi pašu ieņēmumi bija 11,3 milj. latu, kas ir par 0,7 milj. latu jeb 5,5% mazāk un ārvalstu finanšu palīdzības ieņēmumi bija 7,5 milj. latu, kas ir par 8,8 milj. latu jeb 54,0% mazāk.

Valsts pamatbudžeta un speciālā budžeta ieņēmumu struktūra 2007. gada septembrī
procenti



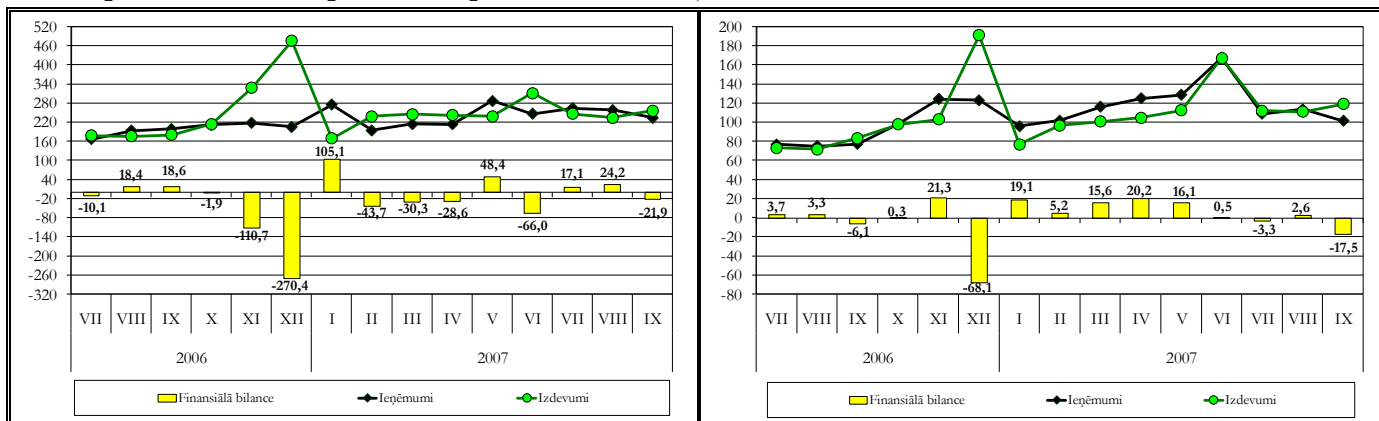
2007. gada septembrī valsts pamatbudžeta izdevumi bija 257,5 milj. latu, kas ir par 22,9 milj. latu jeb 9,8% vairāk nekā 2007. gada augustā. 2007. gada septembrī valsts pamatbudžeta uzturēšanas izdevumi bija 223,5 milj. latu jeb 86,8% no kopējiem valsts pamatbudžeta izdevumiem un salīdzinājumā ar 2007. gada augustu palielinājās par 20,2 milj. latu jeb 10,0%, ko galvenokārt noteica izdevumu palielinājums subsīdijām, dotācijām un sociāliem pabalstiem par 8,6 milj. latu jeb 10,8% un mērķdotācijām pašvaldību budžetiem par 4,3 milj. latu jeb 28,2%. 2007. gada septembrī valsts pamatbudžeta kapitālie izdevumi bija 33,9 milj. latu, kas salīdzinājumā ar 2007. gada augustu ir par 2,7 milj. latu jeb 8,5% vairāk. 2007. gada septembrī valsts pamatbudžeta finansiālais deficīts bija 21,9 milj. latu.

Sociālās apdrošināšanas budžeta kopējie ieņēmumi 2007. gada septembrī bija 106,1 milj. latu, kas ir par 0,1 milj. latu jeb 0,1% vairāk nekā 2007. gada augustā. Sociālās apdrošināšanas budžeta izdevumi 2007. gada septembrī bija 60,8 milj. latu, kas salīdzinājumā ar 2007. gada augustu ir par 12,5 milj. latu jeb 17,0% mazāk. 2007. gada septembrī sociālās apdrošināšanas budžetā izveidojās finansiālais pārpalikums 45,3 milj. latu apmērā.

Pašvaldību pamatbudžeta ieņēmumi, ieskaitot pašvaldību saņemtus maksājumus savstarpējo norēķinu kārtībā un saņemtus maksājumus no Pašvaldību finanšu izlīdzināšanas fonda, 2007. gada septembrī salīdzinājumā ar 2007. gada augustu samazinājās par 12,1 milj. latu jeb 10,6%. Salīdzinājumā ar 2007. gada augustu pašvaldību pamatbudžeta nodokļu ieņēmumi bija par 17,6 milj. latu jeb 23,6% mazāk, ko noteica nekustamā īpašuma nodokļa ieņēmumu samazinājums par 11,6 milj. latu. Pašvaldību pamatbudžeta nenodokļu ieņēmumi 2007. gada septembrī bija par 1,5 milj. latu jeb 49,8% vairāk nekā 2007. gada augustā un pašvaldību pamatbudžeta saņemtie maksājumi bija par 3,8 milj. latu jeb 13,2% vairāk, ko galvenokārt noteica palielinājums mērķ-

dotācijām dažādām pašvaldību funkcijām par 6,4 milj. latu. Pašvaldību pamatbudžeta maksas pakalpojumi un citi pašu ieņēmumi 2007. gada septembrī bija par 0,4 milj. latu jeb 6,3% vairāk nekā 2007. gada augustā.

Valsts pamatbudžets un pašvaldību pamatbudžets, milj. latu



Pašvaldību pamatbudžeta izdevumi 2007. gada septembrī bija 119,2 milj. latu, kas salīdzinājumā 2007. gada augustu ir par 7,9 milj. latu jeb 7,1% vairāk, ko galvenokārt noteica izdevumu palielinājums atalgojumiem par 7,4 milj. latu jeb 31,7%. 2007. gada septembrī pašvaldību konsolidētajā budžetā (ieskaitot ziedojumus un dāvinājumus) izveidojās finansiālais deficīts 21,1 milj. latu apmērā.

Pašvaldību budžets, milj. latu

	2007. gada augusts	2007. gada septembris	2007. gada janvāris-septembris	2006. gada janvāris-septembris	% izmaiņas (janvāris - septembris) 2007/2006
Ieņēmumi	111,1	97,2	997,3	713,3	39,8
Pamatbudžeta nodokļu ieņēmumi	74,5	56,9	562,0	403,1	39,4
Pamatbudžeta nenodokļu ieņēmumi	3,0	4,5	31,3	23,6	32,5
Pamatbudžeta saņemtie maksājumi	28,9	32,7	401,0	276,6	45,0
<i>-savstarpējie maksājumi*</i>	-9,9	-11,9	-138,5	-100,6	37,7
Pamatbudžeta pašu ieņēmumi	7,1	7,5	66,3	52,1	27,1
Speciālā budžeta ieņēmumi**	7,1	7,3	73,9	53,1	39,3
Ārvalstu finanšu palīdzība	0,4	0,1	1,3	5,5	-75,8
Izdevumi	111,2	118,2	934,8	661,1	41,4
Pamatbudžeta izdevumi	111,3	119,2	1003,4	715,0	40,3
<i>-savstarpējie maksājumi*</i>	-9,9	-11,9	-138,5	-100,6	37,7
Speciālā budžeta izdevumi**	9,8	10,9	69,9	46,7	49,7
Finansiālā bilance	-0,1	-21,1	62,5	52,2	-

* pašvaldību saņemtie maksājumi savstarpējo norēķinu kārtībā un saņemtie maksājumi no Pašvaldību finanšu izlīdzināšanas fonda, ko iemaksa citas pašvaldības.

** ieskaitot ziedojumus un dāvinājumus; neieskaitot ieņēmumus no privatizācijas.

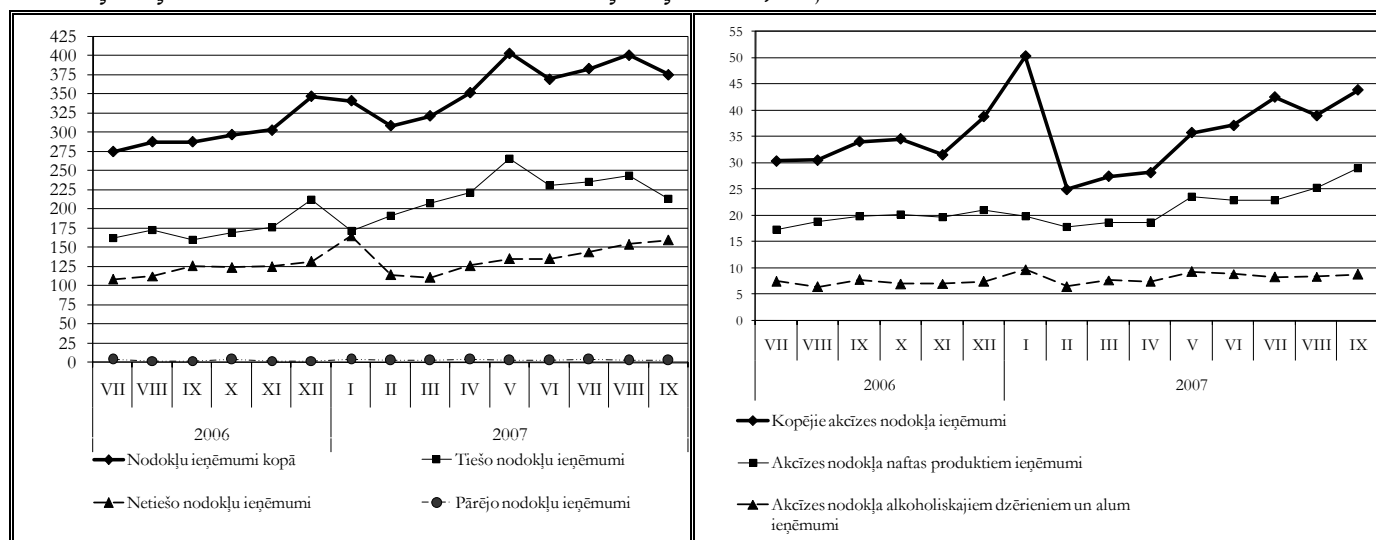
Pievienotās vērtības nodokļa ieņēmumi 2007. gada septembrī bija 112,2 milj. latu, kas salīdzinājumā ar 2007. gada augustu ir par 0,9 milj. latu jeb 0,8% vairāk. 2007. gada septembrī iekšzemē neto iekasētā pievienotās vērtības nodokļa ieņēmumi bija 91,4 milj. latu jeb 81,4% no kopējiem pievienotās vērtības nodokļa ieņēmumiem, kas salīdzinājumā ar 2007. gada augustu ir par 3,1 milj. latu jeb 3,5% vairāk. Uz robežas iekasētā pievienotās vērtības nodokļa ieņēmumi bija par 2,2 milj. latu jeb 9,6% mazāk nekā 2007. gada augustā. 2007. gada septembrī pievienotās vērtības nodokļa atmaksām tika novirzīti 34,9 milj. latu, kas ir par 7,9 milj. latu jeb 18,4% mazāk nekā 2007. gada augustā.

Kopējie akcīzes nodokļa ieņēmumi 2007. gada septembrī bija 43,9 milj. latu, kas salīdzinājumā ar 2007. gada augustu bija par 4,8 milj. latu jeb 12,3% vairāk. Akcīzes nodokļa tabakas izstrādājumiem ieņēmumi 2007. gada septembrī bija 5,4 milj. latu, kas ir par 0,6 milj. latu vai 13,7% vairāk nekā 2007. gada augustā. Akcīzes nodokļa alkoholiskajiem dzērieniem ieņēmumi bija 7,5 milj. latu, kas salīdzinājumā ar 2007. gada augustu ir par 0,2 milj. latu jeb 2,0% mazāk. Akcīzes nodokļa alum ieņēmumi 2007. gada septembrī bija 1,3 milj. latu, kas ir par 0,6 milj. latu jeb 75,3% vairāk nekā 2007. gada augustā. Akcīzes nodokļa naftas produktiem ieņēmumi 2007. gada septembrī bija 29,0 milj. latu, kas ir par 3,7 milj. latu jeb 14,4% vairāk nekā 2007. gada augustā.

Akcīzes nodokļa bezalkoholiskajiem dzērieniem un kafijai ieņēmumi 2007. gada septembrī tika iekasēti 0,6 milj. latu apmērā, kas ir par 0,1 milj. latu jeb 21,0% vairāk nekā 2007. gada augustā.

Uzņēmuma ienākuma nodokļa ieņēmumi 2007. gada septembrī bija 28,8 milj. latu, kas salīdzinājumā ar 2007. gada augustu ir par 7,6 milj. latu jeb 21,0% mazāk. 2007. gada deviņos mēnešos uzņēmuma ienākuma nodoklis iemaksāts par 59,0% vairāk kā 2006. gada attiecīgajā periodā un ieņēmumi bija 305,9 milj. latu, kas veido 75,5% no gada plāna. No visiem uzņēmuma ienākuma nodokļa iemaksu veicējiem 2007. gada astoņos mēnešos 29 nodokļu maksātāju uzņēmumu ienākuma nodokļa iemaksas bija lielākas par 1,0 milj. latu. Šo nodokļu maksātāju iemaksas veido 29,2% no kopējām uzņēmumu ienākuma nodokļa iemaksām.

Nodokļu ieņēmumu struktūra un akcīzes nodokļa ieņēmumi, milj. latu



Nodokļu ieņēmumi, milj. latu

	2007. gada augusts	2007. gada septembris	2007. gada janvāris - septembris	2006. gada janvāris - septembris	% izmaiņas (janvāris - septembris) 2007/2006	% no gada plāna
Uzņēmumu ienākuma nodoklis	36,4	28,8	305,9	192,4	59,0	75,5
Pievienotās vērtības nodoklis	111,4	112,2	881,9	664,1	32,8	73,2
Akcīzes nodoklis	39,1	43,9	329,3	261,2	26,1	76,9
Vieglo automobiļu un motociklu nodoklis	1,5	1,2	13,0	9,8	33,3	73,2
Sociālās apdrošināšanas iemaksas*	118,5	113,4	987,4	711,1	38,8	74,5
Muitas nodoklis	2,3	2,2	20,6	14,8	39,2	76,3
Iedzīvotāju ienākuma nodoklis	76,1	69,4	632,3	465,0	36,0	72,6
Nekustamā īpašuma nodoklis	13,4	1,7	57,9	51,1	13,3	81,5

* ieskaitot valsts fondēto pensiju shēmas līdzekļus: 2007. gada septembrī 8,7 milj. latu, 2007. gada augustā 14,1 milj. latu.

Valsts iekšējā aizņēmuma īstermiņa un vidējā termiņa vērtspapīri un obligācijas apgrozībā (perioda beigās)

	2007. g. septembra beigās	2007. g. septembra beigās	2007. g. augusta beigās	2007. g. septembra beigās
	Pārdošanas vidējā gada diskonta likme, % (pēdējā izsolē)	Vērtspapīru īpatsvari, %		Summa apgrozībā, tūkst. latu
6 mēnešu	4,319	0,01	0,01	25 004,73
1 gada	4,896	12,37	12,37	47 256,742
2 gadu	5,959	0,58	0,58	2 216,915
5 gadu	5,237	31,33	31,33	119 638,017
10 gadu	4,728	55,45	55,45	211 746,079
11 gadu	5,650	0,26	0,26	997 992,50

Smilšu iela 1, Rīga, tālr. 7095539, fakss 7095541,
<http://www.fm.gov.lv>