

VALSTS BUDŽETA APSKATS

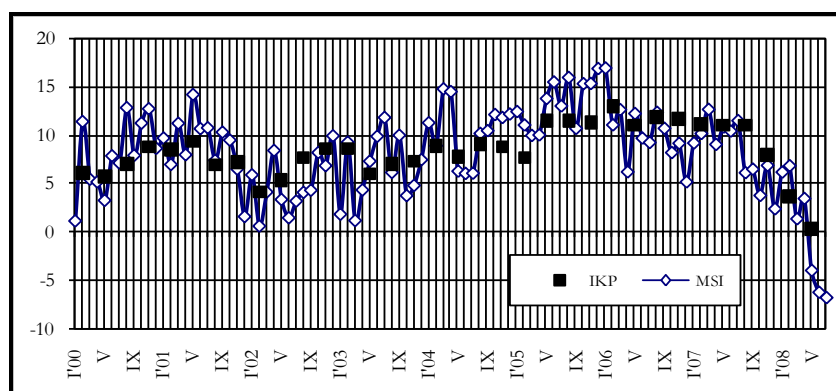
LR FINANŠU MINISTRIJA

Jūlijs '08

Saskaņā ar Finanšu ministrijas novērtējumu, **Makroekonomisko rādītāju saliktais indekss (MSI)** š.g. jūlijā, salīdzinot ar iepriekšējā gada attiecīgo mēnesi, salīdzināmās cenās samazinājās par 6,8%. Indeksa samazinājumu galvenokārt noteica mazumtirdzniecības apgrozījuma, kā arī kravu pārvadājumu apgrozījuma gan pa dzelzceļu, gan ostās samazinājums. Indeksu vērtību pozitīvi ietekmēja skaidras naudas apgrozījuma pieaugums, kā arī nodarbināto vidējās darba samaksas pieaugums attiecībā pret iepriekšējā gada atbilstošo mēnesi.

Makroekonomisko rādītāju saliktais indekss, (MSI)

% pret iepriekšējā gada atbilstošo periodu



Makroekonomiskie rādītāji

		2007. gada	2008. gada	2008		
		II cet.	II cet.	Jūnijs	Jūlijs	Jūlijs ²
Rūpniecības produkcijas fiziskā apjoma indekss ³	% ¹	0,0	-0,9	1,2	*	*
Patēriņa cenu indekss	% ¹	2,7	3,9	0,7	0,3	16,7
Ražotāju cenu indekss	% ¹	4,4	5,7	1,3	0,3	12,4
Skaidra nauda apgrozībā (bez atlikumiem banku kasēs)	milj. Ls	948,6	874,4	874,4	885,6	-6,5
LB neto ārējie aktīvi	milj. Ls	2 582,3	2 946,3	2 946,3	2 891,0	9,7
Vidējās īstermiņa kredītu likmes (latos)	%	11,3	9,2	9,2	11,1	-
Bezdarba līmenis (perioda beigās)	%	5,8	4,9	4,9	5,1	-
Preču eksports	milj. Ls	1 015,3	1 129,6	356,5	*	*
Preču imports	milj. Ls	1 961,3	1 897,2	609,6	*	*

Datu avots: CSP un LB.

¹ pieaugums pret iepriekšējo periodu, %

² pieaugums pret iepriekšējā gada atbilstošo periodu, %

³ Sezonāli izlīdzināti dati

* dati vēl nav pieejami

Š.g. jūlijā Latvijas **ostās pārkrauto kravu apjoms** bija 5,5 milj. t, kas ir par 1,4% mazāk nekā 2007. gada attiecīgajā mēnesī. Kopumā š.g. janvārī – jūlijā Latvijas ostās tika pārkrauts 37,7 milj. t kravu – par 2,0% vairāk nekā pērnā gada attiecīgajā laika posmā.

Oficiāli reģistrētā **bezdarba līmenis** š.g. jūlijā, salīdzinot ar iepriekšējo mēnesi, palielinājās par 0,2 procentpunktiem un mēneša beigās bija 5,1% no ekonomiski aktīvajiem iedzīvotājiem. Reģistrēto bezdarbnieku skaits jūlijā, salīdzinājumā ar iepriekšējo mēnesi, pieauga par 1,4 tūkst. un mēneša beigās bija 55,4 tūkst. cilvēku. Salīdzinot ar pērnā gada jūliju, bezdarba līmenis samazinājās par 0,6 procentpunktiem, bet reģistrēto bezdarbnieku skaits – par 5,2 tūkst. cilvēku. Visaugstākais bezdarba līmenis š.g. jūlijā tika reģistrēts Rēzeknes rajonā – 17,0% (19,1% 2007. gada jūlijā); Ludzas rajonā – 14,9% (18,7%); un Preiļu rajonā – 11,6% (12,0%). Viszemākais bezdarba līmenis bija Tukuma rajonā – 3,2% (4,1%); Rīgā – 3,5% (3,4%) un Valmieras rajonā – 3,5% (4,6%).

Patēriņa cenu indekss (PCI) š.g. jūlijā, salīdzinot ar jūniju, pieauga par 0,3%, tai skaitā cenas precēm nemainījās, bet pakalpojumu cenas pieauga par 1,1%.

Lielākā ietekme uz patēriņa cenu pārmaiņām jūlijā bija cenu pieaugumam gaļai, gaļas izstrādājumiem un transporta pakalpojumiem, kā arī cenu kritumam apģērbiem un apaviem.

Jūlijā cenas turpināja pieaugt svaigai gaļai – par 2,3%, galvenokārt cūkgaļai. Dārgāki kļuva gaļas izstrādājumi – par 3,9%. Sadārdzinājās arī maize un labības produkti – par 1,9%. Palielinoties jaunās kartupeļu ražas īpatsvaram patēriņa tirgū, tie kļuva dārgāki par 25,8%.

Dārgāki kļuva arī transporta pakalpojumi – par 6,6%. Mainoties tarifu noteikšanas metodikai, par 28,0% sadārdzinājās strappilsētu autobusu biļetes. Vidēji par 17,4% biļešu cenas pieauga pasažieru vilcieniem.

Jūlijā vidējais cenu līmenis degvielai pieauga par 1,6%, bet auto gāzei – par 4,3%.

Turpinoties izpārdošanas akcijām, par 8,2% samazinājās apavu cenas, apģērbi kļuva lētāki par 6,4%. Akciju rezultātā lētāki kļuva sporta un atpūtas piederumi – par 6,3%, mājtuftības preces – par 3,9%. Lētāki kļuva atsevišķi dārzeņi, piena produkti, siers un olas. Akciju rezultātā cenas samazinājās arī alkoholiskajiem dzērieniem – par 0,4%.

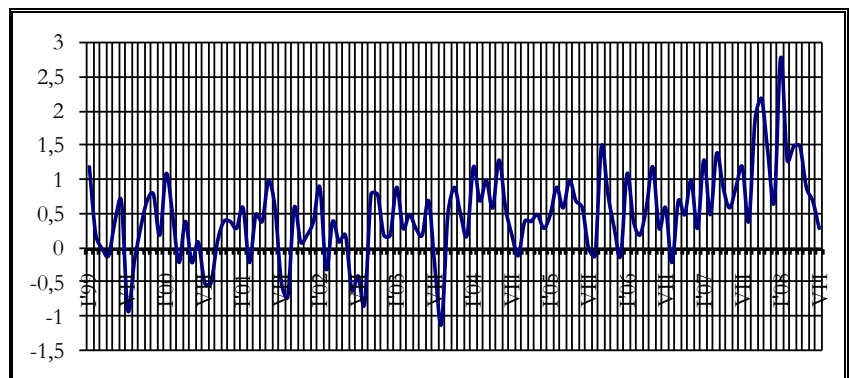
Salīdzinot ar iepriekšējā gada jūliju, patēriņa cenas pieauga par 16,7%, tai skaitā precēm – par 16,4%, bet pakalpojumiem – par 17,4%.

Igaunijā patēriņa cenas 2008.gada jūlijā pieauga par 0,7%. Lielākā ietekme uz patēriņa cenu pārmaiņām bija cenu pieaugumam alkoholiskajiem dzērieniem un tabakas izstrādājumiem, ko noteica akcīzes nodokļa izmaiņas, elektroenerģijai, kā arī sezonas cenu kritumam dārzeņiem, apģērbiem un apaviem. 2008. gada jūlijā, salīdzinot ar 2007. gada jūniju, patēriņa cenas Igaunijā pieaugušas par 11,1%.

Lietuvā patēriņa cenu inflācija jūnijā palielinājās par 0,4%. Inflācijas līmeni galvenokārt ietekmēja cenu pieaugums mājoklim, transportam, pārtikai un bezalkoholiskajiem dzērieniem, kā arī cenu kritums apaviem un apģērbam. 2008. gada jūlijā, salīdzinot ar 2007. gada jūniju, patēriņa cenas Lietuvā pieaugušas par 12,2%.

Patēriņa cenu indekss

% pret iepriekšējo periodu



2008. gada jūnijā **ārējās tirdzniecības** preču apgrozījums faktiskajās cenās bija 966,1 milj. latu, kas ir par 4,1% mazāk nekā 2007. gada jūnijā.

Salīdzinot ar 2007. gada jūniju, eksports faktiskajās cenās palielinājās par 3,1%, sasniedzot 356,5 milj. latu, bet imports samazinājās par 7,9% un bija 609,6 milj. latu.

Importa pārsvars par eksportu, 2008. gada jūnijā, salīdzinot ar attiecīgo periodu pērn, ir samazinājies par 62,6 milj. latu un bija 253,1 milj. latu.

Eksports uz ES 2008. gada jūnijā bija 254,4 milj. latu, kas ir par 1,3 milj. latu mazāk nekā 2007. gada attiecīgajā periodā un ES īpatsvars kopējā eksporta struktūrā bija 71,4%.

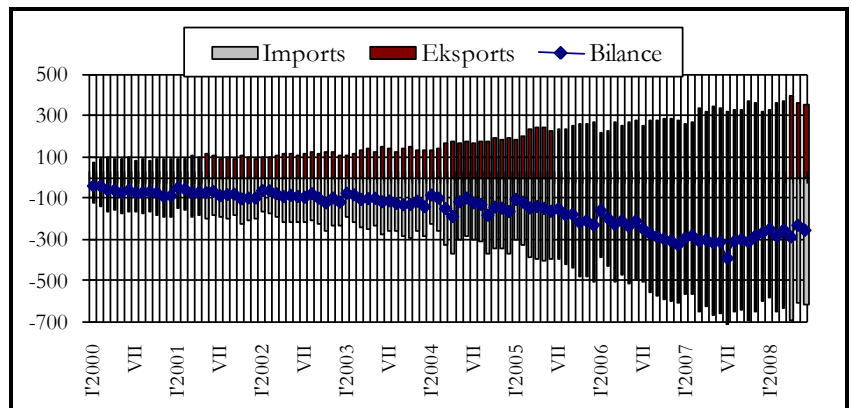
Eksports uz NVS, 2008. gada jūnijā bija 55,4 milj. latu, kas ir par 3,8 milj. latu mazāk nekā 2007. gada attiecīgajā periodā un NVS īpatsvars kopējā eksporta struktūrā bija 15,5%.

Imports no ES 2008. gada jūnijā bija 455,2 milj. latu, kas ir par 70,7 milj. latu mazāk nekā 2007. gada attiecīgajā periodā, bet tā īpatsvars kopējā importā bija 74,7%. Imports no NVS jūnijā bija 107,8 milj. latu – kas ir par 31,3 milj. latu vairāk nekā 2007. gada attiecīgajā periodā un tā īpatsvars kopējā importa struktūrā bija 17,7%.

Kopumā 2008. gada jūnijā Latvijas galvenie eksporta partneri bija Lietuva – 17,2% no kopējā eksporta; Igaunija – 12,9%; Krievija – 10,5%; Vācija – 7,6% un Zviedrija – 6,5%. Importā nozīmīgāko vietu ieņēma Lietuva – 17,1%; Vācija – 13,6%; Krievija – 10,4%; Polija – 6,9%; Igaunija – 6,6%.

Ārējās tirdzniecības bilance

milj. Ls



Saskaņā ar Latvijas Bankas provizoriskajiem datiem, **maksājumu bilances** tekošā konta deficīts 2008. gada jūnijā, salīdzinot ar pērnā gada jūniju, samazinājās par 48,5 milj. latu un bija 167,2 milj. latu. Salīdzinot ar 2007. gada jūniju, preču tirdzniecības negatīvais saldo samazinājās par 46,1 milj. latu un bija 235,8 milj. latu. Pakalpojumu pozitīvais saldo 2008. gada jūnijā bija 61,4 milj. latu, kas ir par 2,1 milj. latu vairāk nekā 2007. gada attiecīgajā periodā. Ienākumu konta negatīvais saldo, salīdzinot ar 2007. gada jūniju samazinājās par 17,4 milj. latu un 2008. gada jūnijā bija 37,9 milj. latu. Salīdzinot ar 2007. gada jūniju, kārtējo pārvedumu pozitīvais saldo, samazinājās par 17,0 milj. latu un 2008. gada jūnijā bija 45,2 milj. latu. Kapitāla un finanšu konta pozitīvais saldo 2008. gada jūnijā bija 209,3 milj. latu, kas ir par 46,7 milj. latu mazāk, salīdzinot ar 2007. gada attiecīgo periodu. Tiešo investīciju neto ieplūde 2008. gada jūnijā bija 72,2 milj. latu, kas ir par 14,1 milj. latu vairāk nekā 2007. gada jūnijā. Portfeļinvestīciju saldo 2008. gada jūnijā bija negatīvs un sastādīja 62,2 milj. latu, kas ir par 22,9 milj. latu vairāk nekā 2007. gada jūnijā. Latvijas Bankas rezerves aktīvi 2008. gada jūnijā pieauga par 14,7 milj. latu.

Valsts konsolidētais budžets*, milj. latu

	2008. gada jūnijs	2008. gada jūlijs	2008.gada janvāris-jūlijs	2007.gada janvāris-jūlijs	% izmaiņas 2008/2007	% no gada plāna
Ieņēmumi	386,3	384,0	2808,0	2409,7	16,5	53,3
Pamatbudžeta nodokļu ieņēmumi	194,7	211,4	1446,3	1293,6	11,8	55,2
Citiem budžetiem sadalāmie nodokļi	0,0	0,0	0,0	0,0	-61,0	-
Pamatbudžeta nenodokļu ieņēmumi	42,1	18,3	169,0	151,8	11,3	57,2
Pašu ieņēmumi	7,7	9,6	67,1	64,5	4,0	46,6
Sociālās apdrošināšanas budžeta ieņēmumi	119,9	131,1	835,4	716,8	16,5	57,0
– <i>transferts no valsts pamatbudžeta</i>	-0,0	-1,4	-9,7	-9,6	0,7	57,8
Ziedojumi un dāvinājumi	2,1	0,4	5,6	2,2	154,6	-
Ārvalstu finanšu palīdzība	19,7	14,7	294,2	190,4	54,5	39,1
Izdevumi	421,4	430,1	2773,2	2204,4	25,8	52,8
Pamatbudžets	313,8	330,1	2127,2	1698,3	25,3	52,5
– <i>transferts uz sociālās apdrošināšanas budžetu</i>	-0,0	-1,4	-9,7	-9,6	0,7	57,8
Sociālās apdrošināšanas budžets	105,4	100,5	645,2	513,6	25,6	52,9
Ziedojumi un dāvinājumi	2,3	0,9	10,5	2,2	368,6	-
Finansiālā bilance	-35,1	-46,0	34,8	205,3	-	-

* t.sk. pārskaitījumi pašvaldību budžetiem.

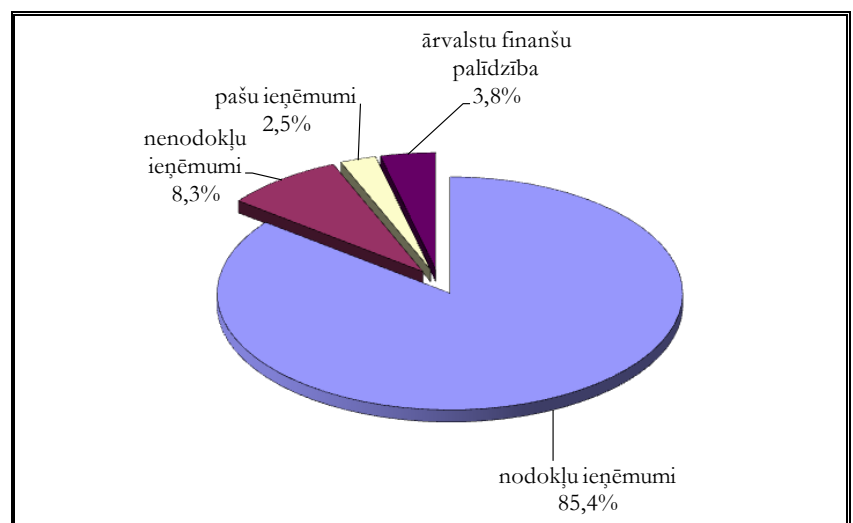
21,5 36,8 383,6 255,8

Saskaņā ar Valsts kases oficiālā mēneša pārskata (2008. gada janvāris-jūlijs) datiem **valsts konsolidētā budžeta** ieņēmumi (ieskaitot ziedojumus un dāvinājumus) 2008. gada jūlijā bija 384,0 milj. latu, kas ir par 2,3 milj. latu jeb 0,6% mazāk nekā 2008. gada jūnijā, ko pamatā noteica pamatbudžeta nenodokļu ieņēmumu samazinājums par 23,9 milj. latu un ārvalstu finanšu palīdzības samazinājums par 5,1 milj. latu. Valsts konsolidētā budžeta ieņēmumi 2008. gada septiņos mēnešos bija 2808,0 milj. latu, kas ir par 398,3 milj. latu jeb 16,5% vairāk nekā 2007. gada attiecīgajā periodā. Būtiskāko valsts konsolidētā budžeta ieņēmumu daļu veidoja nodokļu ieņēmumi. Salīdzinot ar 2007. gada septiņiem mēnešiem, būtiskākais pieaugums bija sociālās apdrošināšanas iemaksu ieņēmumos, akcīzes nodokļa un uzņēmuma ienākuma nodokļa ieņēmumos. Valsts konsoli-

dētā budžeta izdevumi (ieskaitot ziedojumus un dāvinājumus) 2008. gada jūlijā bija 430,1 milj. latu, kas ir par 8,6 milj. latu jeb 2,0% vairāk nekā 2008. gada jūnijā. Valsts konsolidētā budžeta izdevumi 2008. gada septiņos mēnešos bija 2773,2 milj. latu, kas, salīdzinot ar 2007. gada attiecīgo periodu, ir par 568,8 milj. latu jeb 25,8% vairāk. 2008. gada jūlijā valsts konsolidētajā budžetā izveidojās finansiālais deficīts 46,0 milj. latu apmērā.

Valsts pamatbudžeta ieņēmumi 2008. gada jūlijā bija 254,0 milj. latu un salīdzinājumā ar 2008. gada jūniju samazinājās par 10,3 milj. latu jeb 3,9%. 2008. gada jūlijā nodokļu ieņēmumi bija 211,4 milj. latu, kas ir par 16,8 milj. latu jeb 8,6% vairāk nekā 2008. gada jūnijā, ko galvenokārt noteica pievienotās vērtības nodokļa palielinājums par 9,5 milj. latu un akcīzes nodokļa palielinājums par 4,8 milj. latu. Nenodokļu ieņēmumi 2008. gada jūlijā bija 18,3 milj. latu, kas ir par 23,9 milj. latu jeb 56,7% mazāk nekā 2008. gada jūnijā, ko galvenokārt noteica ieņēmumu no dividendēm samazinājums par 30,5 milj. latu. 2008. gada jūlijā, valsts pamatbudžeta maksas pakalpojumi un citi pašu ieņēmumi bija 9,6 milj. latu, kas ir par 1,9 milj. latu jeb 24,3% vairāk nekā ar 2008. gada jūnijā, bet ārvalstu finanšu palīdzības ieņēmumi bija 14,7 milj. latu, kas ir par 5,1 milj. latu mazāk nekā jūnijā. Valsts pamatbudžeta ieņēmumi 2008. gada septiņos mēnešos bija 1976,7 milj. latu, kas ir par 276,4 milj. latu jeb 16,3% vairāk nekā 2007. gada attiecīgajā periodā.

Valsts pamatbudžeta un speciālā budžeta ieņēmumu struktūra 2008. gada jūlijā
procenti



2008. gada jūlijā valsts pamatbudžeta izdevumi bija 330,1 milj. latu, kas ir par 16,3 milj. latu jeb 5,2% vairāk nekā 2008. gada jūnijā. 2008. gada jūlijā valsts pamatbudžeta uzturēšanas izdevumi bija 280,4 milj. latu jeb 84,9% no kopējiem valsts pamatbudžeta izdevumiem un salīdzinājumā ar 2008. gada jūniju samazinājās par 7,8 milj. latu jeb 2,7%, ko galvenokārt noteica izdevumu samazinājums subsīdijām un dotācijām komersantiem, izņemot lauksaimniecības ražošanu par 17,8 milj. latu. 2008. gada jūlijā valsts pamatbudžeta kapitālie izdevumi bija 49,7 milj. latu, kas salīdzinājumā ar 2008. gada jūniju ir par 24,1 milj. latu vairāk. 2008. gada septiņos mēnešos valsts pamatbudžeta izdevumi bija 2127,2 milj. latu, kas salīdzinājumā ar 2007. gada atbilstošo periodu ir par 428,9 milj. latu jeb 25,3% vairāk. 2008. gada jūlijā valsts pamatbudžeta finansiālais deficīts bija 76,1 milj. latu.

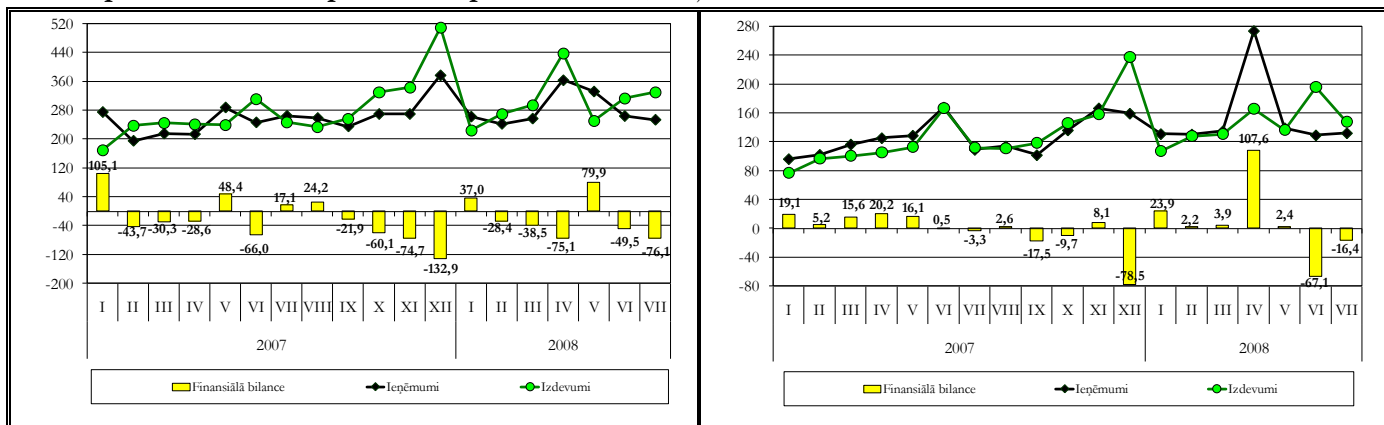
Sociālās apdrošināšanas budžeta kopējie ieņēmumi 2008. gada jūlijā bija 131,1 milj. latu, kas ir par 11,2 milj. latu jeb 9,3% vairāk nekā 2008. gada jūnijā. 2008. gada septiņos mēnešos sociālās apdrošināšanas budžeta ieņēmumi bija 835,4 milj. latu, kas ir par 118,6 milj. latu jeb 16,5% vairāk nekā 2007. gada atbilstošajā periodā. Sociālās apdrošināšanas budžeta izdevumi 2008. gada jūlijā bija 100,5 milj. latu, kas salīdzinājumā ar 2008. gada jūniju ir par 4,9 milj. latu jeb 4,6% mazāk, ko pamatā noteica izdevumu samazinājums sociāliem pabalstiem par 5,1 milj. latu jeb 5,0%. Kopējie sociālās apdrošināšanas budžeta izdevumi 2008. gada septiņos mēnešos bija 645,2 milj. latu, kas ir par 131,7 milj. latu jeb 25,6% vairāk nekā 2007. gada atbilstošajā periodā. 2008. gada jūlijā sociālās apdrošināšanas budžetā izveidojās finansiālais pārpalikums 30,6 milj. latu apmērā.

Pašvaldību pamatbudžeta ieņēmumi, ieskaitot pašvaldību saņemtos maksājumus savstarpējo norēķinu kārtībā un saņemtos maksājumus no Pašvaldību finanšu izlīdzināšanas fonda, 2008. gada jūlijā salīdzinājumā ar 2008. gada jūniju palielinājās par 2,9 milj. latu un bija 132,2 milj. latu. Salīdzinājumā ar 2008. gada jūniju pašvaldību pamatbudžeta nodokļu ieņēmumi bija par 2,9 milj. latu jeb 3,9% vairāk, ko galvenokārt noteica iedzīvotāju ienākuma nodokļa ieņēmumu palielinājums par 2,9 milj. latu. Pašvaldību pamatbudžeta nenodokļu ieņēmumi 2008. gada jūlijā bija par 0,2 milj. latu jeb 5,2% vairāk nekā 2008. gada jūnijā, savukārt pašvaldību

pamatbudžeta saņemtie maksājumi bija par 6,2 milj. latu mazāk. Pašvaldību pamatbudžeta maksas pakalpojumi un citi pašu ieņēmumi 2008. gada jūlijā bija par 5,9 milj. latu vairāk nekā 2008. gada jūnijā.

Pašvaldību pamatbudžeta izdevumi 2008. gada jūlijā bija 148,5 milj. latu, kas salīdzinājumā 2008. gada jūnijā bija par 47,8 milj. latu jeb 24,3% mazāk, ko galvenokārt noteica izdevumu samazinājums atalgojumiem par 44,0 milj. latu. 2008. gada jūlijā pašvaldību konsolidētajā budžetā (ieskaitot ziedojumus un dāvinājumus) izveidojās finansiālais deficīts 21,0 milj. latu apmērā.

Valsts pamatbudžets un pašvaldību pamatbudžets, milj. latu



Pašvaldību budžets, milj. latu

	2008. gada jūnijs	2008. gada jūlijs	2008. gada janvāris-jūlijs	2007. gada janvāris- jūlijs	% izmaiņas (janvāris - jūlijs) 2008/2007
Ieņēmumi	108,3	129,4	994,6	789,0	26,1
Pamatbudžeta nodokļu ieņēmumi	74,0	76,9	519,1	430,6	20,5
Pamatbudžeta nenodokļu ieņēmumi	3,7	3,9	17,6	23,8	-25,9
Pamatbudžeta saņemtie maksājumi	46,5	40,3	471,5	339,4	38,9
-savstarpējie maksājumi*	-28,6	-13,0	-145,2	-116,8	24,4
Pamatbudžeta pašu ieņēmumi	4,8	10,7	61,1	51,7	18,3
Speciālā budžeta ieņēmumi**	7,6	10,2	68,9	59,5	15,8
Ārvalstu finanšu palīdzība	0,3	0,3	1,5	0,8	81,5
Izdevumi	180,6	150,4	938,8	705,3	33,1
Pamatbudžeta izdevumi	196,3	148,5	1014,2	772,9	31,2
-savstarpējie maksājumi*	-28,6	-13,0	-145,2	-116,8	24,4
Speciālā budžeta izdevumi**	12,8	14,9	69,8	49,2	41,8
Finansiālā bilance	-72,3	-21,0	55,8	83,7	-

* pašvaldību saņemtie maksājumi savstarpējo norēķinu kārtībā un saņemtie maksājumi no Pašvaldību finanšu izlīdzināšanas fonda, ko iemaksā citas pašvaldības.

** ieskaitot ziedojumus un dāvinājumus; neieskaitot ieņēmumus no privatizācijas.

Pievienotās vērtības nodokļa ieņēmumi 2008. gada jūlijā bija 96,3 milj. latu, kas, salīdzinot ar 2008. gada jūnijā, ir par 9,5 milj. latu jeb 10,9% vairāk. 2008. gada jūlijā iekšzemē neto iekasētā pievienotās vērtības nodokļa ieņēmumi bija 72,7 milj. latu jeb 75,4% no kopējiem pievienotās vērtības nodokļa ieņēmumiem, kas, salīdzinot ar 2008. gada jūnijā, ir par 7,6 milj. latu jeb 11,7% vairāk. Uz robežas iekasētā pievienotās vērtības nodokļa ieņēmumi bija par 1,8 milj. latu jeb 8,4% vairāk nekā 2008. gada jūnijā. 2008. gada jūlijā pievienotās vērtības nodokļa atmaksām tika novirzīti 55,7 milj. latu, kas ir par 2,3 milj. latu mazāk nekā 2008. gada jūnijā.

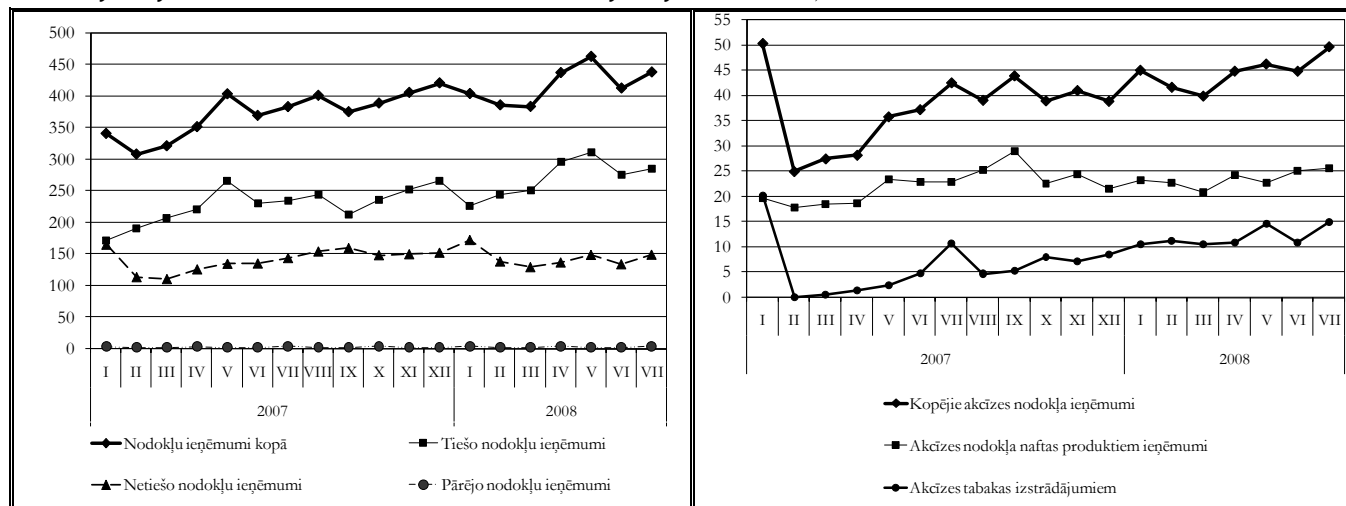
Kopumā 2008. gada septiņos mēnešos pievienotās vērtības nodokļa ieņēmumi bija 674,9 milj. latu un salīdzinājumā ar 2007. gada attiecīgo periodu pievienotās vērtības nodokļa ieņēmumi ir pieauguši par 16,6 milj. latu jeb 2,5%.

Kopējie akcīzes nodokļa ieņēmumi 2008. gada jūlijā bija 49,6 milj. latu, kas salīdzinājumā ar 2008. gada jūnijā bija par 4,8 milj. latu jeb 10,8% vairāk. Tai skaitā akcīzes nodokļa tabakas izstrādājumiem ieņēmumi 2008. gada jūlijā bija 15,0 milj. latu, kas ir par 4,0 milj. latu vairāk nekā 2008. gada jūnijā. Akcīzes nodokļa alkoholiskajiem dzērieniem ieņēmumi bija 7,2 milj. latu, kas salīdzinājumā ar 2008. gada jūnijā ir par 0,3 milj. latu jeb 4,5% vairāk. Akcīzes nodokļa alum ieņēmumi 2008. gada jūlijā bija 1,2 milj. latu, kas ir par 62,5 tūkst. latu jeb 5,3% vairāk nekā 2008. gada jūnijā. Akcīzes nodokļa naftas produktiem ieņēmumi 2008. gada jūlijā

bija 25,7 milj. latu, kas ir par 0,6 milj. latu jeb 2,3% vairāk nekā 2008. gada jūnijā. Akcīzes nodokļa bezalkoholiskajiem dzērieniem un kafijai ieņēmumi 2008. gada jūlijā tika iekasēti 0,5 milj. latu apmērā, kas ir par 0,2 milj. latu jeb 24,9% mazāk nekā 2008. gada jūnijā.

Kopumā 2008. gada septiņos mēnešos akcīzes nodokļa ieņēmumi bija 311,9 milj. latu un salīdzinājumā ar 2007. gada attiecīgo periodu akcīzes nodokļa ieņēmumi ir pieauguši par 65,5 milj. latu jeb 26,6%.

Nodokļu ieņēmumu struktūra un akcīzes nodokļa ieņēmumi, milj. latu



Uzņēmumu ienākuma nodokļa ieņēmumi 2008. gada jūlijā bija 40,4 milj. latu, kas salīdzinājumā ar 2008. gada jūniju ir par 0,2 milj. latu jeb 0,5% mazāk. 2008. gada septiņos mēnešos uzņēmumu ienākuma nodokļa ieņēmumi bija 298,4 milj. latu un, salīdzinot ar 2007. gada atbilstošo periodu, palielinājās par 57,6 milj. latu jeb 23,9%. No visiem uzņēmumu ienākuma nodokļa iemaksu veicējiem 2008. gada septiņos mēnešos lielo nodokļu maksātāju uzņēmumu ienākuma nodokļa iemaksas bija 119,5 milj. latu. Šo nodokļu maksātāju iemaksas veidoja 40,0% no kopējām uzņēmumu ienākuma nodokļa iemaksām 2008. gada septiņos mēnešos.

Nodokļu ieņēmumi, milj. latu

	2008. gada jūnijs	2008. gada jūlijs	2008. gada janvāris - jūlijs	2007. gada janvāris - jūlijs	% izmaiņas (janvāris - jūlijs) 2008/2007	% no gada plāna
Uzņēmumu ienākuma nodoklis	40,5	40,4	298,4	240,7	23,9	56,4
Pievienotās vērtības nodoklis	86,9	96,3	674,9	658,3	2,5	53,4
Akcīzes nodoklis	44,8	49,6	311,9	246,4	26,6	57,6
Vieglo automobiļu un motociklu nodoklis	0,9	0,9	6,7	10,3	-34,6	47,4
Sociālās apdrošināšanas iemaksas*	144,5	149,8	960,4	755,5	27,1	56,4
Muitas nodoklis	1,7	2,4	16,6	16,0	3,3	53,4
Iedzīvotāju ienākuma nodoklis	88,9	92,5	590,9	486,8	21,4	55,9
Nekustamā īpašuma nodoklis	2,3	2,3	42,7	42,7	0,0	57,8

* ieskaitot valsts fondēto pensiju shēmā ieskaitītos līdzekļus un atskaitot uzkrātā fondēto pensiju kapitāla iemaksas valsts speciālajā budžetā

Valsts iekšējā aizņēmuma īstermiņa un vidējā termiņa vērtspapīri un obligācijas apgrozībā (perioda beigās)

	2008. g. jūlija beigās	2008. g. jūnija beigās	2008. g. jūlija beigās	2008. g. jūlija beigās
	Pārdošanas vidējā gada diskonta likme, % (pēdējā izsolē)		Vērtspapīru īpatsvari, %	Summa apgrozībā, tūkst. latu
6 mēnešu	6,159	6,35	6,11	28 706,441
1 gada	6,469	13,21	16,11	75 733,428
2 gadu	5,959	0,49	0,47	2 216,915
5 gadu	5,850	26,89	26,09	122 666,909
10 gadu	4,728	46,87	45,03	211 746,079
11 gadu	6,850	6,18	6,20	29 131,572

Smilšu iela 1, Rīga, tālr. 7095539, fakss 7095541,
<http://www.fm.gov.lv>